



MINISTERIO PÚBLICO
PROCURADURÍA GENERAL DE LA NACIÓN

Cuadro 1. CANTIDAD DE DENUNCIAS RECEPTADAS EN EL SISTEMA PENAL ACUSATORIO DE HECHOS DELICTIVOS OCURRIDOS EN EL PRIMER DISTRITO JUDICIAL DE PANAMÁ, POR TIPO DE INGRESO, SEGÚN UNIDAD RECEPTORA: DEL 1 AL 28 DE FEBRERO DE 2025 (P)

Unidad Receptora ⁽¹⁾	Total	Tipo de Ingreso		
		Denuncia	Oficio	Querella
TOTAL...	5,617	3,474	1,859	284
Unidades de Atención Primaria Sede principal de Panamá	659	517	105	37
Sub Regionales de Atención Primaria de Panamá	1,512	1,216	246	50
Sub-Secretaría General - Despacho Superior	11	6	2	3
Unidades de Atención Primaria de Familia	458	344	106	8
Sede Principal Sección de Homicidios Panamá	42	1	41	0
Unidades de Atención Primaria Especializadas de Drogas	298	0	298	0
Unidades de Atención Primaria Especializadas Delincuencia Organizada	18	8	10	0
Unidades de Atención Primaria Especializadas Anticorrupción	185	60	12	113
Unidades de Atención Primaria Especializada Propiedad Intelectual	61	21	40	0
Unidades de Atención Primaria Especializada en Delitos de Asociación Ilícita	1	0	1	0
Personerías de Panamá	4	2	2	0
Otras Unidades de Atención Primaria	43	38	2	3
Unidades de Atención Primaria Sede principal de San Miguelito	360	166	180	14
Unidad Receptora de Drogas de San Miguelito	77	-	77	-
Unidad Receptora de Familia de San Miguelito	60	27	31	2
Otras Unidades de Atención Primaria	81	57	7	17
Unidades de Atención Primaria Sede principal de Panamá Oeste	364	257	90	17
Sub Regional de Arraiján	373	265	105	3
Unidades de Atención Primaria de Familia	143	95	47	1
Unidades de Atención Primaria Especializadas de Droga	86	-	86	-
Personerías de Panamá Oeste	119	58	61	-
Otras Unidades de Atención Primaria	63	57	4	2
Unidades de Atención Primaria Sede principal de Colón	334	144	179	11
Unidades de Atención Primaria de Familia	75	46	29	-
Unidades de Atención Primaria Drogas de Colón	0	-	-	-
Personerías de Colón	38	19	19	-
Otras Unidades de Atención Primaria	19	14	3	2
Unidades de Atención Primaria Sede principal de Darién	47	23	24	-
Unidades de Atención Primaria de Familia	37	22	15	-
Unidades de Atención Primaria Drogas de Darién	25	-	25	-
Unidades de Atención Primaria Homicidio de Darién	6	-	6	-
Fiscalía Comarcal	1	-	1	-
Personerías de Darién	12	8	4	-
Otras Unidades de Atención Primaria	5	3	1	1

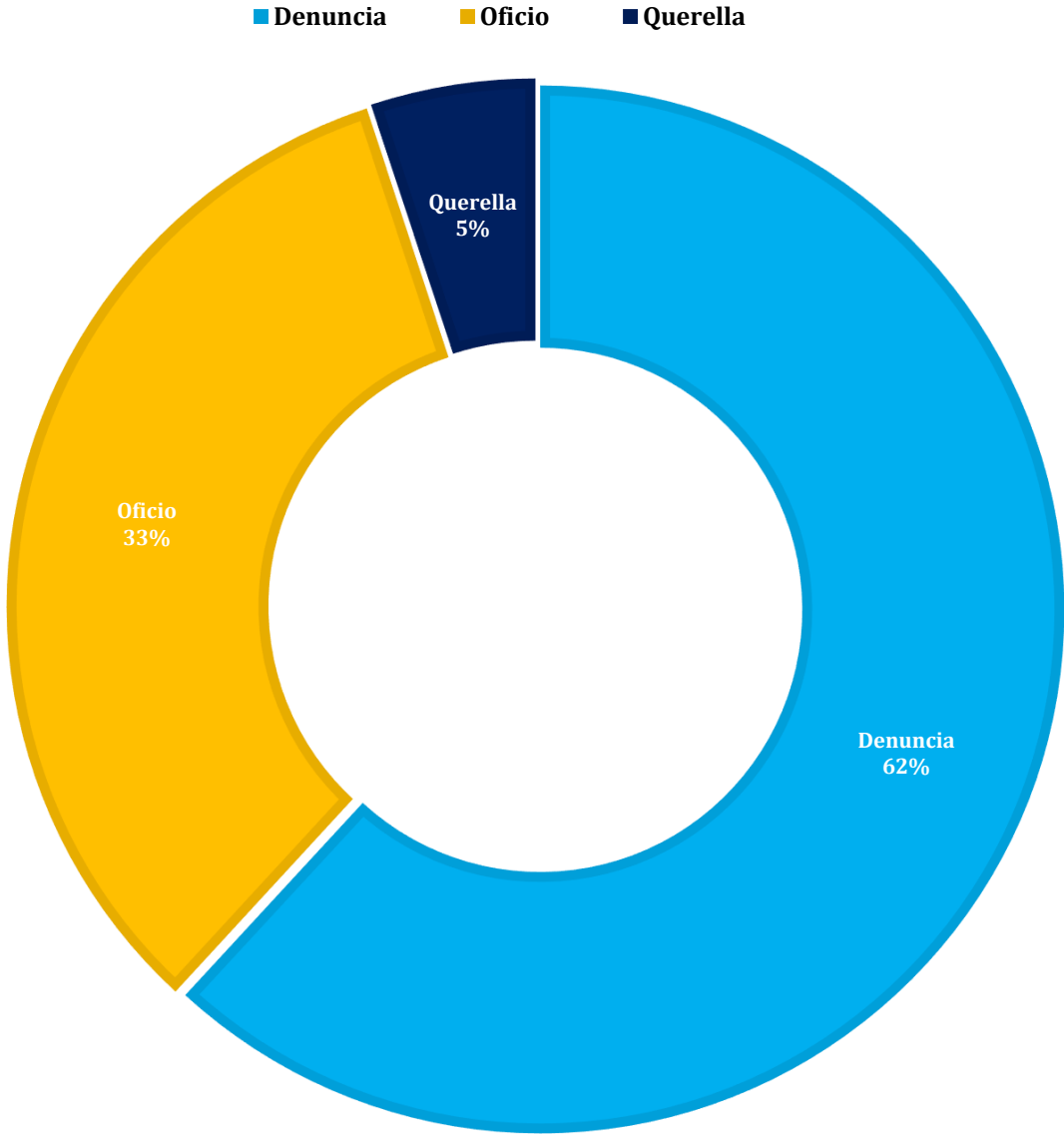
⁽¹⁾ Las noticias criminales presentadas corresponden al lugar de ocurrencia del hecho.

(-) Cantidad nula o cero.

(P) Cifras preliminares.

Fuente: Centro de Estadísticas, Ministerio Público de Panamá, Plataforma del Sistema Penal Acusatorio.

Gráfica 1. DISTRIBUCIÓN PORCENTUAL DE LAS DENUNCIAS RECEPTADAS EN EL SISTEMA PENAL ACUSATORIO DE HECHOS DELICTIVOS OCURRIDOS EN EL PRIMER DISTRITO JUDICIAL DE PANAMÁ, POR TIPO DE INGRESO: DEL 1 AL 28 DE FEBRERO DE 2025 (P)



(P) Cifras Preliminares.
Fuente: Centro de Estadísticas, Ministerio Público de Panamá, Plataforma del Sistema Penal Acusatorio.



MINISTERIO PÚBLICO
PROCURADURÍA GENERAL DE LA NACIÓN

Cuadro 2. NÚMERO DE DENUNCIAS RECEPTADAS EN EL SISTEMA PENAL ACUSATORIO DE HECHOS DELICTIVOS OCURRIDOS EN EL PRIMER DISTRITO JUDICIAL DE PANAMÁ, POR CIRCUITO JUDICIAL, SEGÚN DELITOS GENÉRICOS: DEL 1 AL 28 DE FEBRERO DE 2025 (P)

Delitos Genéricos ⁽¹⁾	Total		Circuito Judicial				
	Número	Porcentaje	Panamá	San Miguelito	Panamá Oeste	Colón	Darién
TOTAL...	5,617	100%	3,292	578	1,148	466	133
Título I - Delitos contra la Vida y la Integridad Personal	618	11%	329	63	150	57	19
Título II - Delitos contra la Libertad	74	1%	36	6	21	8	3
Título III - Delitos contra la Libertad e Integridad Sexual	210	4%	90	25	62	25	8
Título IV - Delitos contra el Honor de la Persona Natural	14	0.2%	9	1	4	-	-
Título V - Delitos contra el Orden Jurídico Familiar y el Estado Civil	1,014	18%	483	62	312	120	37
Título VI - Delitos contra el Patrimonio Económico	1,869	33%	1,307	147	299	91	25
Título VII - Delitos contra el Orden Económico	318	6%	246	29	38	5	-
Título VIII - Delitos contra la Seguridad Jurídica de los Medios Electrónicos	35	1%	27	3	3	2	-
Título IX - Delitos contra la Seguridad Colectiva	1,062	19%	509	218	168	134	33
Título X - Delitos contra la Administración Pública	99	2%	51	9	23	12	4
Título XI - Delitos contra la Fe Pública	193	3%	132	11	44	6	-
Título XII - Delitos contra la Administración de Justicia	84	1%	54	4	20	4	2
Título XIII - Delitos contra el Ambiente y el Ordenamiento Territorial	21	0.4%	16	-	1	2	2
Título XIV - Delitos contra la Personalidad Jurídica del Estado	1	0.0%	-	-	1	-	-
Título XV - Delitos contra la Humanidad	5	0.1%	3	-	2	-	-

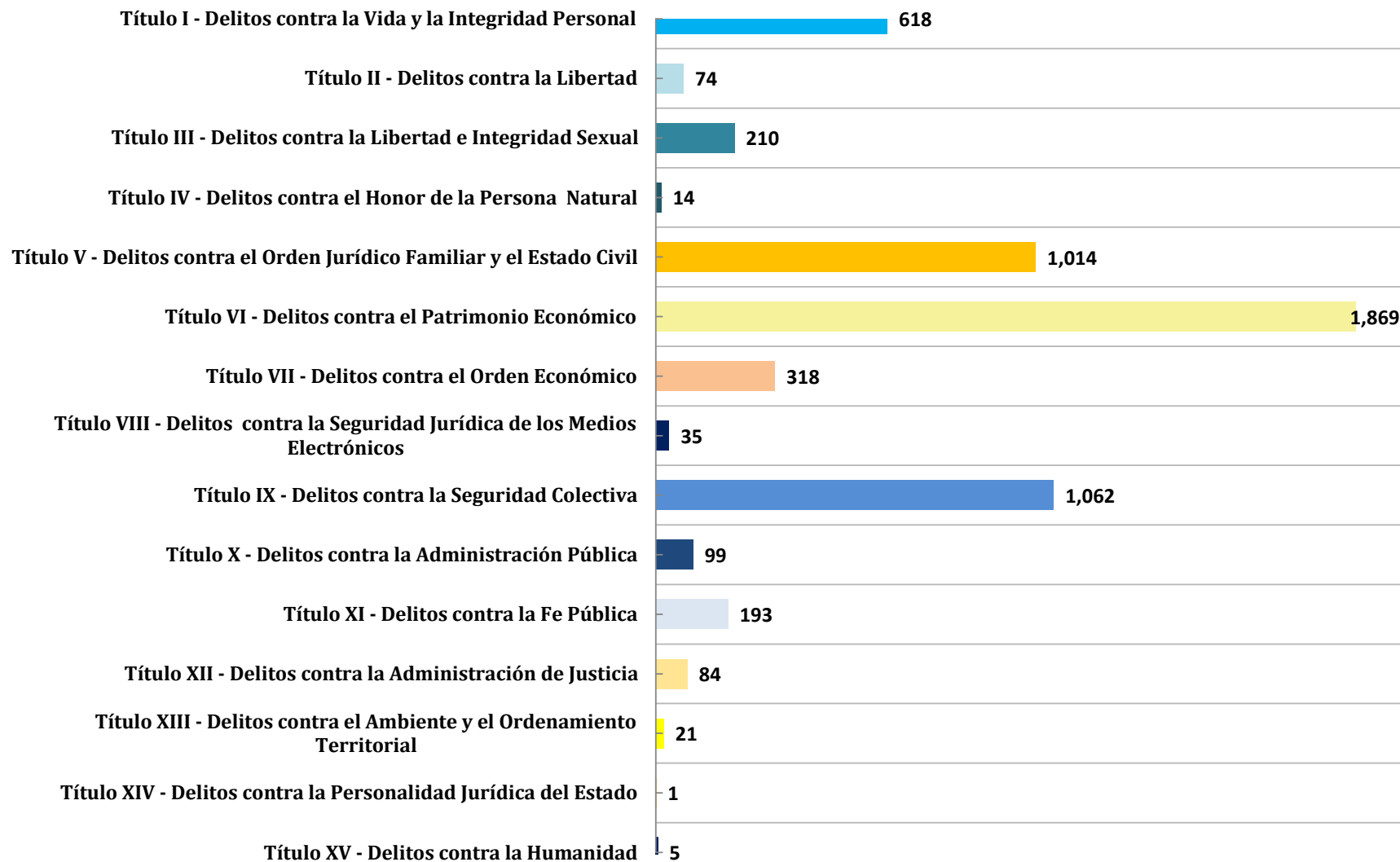
⁽¹⁾ Las noticias criminales presentadas corresponden al lugar de ocurrencia del hecho.

(-) Cantidad nula o cero.

(P) Cifras Preliminares.

Fuente: Centro de Estadísticas, Ministerio Público de Panamá, Plataforma del Sistema Penal Acusatorio.

Gráfica 2. NÚMERO DE DENUNCIAS RECEPTADAS EN EL SISTEMA PENAL ACUSATORIO DE HECHOS DELICTIVOS OCURRIDOS EN EL PRIMER DISTRITO JUDICIAL DE PANAMÁ, SEGÚN DELITOS GENÉRICOS: DEL 1 AL 28 DE FEBRERO DE 2025 (P)



(P) Cifras Preliminares.

Fuente: Centro de Estadísticas, Ministerio Público de Panamá, Plataforma del Sistema Penal Acusatorio.



MINISTERIO PÚBLICO
PROCURADURÍA GENERAL DE LA NACIÓN

Cuadro 3. NÚMERO DE DENUNCIAS RECEPTADAS EN EL SISTEMA PENAL ACUSATORIO DE HECHOS DELICTIVOS OCURRIDOS EN EL PRIMER DISTRITO JUDICIAL DE PANAMÁ, POR CIRCUITO JUDICIAL, SEGÚN TURNO EN QUE SE REGISTRA LA DENUNCIA: DEL 1 AL 28 DE FEBRERO DE 2025 (P)

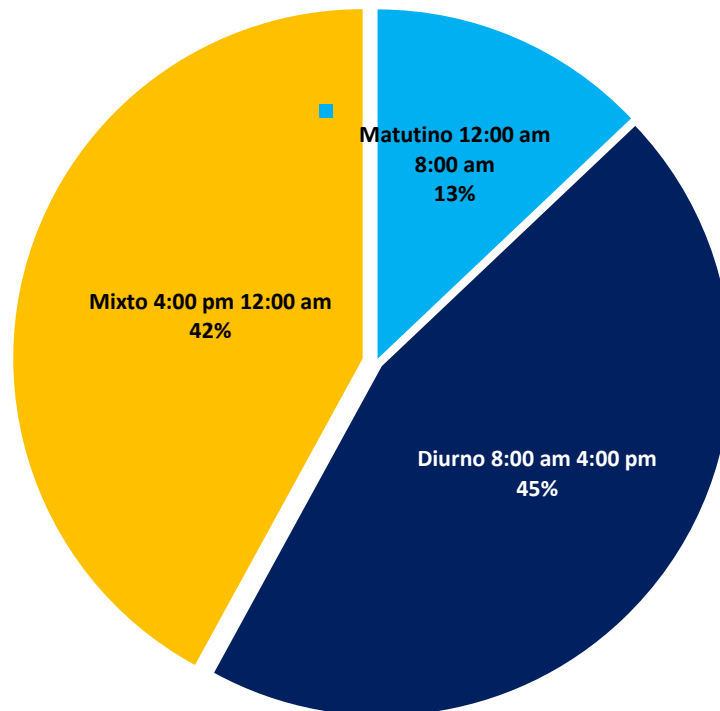
Turno en que se Registra la Denuncia (1)	Total		Circuito Judicial				
	Número	Porcentaje	Panamá	San Miguelito	Panamá Oeste	Colón	Darién
TOTAL...	<u>5,617</u>	<u>100%</u>	<u>3,292</u>	<u>578</u>	<u>1,148</u>	<u>466</u>	<u>133</u>
Matutino 12:00 am 8:00 am	<u>726</u>	13%	454	75	129	55	13
Diurno 8:00 am 4:00 pm	<u>2,530</u>	45%	1,417	292	541	215	65
Mixto 4:00 pm 12:00 am	<u>2,361</u>	42%	1,421	211	478	196	55

(1) Las noticias criminales presentadas corresponden al lugar de ocurrencia del hecho.

(P) Cifras Preliminares.

Fuente: Centro de Estadísticas, Ministerio Público de Panamá, Plataforma del Sistema Penal Acusatorio.

Gráfica 3. DISTRIBUCIÓN PORCENTUAL DE LAS DENUNCIAS RECEPTADAS EN EL SISTEMA PENAL ACUSATORIO EN EL PRIMER DISTRITO JUDICIAL DE PANAMÁ, SEGÚN TURNO EN QUE SE REGISTRA LA DENUNCIA: DEL 1 AL 28 DE FEBRERO DE 2025 (P)



(P) Cifras Preliminares.

Fuente: Centro de Estadísticas, Ministerio Público de Panamá, Plataforma del Sistema Penal Acusatorio.



MINISTERIO PÚBLICO
PROCURADURÍA GENERAL DE LA NACIÓN
Cuadro 4. NÚMERO DE DENUNCIAS RECEPTADAS EN EL SISTEMA PENAL ACUSATORIO DE HECHOS
DELICTIVOS OCURRIDOS EN EL PRIMER DISTRITO JUDICIAL DE PANAMÁ,
POR CIRCUITO JUDICIAL, SEGÚN DÍA DE LA SEMANA:
DEL 1 AL 28 DE FEBRERO DE 2025 (P)

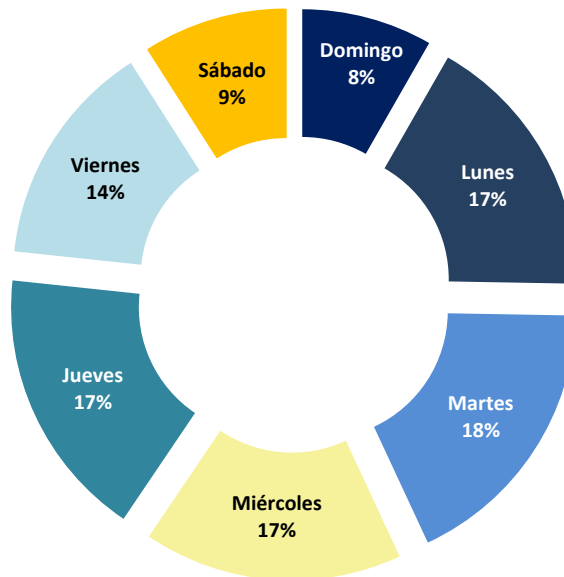
Día de la Semana ⁽¹⁾	Total		Circuito Judicial				
	Número	Porcentaje	Panamá	San Miguelito	Panamá Oeste	Colón	Darién
TOTAL...	<u>5,617</u>	<u>100%</u>	<u>3,292</u>	<u>578</u>	<u>1,148</u>	<u>466</u>	<u>133</u>
Domingo	<u>465</u>	8%	236	46	100	66	17
Lunes	<u>955</u>	17%	530	88	236	65	36
Martes	<u>999</u>	18%	576	91	210	98	24
Miércoles	<u>921</u>	16%	541	117	183	64	16
Jueves	<u>967</u>	17%	603	93	172	83	16
Viernes	<u>802</u>	14%	499	103	150	33	17
Sábado	<u>508</u>	9%	307	40	97	57	7

⁽¹⁾ Las noticias criminales presentadas corresponden al lugar de ocurrencia del hecho.

(P) Cifras Preliminares.

Fuente: Centro de Estadísticas, Ministerio Público de Panamá, Plataforma del Sistema Penal Acusatorio.

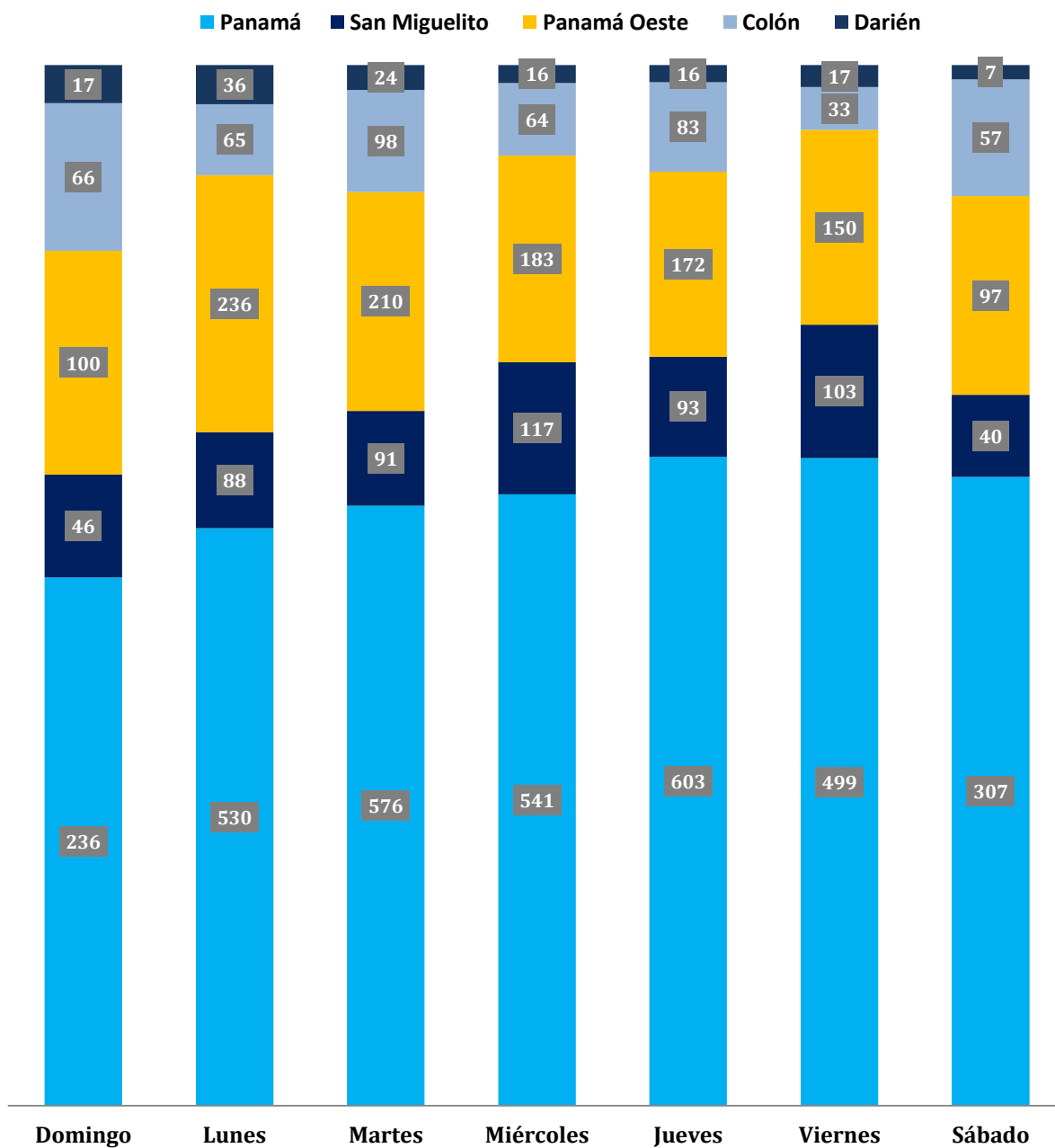
Gráfica 4. DISTRIBUCIÓN PORCENTUAL DE LAS DENUNCIAS RECEPTADAS EN EL
SISTEMA PENAL ACUSATORIO DEL PRIMER DISTRITO JUDICIAL
DE PANAMÁ, SEGÚN DÍA DE LA SEMANA:
DEL 1 AL 28 DE FEBRERO DE 2025 (P)



(P) Cifras Preliminares.

Fuente: Centro de Estadísticas, Ministerio Público de Panamá, Plataforma del Sistema Penal Acusatorio.

Gráfica 5. NÚMERO DE DENUNCIAS RECEPTADAS EN EL SISTEMA PENAL ACUSATORIO EN EL PRIMER DISTRITO JUDICIAL DE PANAMÁ, SEGÚN DÍA DE LA SEMANA: DEL 1 AL 28 DE FEBRERO DE 2025 (P)



(P) Cifras Preliminares.

Fuente: Centro de Estadísticas, Ministerio Público de Panamá, Plataforma del Sistema Penal Acusatorio.



MINISTERIO PÚBLICO

PROCURADURÍA GENERAL DE LA NACIÓN

Cuadro 5. NÚMERO DE DENUNCIAS RECEPTADAS EN EL SISTEMA PENAL ACUSATORIO DE HECHOS DELICTIVOS OCURRIDOS EN EL PRIMER DISTRITO JUDICIAL DE PANAMÁ, SEGÚN PROVINCIA Y DISTRITO: DEL 1 AL 28 DE FEBRERO DE 2025 (P)

Provincia y/o Comarca, y Distrito ⁽¹⁾	Número	Porcentaje
TOTAL...	<u>5.617</u>	<u>100%</u>
Panamá	<u>3.870</u>	<u>68.9%</u>
Balboa	13	0.0%
Chepo	107	1.9%
Chiman	4	0.0%
Panamá	3,166	56.4%
Taboga	2	0.0%
San Miguelito	578	10.3%
Panamá Oeste	<u>1.148</u>	<u>20.4%</u>
Arraiján	469	8.3%
Capira	56	1.0%
Chame	79	1.4%
La Chorrera	517	9.2%
San Carlos	27	0.5%
Colón	<u>459</u>	<u>8.2%</u>
Chagres	13	0.2%
Colón	416	7.4%
Donoso	-	-
Omar Torrijos	6	0.1%
Portobelo	16	0.3%
Santa Isabel	8	0.1%
Comarca Guna Yala	<u>7</u>	<u>0.1%</u>
Darién	<u>116</u>	<u>2.1%</u>
Chepigana	64	1.1%
Pinogana	52	0.9%
Comarca Emberá Wounaan	<u>17</u>	<u>0.3%</u>
Cémaco	16	0.3%
Sambú	1	0.0%

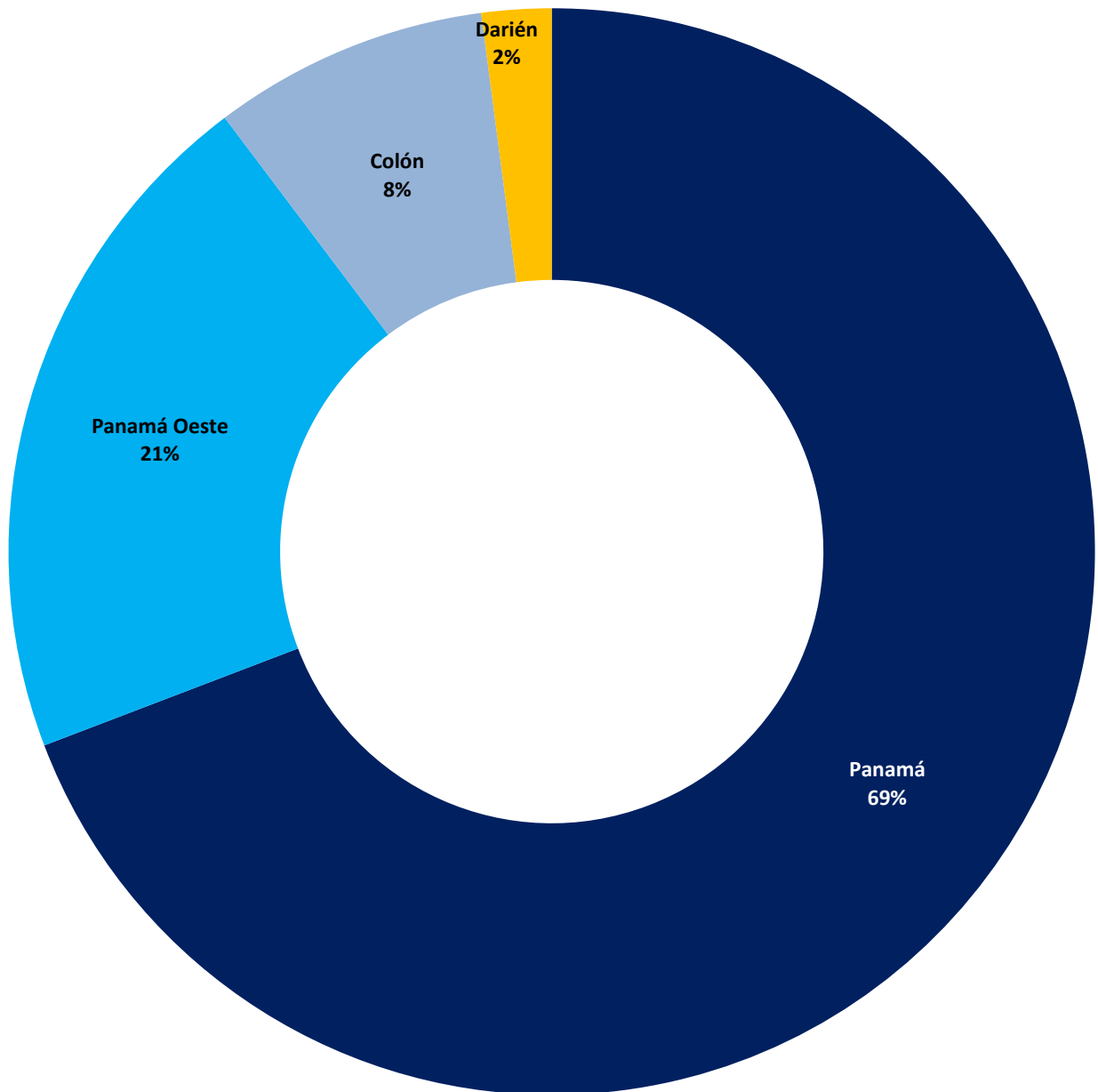
⁽¹⁾ Cantidad nula o cero

⁽¹⁾ Las noticias criminales presentadas corresponden al lugar de ocurrencia del hecho.

(P) Cifras Preliminares.

Fuente: Centro de Estadísticas, Ministerio Público de Panamá, Plataforma del Sistema Penal Acusatorio.

Gráfica 6. DISTRIBUCIÓN PORCENTUAL DE LAS DENUNCIAS RECEPTADAS EN EL SISTEMA PENAL ACUSATORIO DEL PRIMER DISTRITO JUDICIAL DE PANAMÁ, SEGÚN PROVINCIA: DEL 1 AL 28 DE FEBRERO DE 2025 (P)



(P) Cifras Preliminares.

Fuente: Centro de Estadísticas, Ministerio Público de Panamá, Plataforma del Sistema Penal Acusatorio.



MINISTERIO PÚBLICO

PROCURADURÍA GENERAL DE LA NACIÓN

Cuadro 6. NÚMERO DE AUDIENCIAS REALIZADAS EN EL SISTEMA PENAL ACUSATORIO EN EL PRIMER DISTRITO JUDICIAL DE PANAMÁ, POR CIRCUITO JUDICIAL, SEGÚN TIPO DE AUDIENCIA: DEL 1 AL 28 DE FEBRERO DE 2025 (P)

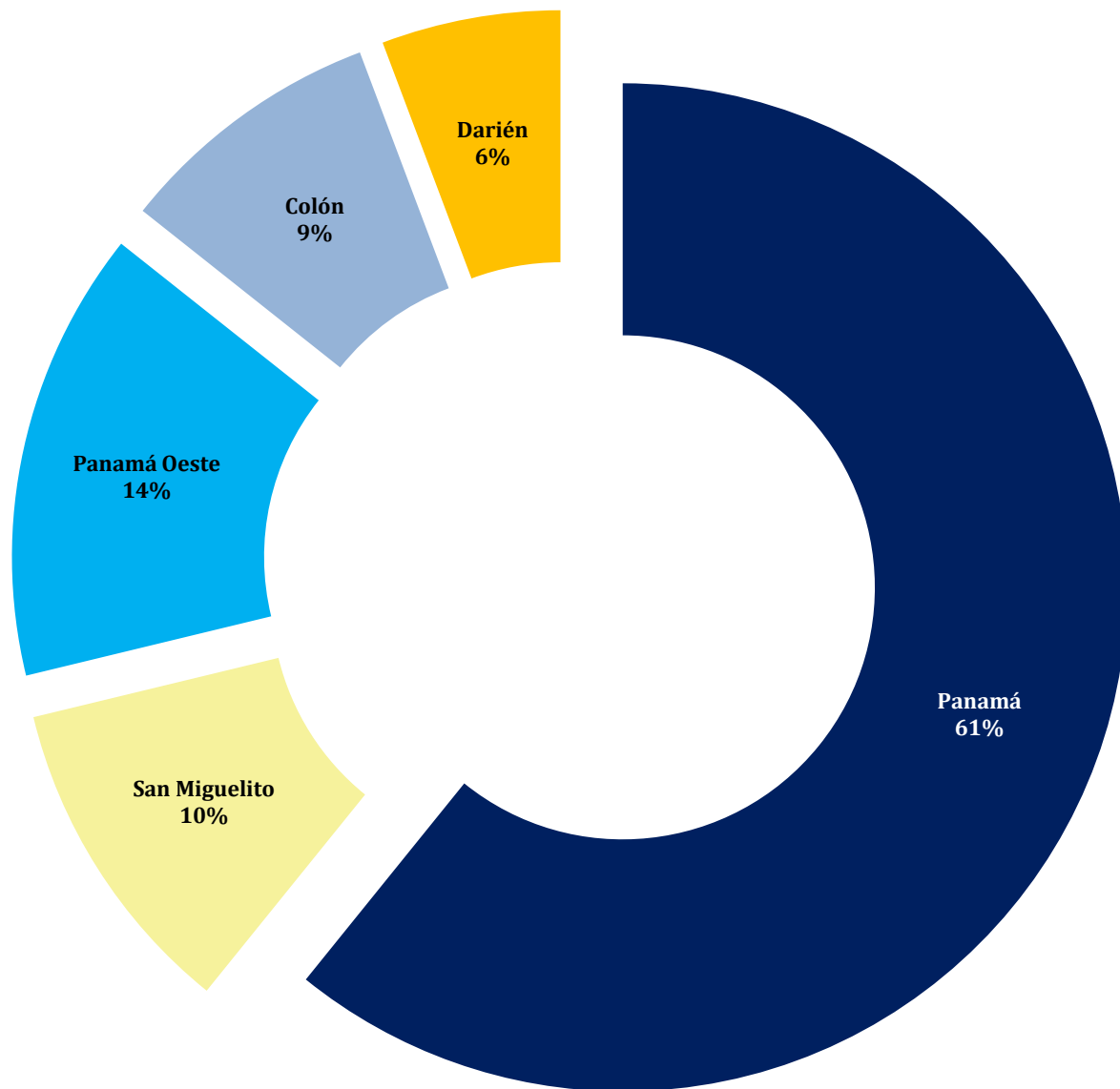
Tipo de Audiencia	Total		Circuito Judicial				
	Número	Porcentaje	Panamá	San Miguelito	Panamá Oeste	Colón	Darién
TOTAL...	6,834	100%	4,156	711	988	587	392
Audiencia de Control	470	6.9%	368	31	39	24	8
Audiencia de Incautación de Datos	45	0.7%	25	7	4	7	2
Audiencia de Disposición de Evidencia	206	3.0%	132	29	21	21	3
Audiencia de Legalización de Aprehesión	619	9.1%	388	60	103	36	32
Audiencia de Formulación De Imputación	1,017	14.9%	600	91	197	65	64
Audiencia de Solicitud de Medida Cautelar	491	7.2%	298	55	73	44	21
Audiencia de Solicitud de Medida Cautelar Real	2	0%	-	-	2	-	-
Audiencia de Reemplazo de Medida Cautelar	97	1.4%	82	1	10	4	-
Audiencia Medidas de Protección	10	0.1%	1	-	8	1	-
Audiencia de Prueba Anticipada	38	0.6%	26	3	3	3	3
Audiencia de Desistimiento	28	0.4%	15	1	8	2	2
Audiencia de Acusación/ Para el Acuerdo de Pena, Procedimiento Directo, Simplificado, Inmediato, etc.	42	0.6%	19	13	7	-	3
Audiencia de Validación de Acuerdo de Pena	399	5.8%	244	37	59	25	34
Audiencia de Suspensión del Proceso Sujeto a Condiciones	257	3.8%	106	17	88	19	27
Audiencia de Derivación a Conciliación	0	0%	-	-	-	-	-
Audiencia de Validación de Conciliación	0	0%	-	-	-	-	-
Audiencia de Derivación a Mediación	207	3.0%	133	19	50	4	1
Audiencia de Validación de Acuerdo de Mediación	175	2.6%	99	20	44	7	5
Audiencia de Acumulación de Casos	31	0.5%	12	3	9	4	3
Audiencia de Criterio de Oportunidad	2	0.03%	1	-	-	1	-
Audiencia de Afectación de Derechos	35	0.5%	18	4	8	5	-
Audiencia de Secuestro Penal	2	0.0%	1	-	1	-	-
Audiencia de Apelación	138	2.0%	85	18	17	13	5
Audiencia de Fase Intermedia	183	2.7%	119	21	23	13	7
Audiencia de Juicio Oral	70	1.0%	26	17	12	10	5
Audiencia de Lectura de Sentencia	405	5.9%	222	44	61	39	39
Audiencia de Verificación Cumplimiento del Proceso Sujeto a Condiciones	133	1.9%	-	-	-	115	18
Audiencia de Revisión de Acuerdo de mediación	0	0%	-	-	-	-	-
Audiencia de Revocatoria del Proceso Sujeto a Condiciones	0	0.00%	-	-	-	-	-
Audiencia de Revisión de archivos	38	0.6%	31	3	3	1	-
Audiencia de Solicitud de Cumplimiento	526	7.7%	265	129	-	44	88
Apelación de Cumplimiento	561	8.2%	555	2	-	3	1
Hábeas Corpus de Cumplimiento	1	0%	1	-	-	-	-
Audiencia de Extinción de la Acción Penal	265	3.9%	85	38	100	34	8
Audiencia de Hábeas Corpus	1	0.01%	-	-	-	-	1
Audiencia de Extinción de la Pena	0	0%	-	-	-	-	-
Audiencias Innominadas	340	5.0%	199	48	38	43	12

(-) Cantidad nula o cero.

(P) Cifras Preliminares.

Fuente: Centro de Estadísticas, Ministerio Público de Panamá, Sistema de Audiencia Interno.

Gráfica 7. DISTRIBUCIÓN PORCENTUAL DE LAS AUDIENCIAS REALIZADAS EN EL SISTEMA PENAL ACUSATORIO EN EL PRIMER DISTRITO JUDICIAL DE PANAMÁ, POR CIRCUITO JUDICIAL: DEL 1 AL 28 DE FEBRERO DE 2025 (P)



(P) Cifras Preliminares.

Fuente: Centro de Estadísticas, Ministerio Público de Panamá, Sistema de Audiencia Interno.



MINISTERIO PÚBLICO

PROCURADURÍA GENERAL DE LA NACIÓN

Cuadro 7. CANTIDAD DE AUDIENCIAS DE CONTROL DE LEGALIZACIÓN DE LA APREHENSIÓN REALIZADAS EN EL SISTEMA PENAL ACUSATORIO EN EL PRIMER DISTRITO JUDICIAL DE PANAMÁ, POR CIRCUITO JUDICIAL, SEGÚN DECISIÓN DEL JUEZ: DEL 1 AL 28 DE FEBRERO DE 2025 (P)

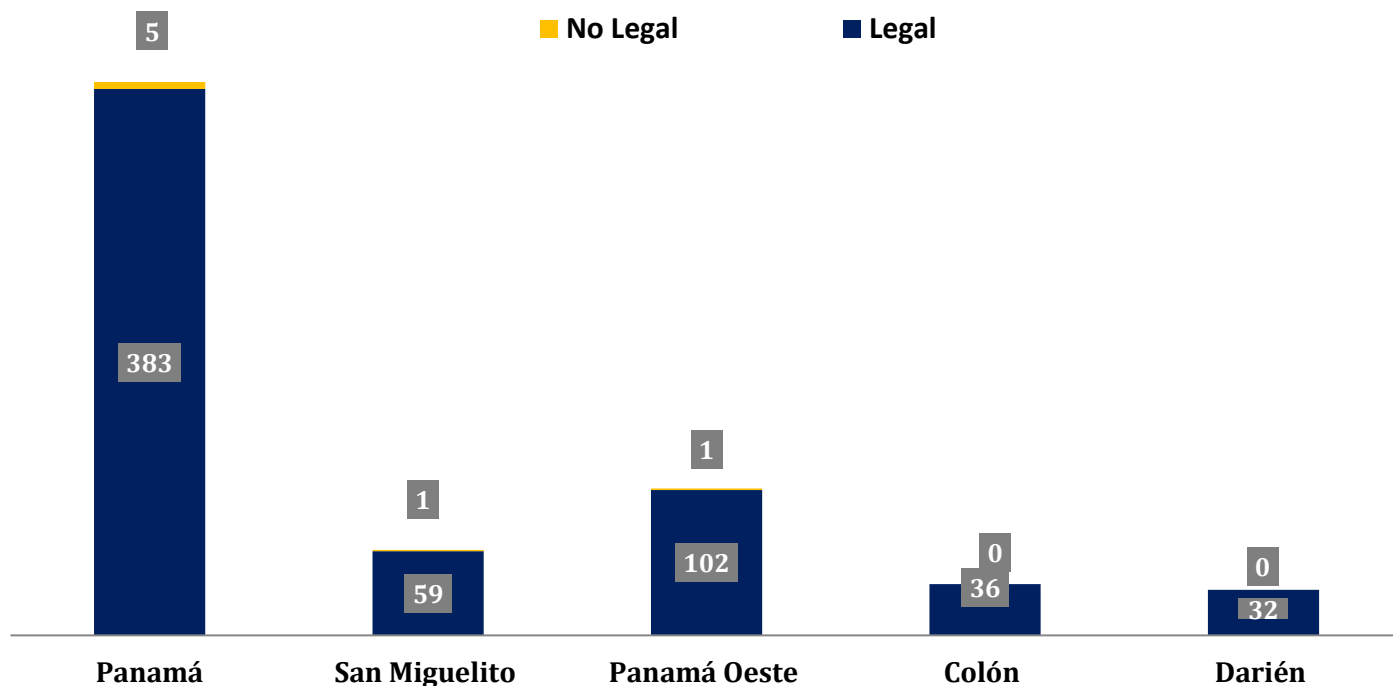
Decisión del Juez	Total		Circuito Judicial				
	Número	Porcentaje	Panamá	San Miguelito	Panamá Oeste	Colón	Darién
TOTAL...	619	100%	388	60	103	36	32
Legal	612	99%	383	59	102	36	32
No Legal	7	1%	5	1	1	-	-

(-) Cantidad nula o cero.

(P) Cifras Preliminares.

Fuente: Centro de Estadísticas, Ministerio Público de Panamá, Sistema de Audiencia Interno.

Gráfica 8. CANTIDAD DE AUDIENCIAS DE CONTROL DE LEGALIZACIÓN DE LA APREHENSIÓN REALIZADAS EN EL SISTEMA PENAL ACUSATORIO EN EL PRIMER DISTRITO JUDICIAL DE PANAMÁ, POR CIRCUITO JUDICIAL, SEGÚN DECISIÓN DEL JUEZ: DEL 1 AL 28 DE FEBRERO DE 2025 (P)



(P) Cifras Preliminares.

Fuente: Centro de Estadísticas, Ministerio Público de Panamá, Sistema de Audiencia Interno.



**MINISTERIO PÚBLICO
PROCURADURÍA GENERAL DE LA NACIÓN**

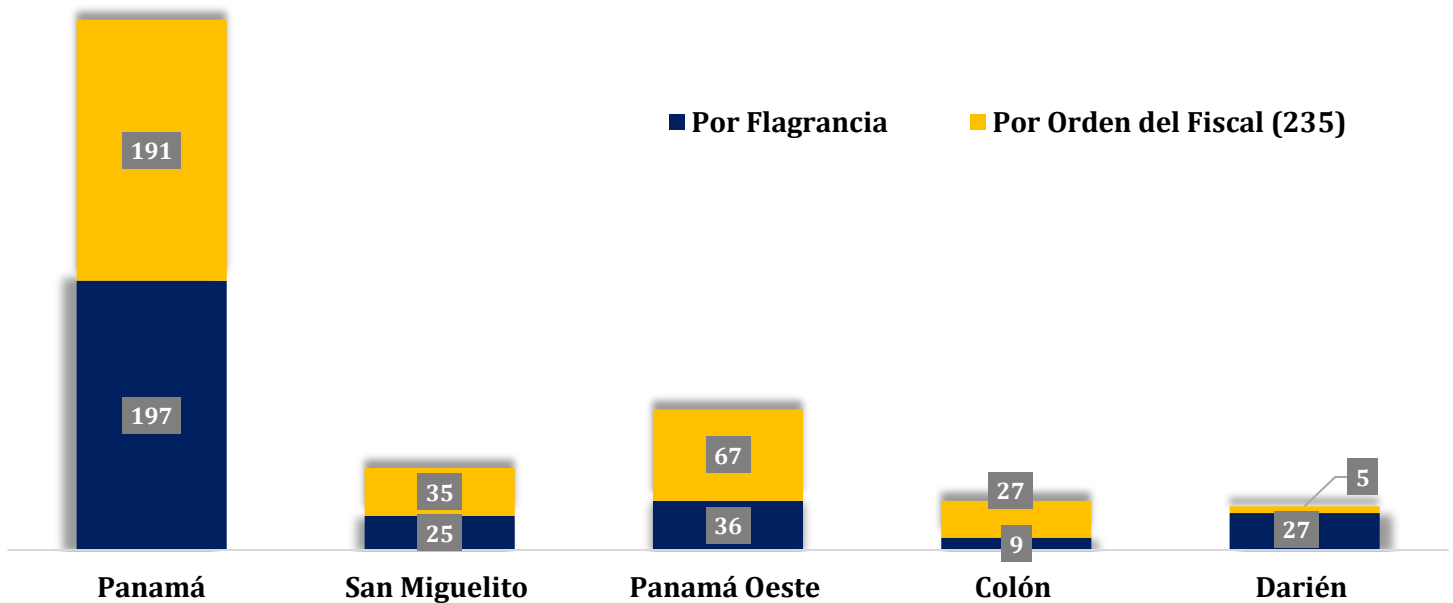
Cuadro 8. CANTIDAD DE AUDIENCIAS DE CONTROL DE LEGALIZACIÓN DE LA APREHENSIÓN REALIZADAS EN EL SISTEMA PENAL ACUSATORIO EN EL PRIMER DISTRITO JUDICIAL DE PANAMÁ, POR CIRCUITO JUDICIAL, SEGÚN TIPO APREHENSIÓN: DEL 1 AL 28 DE FEBRERO DE 2025 (P)

Tipo de Aprehensión	Total		Circuito Judicial				
	Número	Porcentaje	Panamá	San Miguelito	Panamá Oeste	Colón	Darién
TOTAL...	619	100%	388	60	103	36	32
Por Flagrancia	294	47%	197	25	36	9	27
Por Orden del Fiscal (235)	325	53%	191	35	67	27	5

(P) Cifras Preliminares.

Fuente: Centro de Estadísticas, Ministerio Público de Panamá, Sistema de Audiencia Interno.

Gráfica 9. CANTIDAD DE AUDIENCIAS DE CONTROL DE LEGALIZACIÓN DE LA APREHENSIÓN REALIZADAS EN EL SISTEMA PENAL ACUSATORIO EN EL PRIMER DISTRITO JUDICIAL DE PANAMÁ, POR CIRCUITO JUDICIAL, SEGÚN TIPO APREHENSIÓN: DEL 1 AL 28 DE FEBRERO DE 2025 (P)



(P) Cifras Preliminares.

Fuente: Centro de Estadísticas, Ministerio Público de Panamá, Sistema de Audiencia Interno.



MINISTERIO PÚBLICO
PROCURADURÍA GENERAL DE LA NACIÓN

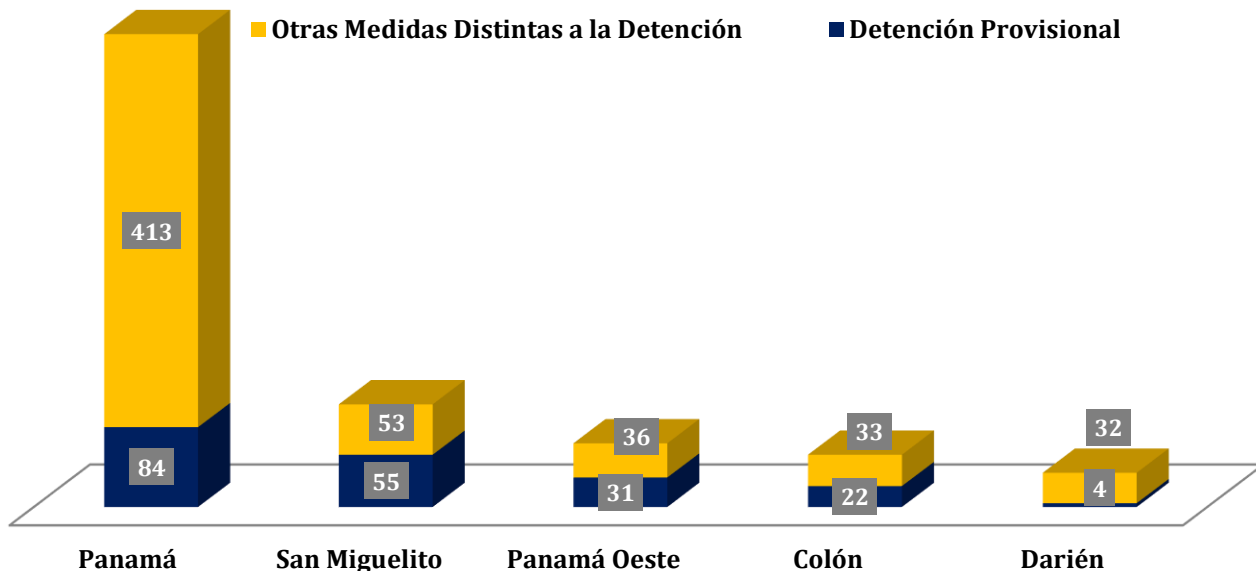
Cuadro 9. CANTIDAD DE MEDIDAS CAUTELARES APLICADAS EN EL SISTEMA PENAL ACUSATORIO EN EL PRIMER DISTRITO JUDICIAL DE PANAMÁ, POR TIPO DE MEDIDA APLICADA, SEGÚN CIRCUITO JUDICIAL: DEL 1 AL 28 DE FEBRERO DE 2025 (P)

Circuito Judicial	Total		Tipo de Medida Aplicada	
	Número	Porcentaje	Detención Provisional	Otras Medidas Distintas a la Detención
TOTAL...	763	100%	196	567
Panamá	497	65%	84	413
San Miguelito	108	14%	55	53
Panamá Oeste	67	9%	31	36
Colón	55	7%	22	33
Darién	36	5%	4	32

(P) Cifras Preliminares.

Fuente: Centro de Estadísticas, Ministerio Público de Panamá, Sistema de Audiencia Interno.

Gráfica 10. CANTIDAD DE MEDIDAS CAUTELARES APLICADAS EN EL SISTEMA PENAL ACUSATORIO EN EL PRIMER DISTRITO JUDICIAL DE PANAMÁ, POR TIPO DE MEDIDA APLICADA, SEGÚN CIRCUITO JUDICIAL: DEL 1 AL 28 DE FEBRERO DE 2025 (P)



(P) Cifras Preliminares.



MINISTERIO PÚBLICO
PROCURADURÍA GENERAL DE LA NACIÓN

Cuadro 10. CANTIDAD DE AUDIENCIAS DE FASE INTERMEDIA REALIZADAS EN EL SISTEMA PENAL ACUSATORIO, EN EL PRIMER DISTRITO JUDICIAL DE PANAMÁ, POR CIRCUITO JUDICIAL, SEGÚN TIPO DE AUDIENCIA: DEL 1 AL 28 DE FEBRERO DE 2025 (P)

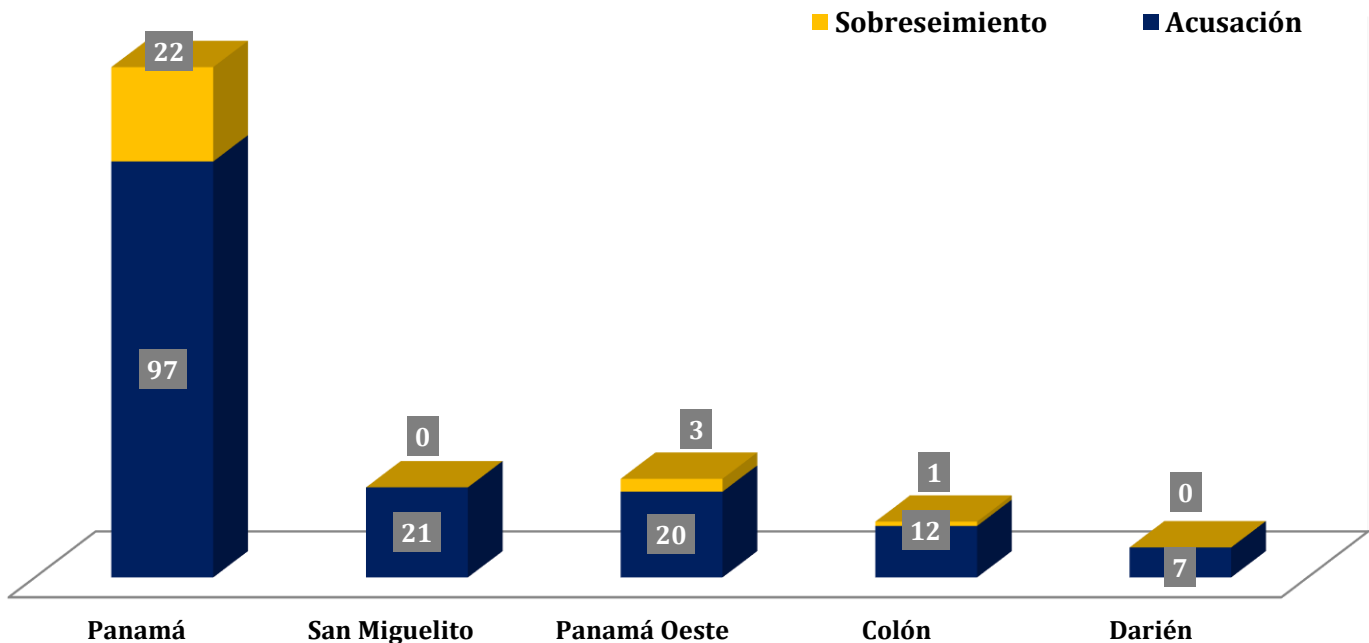
Tipo de Audiencia	Total		Circuito Judicial				
	Número	Porcentaje	Panamá	San Miguelito	Panamá Oeste	Colón	Darién
TOTAL...	183	100%	119	21	23	13	7
Acusación	157	86%	97	21	20	12	7
Sobreseimiento	26	14%	22	-	3	1	-

(-) Cantidad nula o cero.

(P) Cifras Preliminares.

Fuente: Centro de Estadísticas, Ministerio Público de Panamá, Sistema de Audiencia Interno.

Gráfica 11. CANTIDAD DE AUDIENCIAS DE FASE INTERMEDIA REALIZADAS EN EL SISTEMA PENAL ACUSATORIO EN EL PRIMER DISTRITO JUDICIAL DE PANAMÁ, POR CIRCUITO JUDICIAL, SEGÚN TIPO DE AUDIENCIA: DEL 1 AL 28 DE FEBRERO DE 2025 (P)



(P) Cifras Preliminares.

Fuente: Centro de Estadísticas, Ministerio Público de Panamá, Sistema de Audiencia Interno.



MINISTERIO PÚBLICO
PROCURADURÍA GENERAL DE LA NACIÓN

Cuadro 11. CANTIDAD DE SENTENCIAS EN EL SISTEMA PENAL ACUSATORIO EN EL PRIMER DISTRITO JUDICIAL DE PANAMÁ, POR CIRCUITO JUDICIAL, SEGÚN TIPO DE PROCEDIMIENTO: DEL 1 AL 28 DE FEBRERO DE 2025 (P)

Tipo de Procedimiento ⁽¹⁾	Total		Circuito Judicial				
	Número	Porcentaje	Panamá	San Miguelito	Panamá Oeste	Colón	Darién
TOTAL...	405	100%	222	44	61	39	39
Acuerdo de Pena	338	83%	195	34	54	24	31
Procedimiento Simplificado	0	0%	-	-	-	-	-
Procedimiento Directo	2	0.5%	-	-	-	2	-
Procedimiento Directo Inmediato	0	0%	-	-	-	-	-
Procedimiento Simplificado Inmediato	0	0%	-	-	-	-	-
Juicio Oral Inmediato	0	0%	-	-	-	-	-
Juicio Oral Ordinario	65	16%	27	10	7	13	8


⁽¹⁾ La información presentada en este cuadro corresponde a datos por carpeta.

(-) Cantidad nula o cero.

(P) Cifras Preliminares.

Fuente: Centro de Estadísticas, Ministerio Público de Panamá, Sistema de Audiencia Interno.

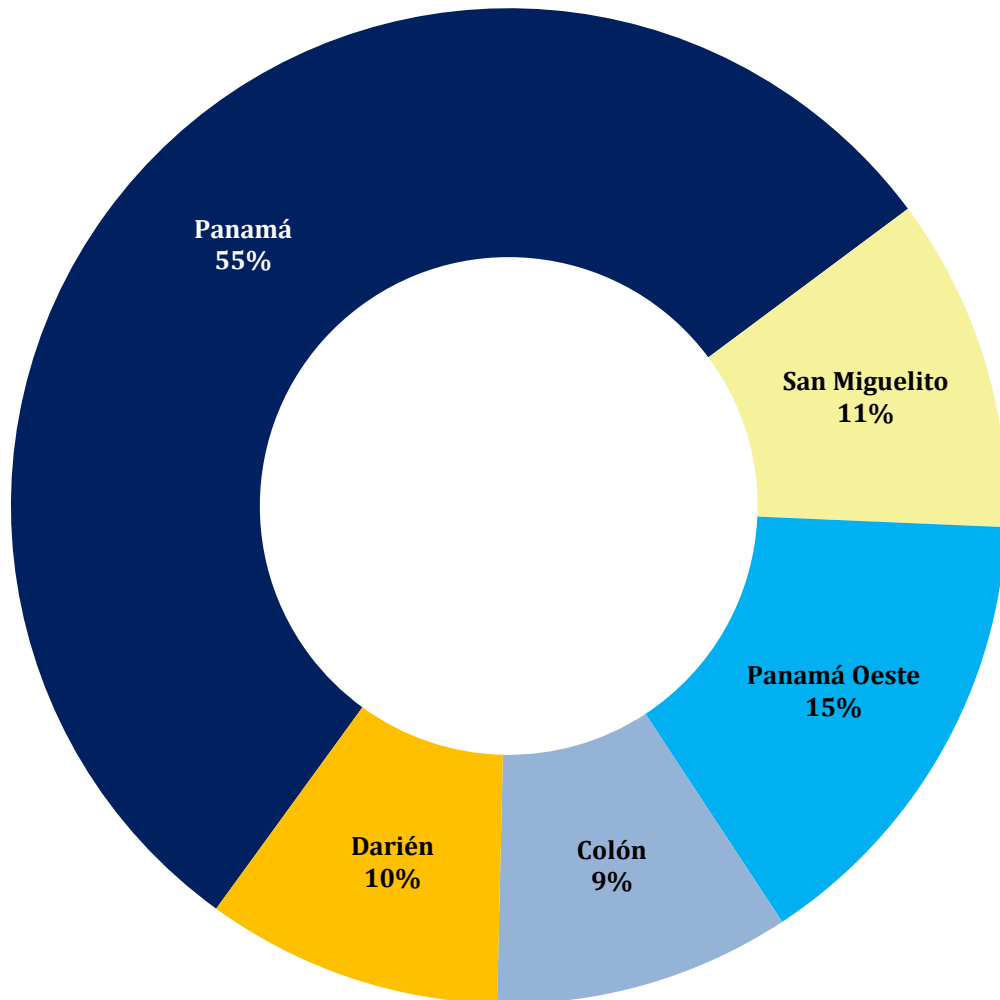
Gráfica 12. CANTIDAD DE SENTENCIAS DE EL SISTEMA PENAL ACUSATORIO EN EL PRIMER DISTRITO JUDICIAL DE PANAMÁ, SEGÚN TIPO DE PROCEDIMIENTO: DEL 1 AL 28 DE FEBRERO DE 2025 (P)



(P) Cifras Preliminares.

Fuente: Centro de Estadísticas, Ministerio Público de Panamá, Sistema de Audiencia Interno.

Gráfica 13. DISTRIBUCIÓN PORCENTUAL DE LAS SENTENCIAS EN EL SISTEMA PENAL ACUSATORIO EN EL PRIMER DISTRITO JUDICIAL DE PANAMÁ, POR CIRCUITO JUDICIAL: DEL 1 AL 28 DE FEBRERO DE 2025 (P)



(P) Cifras Preliminares.

Fuente: Centro de Estadísticas, Ministerio Público de Panamá, Sistema de Audiencia Interno.



MINISTERIO PÚBLICO
PROCURADURÍA GENERAL DE LA NACIÓN

Cuadro 12. CANTIDAD DE SENTENCIA EN EL SISTEMA PENAL ACUSATORIO EN EL PRIMER DISTRITO JUDICIAL DE PANAMÁ, POR CIRCUITO JUDICIAL, SEGÚN TIPO DE FALLO DE LA SENTENCIA: DEL 1 AL 28 DE FEBRERO DE 2025 (P)

Tipo de Fallo de La Sentencia ⁽¹⁾	Total		Circuito Judicial				
	Número	Porcentaje	Panamá	San Miguelito	Panamá Oeste	Colón	Darién
TOTAL...	405	100%	222	44	61	39	39
Condenatorio	372	92%	211	41	58	26	36
Absolutorio	33	8%	11	3	3	13	3
Mixta	0	0%	-	-	-	-	-

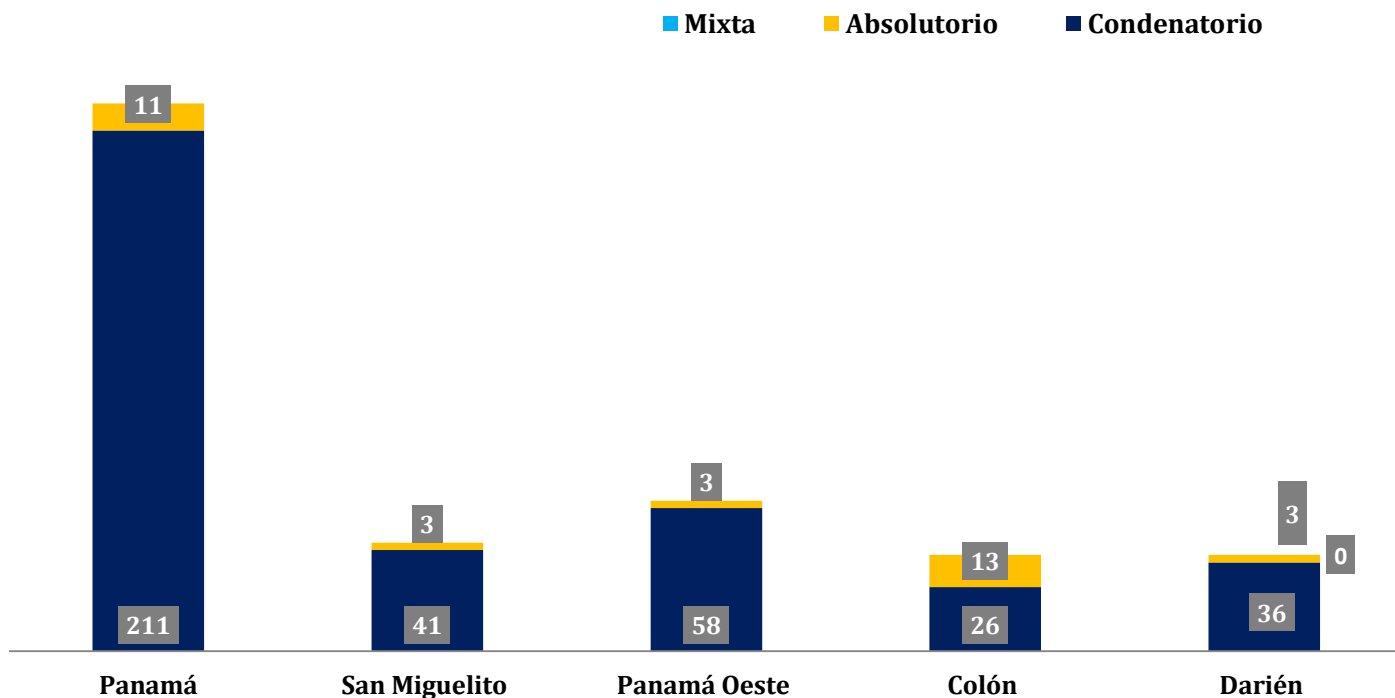
⁽¹⁾ Los datos presentados en este cuadro corresponden a cifras por carpetas.

(-) Cantidad nula o cero.

(P) Cifras Preliminares.

Fuente: Centro de Estadísticas, Ministerio Público de Panamá, Sistema de Audiencia Interno.

Gráfica 14. CANTIDAD DE SENTENCIA EN EL SISTEMA PENAL ACUSATORIO EN EL PRIMER DISTRITO JUDICIAL DE PANAMÁ, POR CIRCUITO JUDICIAL, SEGÚN TIPO DE FALLO DE LA SENTENCIA: DEL 1 AL 28 DE FEBRERO DE 2025 (P)



(P) Cifras Preliminares.

Fuente: Centro de Estadísticas, Ministerio Público de Panamá, Sistema de Audiencia Interno.



**MINISTERIO PÚBLICO
PROCURADURÍA GENERAL DE LA NACIÓN**

Cuadro 13. CANTIDAD DE CAUSAS EGRESADAS EN EL SISTEMA PENAL ACUSATORIO EN EL PRIMER DISTRITO JUDICIAL DE PANAMÁ, POR CIRCUITO JUDICIAL, SEGÚN TIPOS DE SALIDAS: DEL 1 AL 28 DE FEBRERO DE 2025 (P)

Salidas Definitivas	Total		Circuito Judicial				
	Número	Porcentaje	Panamá	San Miguelito	Panamá Oeste	Colón	Darién
TOTAL...	1,327	100%	746	107	284	128	62
Causas Egresadas por Sentencias (Incluir la Rupturas Procesales)	405	31%	222	44	61	39	39
Declinatoria a La Esfera Administrativa (Jueces de Paz y Alcaldía)	437	33%	319	22	57	33	6
Nulidades	0	0%	-	-	-	-	-
Causas Acumuladas ⁽¹⁾	46	3%	22	-	17	4	3
Salida Al Sistema Mixto	0	0%	-	-	-	-	-
Salida a La Ley 40 (Adolescentes)	19	1%	9	3	7	-	-
Extinción de la Acción Penal ⁽²⁾	246	19%	73	33	98	34	8
Criterio de Oportunidad por Resolución del Fiscal	128	10%	74	5	35	11	3
Otros Tipo de Salidas	0	0%	-	-	-	-	-
Sobreseimientos ⁽³⁾	46	3%	27	-	9	7	3

⁽¹⁾ En la Regional de Panamá Oeste 8 salidas se dieron por duplicidad.

⁽²⁾ En la Regional de Panamá Oeste 2 no fueron aceptada, en el área Metropolitana 12 no fueron aceptadas, en San Miguelito 4 no fueron aceptadas y 1 duplicada.

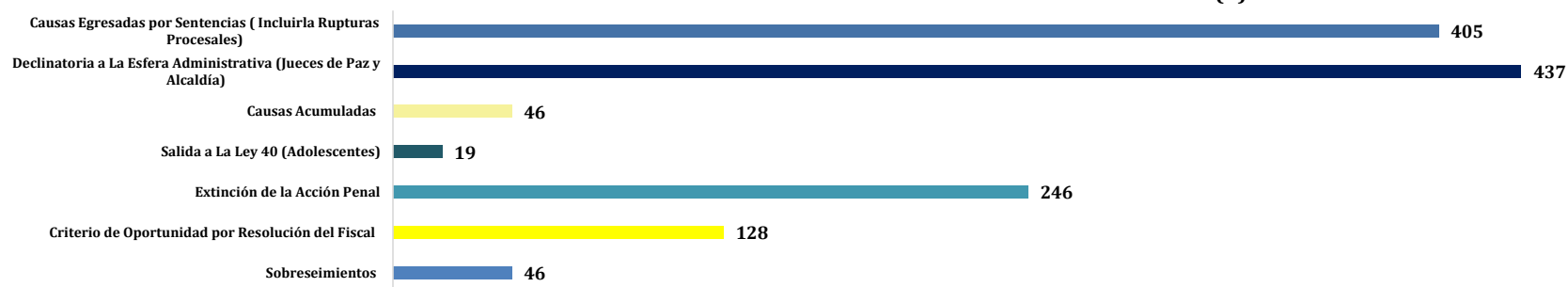
⁽³⁾ En la Regional de Panamá Oeste los 6 sobreseimientos fueron por resolución del fiscal, en el área metropolitana los sobreseimientos fueron por orden del fiscal, en la regional de Colón los 6 sobreseimientos fueron por resolución del fiscal y 1 por audiencia, Regional de Darién (3) fueron por resolución del fiscal.

(-) Cantidad nula o cero.

(P) Cifras Preliminares.

Fuente: Centro de Estadísticas, Ministerio Público de Panamá, Sistema de Audiencia Interno.

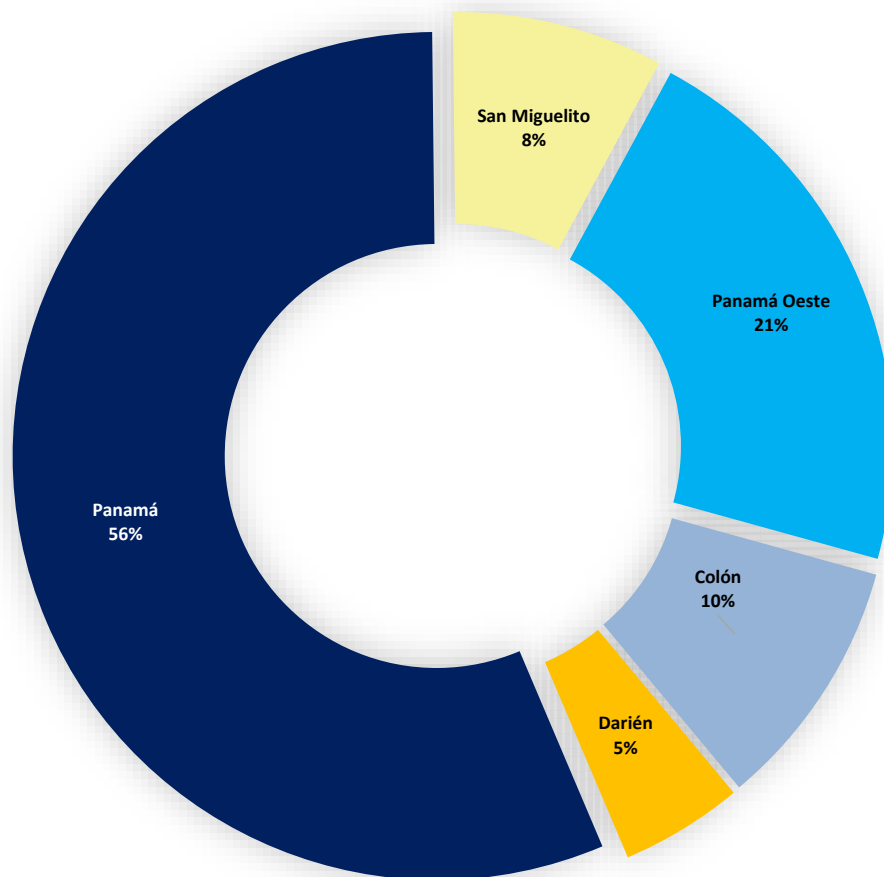
Gráfica 15. CANTIDAD DE CAUSAS EGRESADAS EN EL SISTEMA PENAL ACUSATORIO EN EL PRIMER DISTRITO JUDICIAL DE PANAMÁ, SEGÚN TIPOS DE SALIDAS: DEL 1 AL 28 DE FEBRERO DE 2025 (P)



(P) Cifras Preliminares.

Fuente: Centro de Estadísticas, Ministerio Público de Panamá, Sistema de Audiencia Interno.

Gráfica 16. DISTRIBUCIÓN PORCENTAJE DE CAUSAS EGRESADAS EN EL SISTEMA PENAL ACUSATORIO, EN EL PRIMER DISTRITO JUDICIAL DE PANAMÁ, POR CIRCUITO JUDICIAL: DEL 1 AL 28 DE FEBRERO DE 2025 (P)



(P) Cifras Preliminares.

Fuente: Centro de Estadísticas, Ministerio Público de Panamá, Sistema de Audiencia Interno.



MINISTERIO PÚBLICO
PROCURADURÍA GENERAL DE LA NACIÓN

Cuadro 14. CANTIDAD DE CAUSAS SUSPENDIDAS EN EL SISTEMA PENAL ACUSATORIO EN EL PRIMER DISTRITO JUDICIAL DE PANAMÁ, SEGÚN TIPOS DE SUSPENSIONES: DEL 1 AL 28 DE FEBRERO DE 2025 (P)

Tipos de Suspensiones	Total		Circuito Judicial				
	Número	Porcentaje	Panamá	San Miguelito	Panamá Oeste	Colón	Darién
TOTAL...	4.703	100%	2.695	602	848	413	145
Suspensión del Proceso Sujeto a Condiciones (1)	242	5%	97	16	84	19	26
Archivo Provisional	4,363	93%	2,542	582	736	388	115
Suspensión por Acuerdo de Conciliación	0	0%	-	-	-	-	-
Suspensión por Acuerdo de Mediación (2)	98	2%	56	4	28	6	4

(1) En la Regional de San Miguelito 1 fue duplicada, en la regional de Panamá Oeste 4 fueron negadas, en el área Metropolitana 7 no fueron aceptadas y 2 fueron pluralidad de imputados, Regional de Darién 1 fue negada.

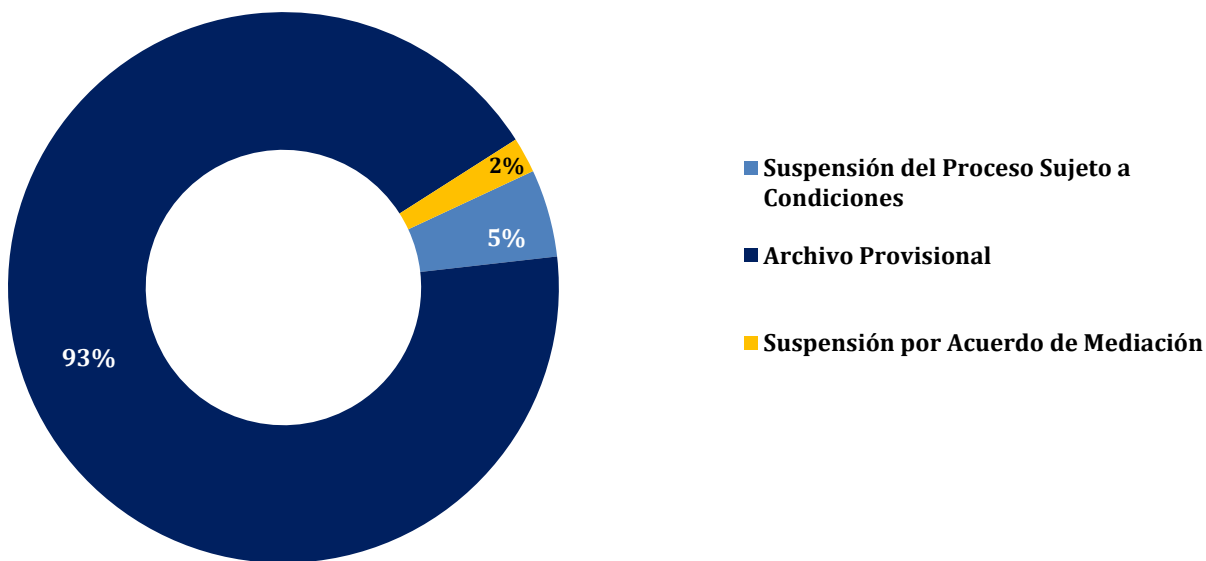
(2) En la Regional de San Miguelito 15 fueron negadas y 1 salió por extinción, en la regional de Colón 1 fue negada, en la regional de Panamá Oeste 16 fueron negadas, en la regional de Darien 3 fueron negadas, en el área Metropolitana 41 no fueron aceptadas y 2 fueron pluralidad de imputados, Regional de Darién 1 fue negada.

(-) Cantidad nula o cero.

(P) Cifras Preliminares.

Fuente: Centro de Estadísticas, Ministerio Público de Panamá, Sistema de Audiencia Interno.

Gráfica 17. DISTRIBUCIÓN PORCENTUAL DE LAS CAUSAS SUSPENDIDAS EN EL SISTEMA PENAL ACUSATORIO EN EL PRIMER DISTRITO JUDICIAL DE PANAMÁ, SEGÚN TIPOS DE SUSPENSIONES: DEL 1 AL 28 DE FEBRERO DE 2025 (P)

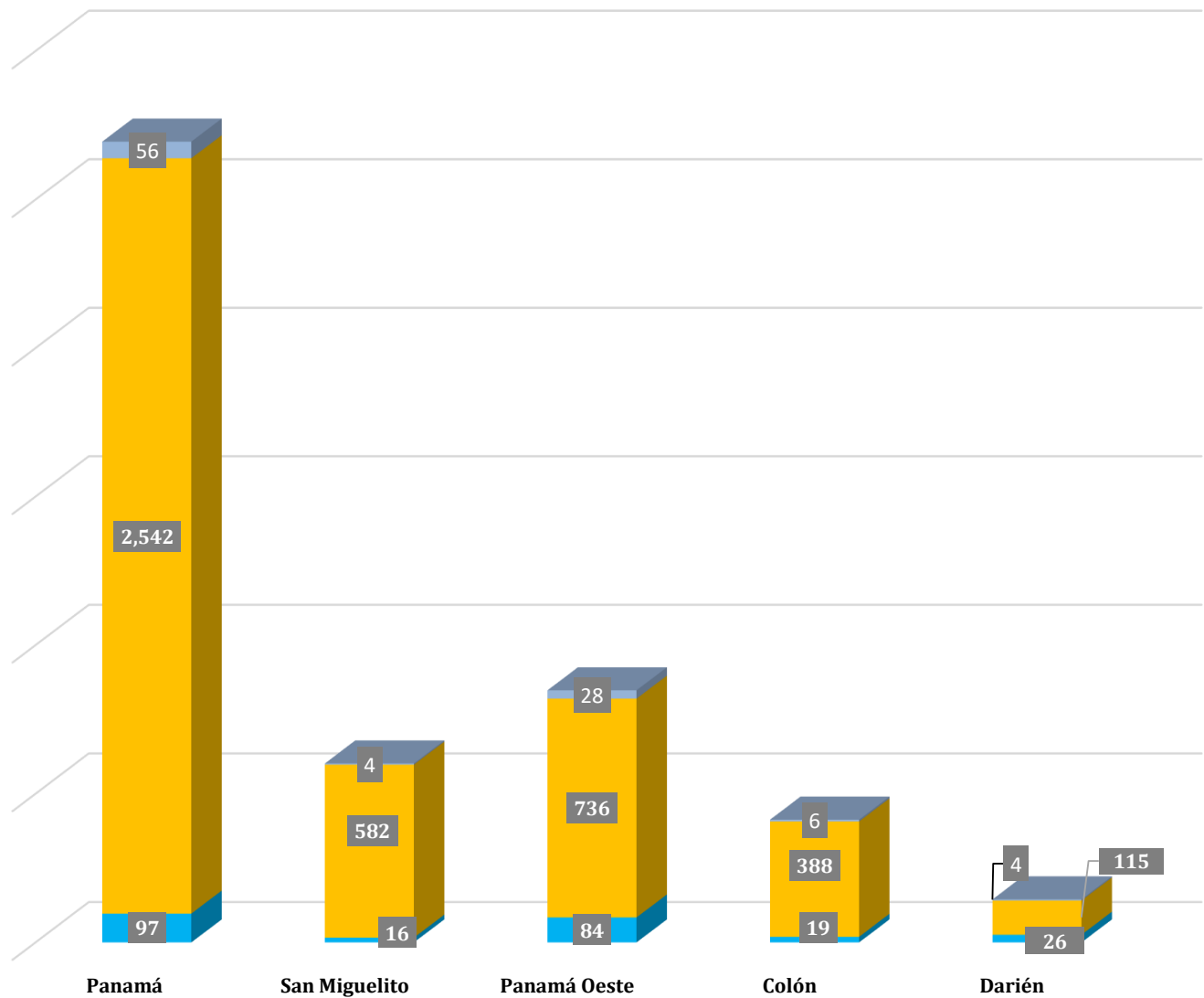


(P) Cifras Preliminares.

Fuente: Centro de Estadísticas, Ministerio Público de Panamá, Sistema de Audiencia Interno.

Gráfica 18. CANTIDAD DE CAUSAS SUSPENDIDAS EN EL SISTEMA PENAL ACUSATORIO EN EL PRIMER DISTRITO JUDICIAL DE PANAMÁ, POR CIRCUITO JUDICIAL, SEGÚN TIPOS DE SUSPENSIONES: DEL 1 AL 28 DE FEBRERO DE 2025 (P)

■ Suspensión por Acuerdo de Conciliación ■ Archivo Provisional ■ Suspensión por Acuerdo de Conciliación



(P) Cifras Preliminares.

Fuente: Centro de Estadísticas, Ministerio Público de Panamá, Sistema de Audiencia Interno.



**MINISTERIO PÚBLICO
PROCURADURÍA GENERAL DE LA NACIÓN**

Cuadro 15. CANTIDAD DE PROCEDIMIENTOS ALTERNOS DE SOLUCIÓN DE CONFLICTO PENAL APLICADOS EN EL SISTEMA PENAL ACUSATORIO EN EL PRIMER DISTRITO JUDICIAL DE PANAMÁ, POR CIRCUITO JUDICIAL, SEGÚN TIPO DE PROCEDIMIENTO ALTERNO: DEL 1 AL 28 DE FEBRERO DE 2025 (P)

Tipo de Procedimientos Alternos de Solución de Conflicto	Total		Circuito Judicial				
	Número	Porcentaje	Panamá	San Miguelito	Panamá Oeste	Colón	Darién
TOTAL...	897	100%	487	65	214	62	69
Acuerdo de Pena ⁽¹⁾	396	44.1%	242	37	59	24	34
Criterio de Oportunidad	129	14.4%	75	5	35	11	3
Desistimiento	26	2.9%	13	1	8	2	2
Mediación ⁽²⁾	101	11.3%	58	5	28	6	4
Suspensión del Proceso Sujeto a Condiciones ⁽³⁾	245	27.3%	99	17	84	19	26

⁽¹⁾ En la Regional de Colón un Acuerdo de Pena no fue aceptado, en el área metropolitana 3 no fueron aceptados y 2 acuerdos de colaboración.

⁽²⁾ En la Regional de San Miguelito se negaron 15 solicitudes por parte del Juez, en la regional de Colón 1 fue negada, en la regional de Panamá Oeste 16 fueron negadas, en el área Metropolitana 41 no fueron aceptadas, Regional de Darién (1) fue negada.

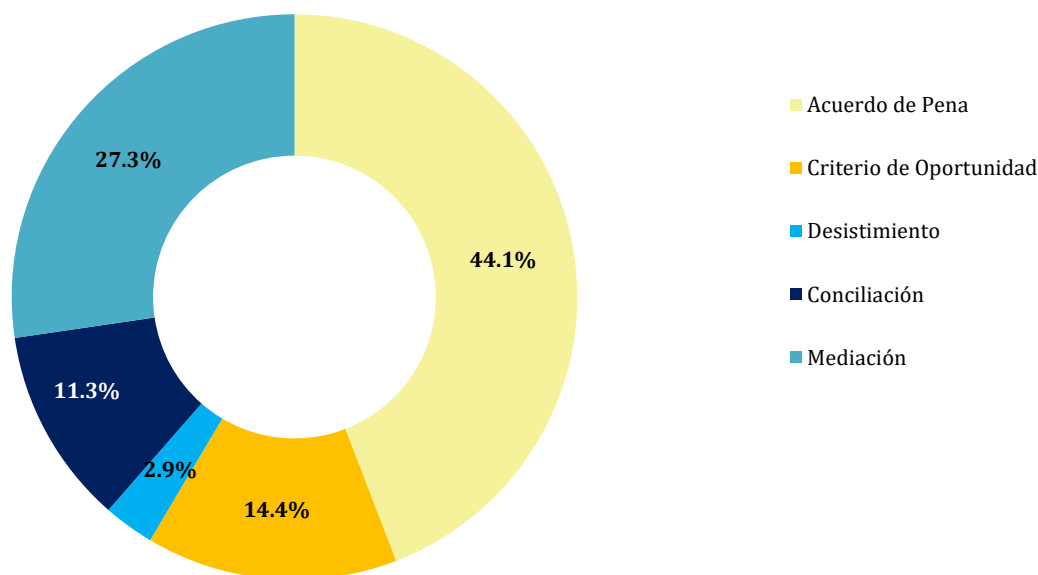
⁽³⁾ En la Regional de Panamá Oeste 4 fueron negadas, en el área Metropolitana 7 no fueron aceptadas, Regional de Darién (1) fue negada.

(-) Cantidad nula o cero.

(P) Cifras Preliminares.

Fuente: Centro de Estadísticas, Ministerio Público de Panamá, Sistema de Audiencia Interno

Gráfica 19. DISTRIBUCIÓN PORCENTUAL DE PROCEDIMIENTOS ALTERNOS DE SOLUCIÓN DE CONFLICTO PENAL APLICADOS EN EL SISTEMA PENAL ACUSATORIO EN EL PRIMER DISTRITO JUDICIAL DE PANAMÁ, SEGÚN TIPO: DEL 1 AL 28 DE FEBRERO DE 2025 (P)

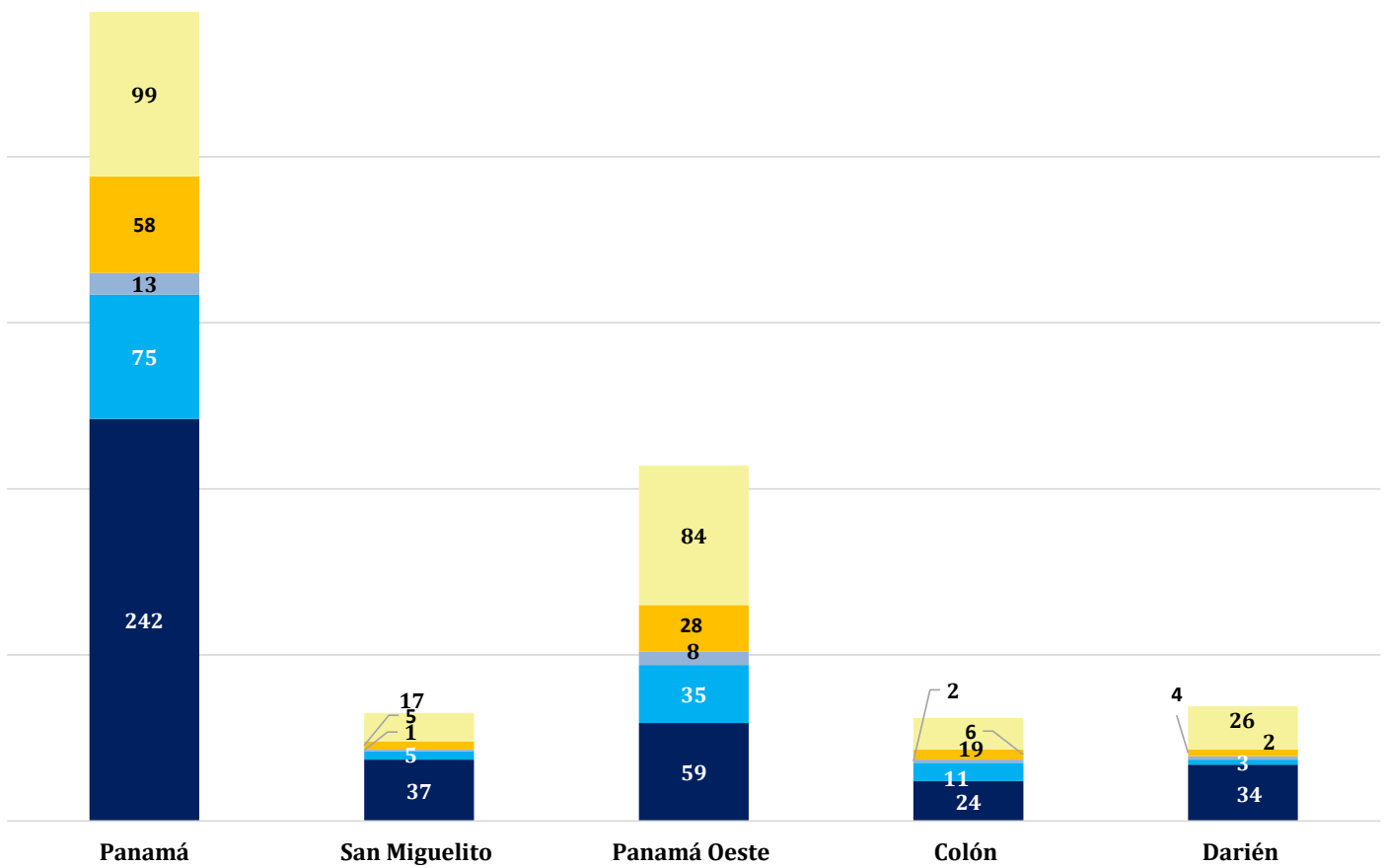


(P) Cifras Preliminares.

Fuente: Centro de Estadísticas, Ministerio Público de Panamá, Sistema de Audiencia Interno.

Gráfica 20. CANTIDAD DE PROCEDIMIENTOS ALTERNOS DE SOLUCIÓN DE CONFLICTO PENAL APLICADOS EN EL SISTEMA PENAL ACUSATORIO EN EL PRIMER DISTRITO JUDICIAL DE PANAMÁ, POR CIRCUITO JUDICIAL, SEGÚN TIPO: DEL 1 AL 28 DE FEBRERO DE 2025 (P)

- Acuerdo de Pena
- Criterio de Oportunidad
- Desistimiento
- Mediación
- Suspensión del Proceso Sujeto a Condiciones



(P) Cifras Preliminares.

Fuente: Centro de Estadísticas, Ministerio Público de Panamá, Sistema de Audiencia Interno.



**MINISTERIO PÚBLICO
PROCURADURÍA GENERAL DE LA NACIÓN**

Cuadro 16. CANTIDAD DE CAUSAS ARCHIVADAS PROVISIONALMENTE EN EL SISTEMA PENAL ACUSATORIO EN EL PRIMER DISTRITO JUDICIAL DE PANAMÁ, POR CIRCUITO JUDICIAL, SEGÚN DELITOS GENÉRICOS: DEL 1 AL 28 DE FEBRERO DE 2025 (P)

Delitos Genéricos	Total		Circuito Judicial				
	Número	Porcentaje	Panamá	San Miguelito	Panamá Oeste	Colón	Darién
TOTAL...	4.363	100%	2.542	582	736	388	115
Título I - Delitos contra la Vida y la Integridad Personal	431	10%	226	56	86	42	21
Título II - Delitos contra la Libertad	48	1%	38	-	6	3	1
Título III - Delitos contra la Libertad e Integridad Sexual	229	5%	127	18	35	14	35
Título IV - Delitos contra el Honor de la Persona Natural	17	0.4%	13	1	1	2	-
Título V - Delitos contra el Orden Jurídico Familiar y el Estado Civil	949	22%	489	71	285	77	27
Título VI - Delitos contra el Patrimonio Económico	1,445	33%	998	165	196	65	21
Título VII - Delitos contra el Orden Económico	131	3%	107	9	13	2	-
Título VIII - Delitos contra la Seguridad Jurídica de los Medios Electrónicos	20	0.5%	17	1	2	-	-
Título IX - Delitos contra la Seguridad Colectiva	860	20%	361	240	78	175	6
Título X - Delitos contra la Administración Pública	60	1%	51	-	6	1	2
Título XI - Delitos contra la Fe Pública	123	3%	77	18	23	4	1
Título XII - Delitos contra la Administración de Justicia	35	1%	25	3	5	1	1
Título XIII - Delitos contra el Ambiente y el Ordenamiento Territorial	8	0.2%	6	-	-	2	-
Título XIV - Delitos contra la Personalidad Jurídica del Estado	0	0%	-	-	-	-	-
Título XV - Delitos contra la Humanidad	7	0.2%	7	-	-	-	-

(-) Cantidad nula o cero.

(P) Cifras Preliminares.

Fuente: Centro de Estadísticas, Ministerio Público de Panamá, Sistema de Audiencia Interno.



**MINISTERIO PÚBLICO
PROCURADURÍA GENERAL DE LA NACIÓN**

**Cuadro 17. CANTIDAD DE SENTENCIAS EN EL SISTEMA PENAL ACUSATORIO EN EL PRIMER DISTRITO JUDICIAL DE PANAMÁ,
POR CIRCUITO, SEGÚN DELITOS GENÉRICOS: DEL 1 AL 28 DE FEBRERO DE 2025 (P)**

Delitos Genéricos	Total		Circuito Judicial				
	Número	Porcentaje	Panamá	San Miguelito	Panamá Oeste	Colón	Darién
TOTAL...	<u>405</u>	<u>100%</u>	<u>222</u>	<u>44</u>	<u>61</u>	<u>39</u>	<u>39</u>
Título I - Delitos contra la Vida y la Integridad Personal	29	7%	16	3	4	4	2
Título II - Delitos contra la Libertad	9	2%	7	-	1	1	-
Título III - Delitos contra la Libertad e Integridad Sexual	55	14%	15	6	8	11	15
Título IV - Delitos contra el Honor de la Persona Natural	1	0.2%	-	-	-	1	-
Título V - Delitos contra el Orden Jurídico Familiar y el Estado Civil	27	7%	12	4	7	1	3
Título VI - Delitos contra el Patrimonio Económico	83	20%	52	6	15	10	-
Título VII - Delitos contra el Orden Económico	14	3%	13	-	-	1	-
Título VIII - Delitos contra la Seguridad Jurídica de los Medios Electrónicos	0	0%	-	-	-	-	-
Título IX - Delitos contra la Seguridad Colectiva	165	41%	92	25	24	7	17
Título X - Delitos contra la Administración Pública	3	1%	2	-	-	-	1
Título XI - Delitos contra la Fe Pública	10	2%	8	-	2	-	-
Título XII - Delitos contra la Administración de Justicia	4	1%	1	-	-	2	1
Título XIII - Delitos contra el Ambiente y el Ordenamiento Territorial	1	0.2%	1	-	-	-	-
Título XIV - Delitos contra la Personalidad Jurídica del Estado	0	0%	-	-	-	-	-
Título XV - Delitos contra la Humanidad	4	1%	3	-	-	1	-

(-) Cantidad nula o cero.

(P) Cifras Preliminares.

Fuente: Centro de Estadísticas, Ministerio Público de Panamá, Sistema de Audiencia Interno.



**MINISTERIO PÚBLICO
PROCURADURÍA GENERAL DE LA NACIÓN**

**Cuadro 18. CANTIDAD DE PROCEDIMIENTOS ALTERNOS DE SOLUCIÓN DE CONFLICTO PENAL
APLICADOS EN EL SISTEMA PENAL ACUSATORIO EN EL PRIMER DISTRITO JUDICIAL DE
PANAMÁ, POR CIRCUITO JUDICIAL, SEGÚN DELITOS GENÉRICOS:
DEL 1 AL 28 DE FEBRERO DE 2025 (P)**

Delitos Genéricos	Total		Circuito Judicial				
	Cantidad	Porcentaje	Panamá	San Miguelito	Panamá Oeste	Colón	Darién
TOTAL...	895	100%	487	65	214	60	69
Título I - Delitos contra la Vida y la Integridad Personal	105	12%	51	10	29	9	6
Título II - Delitos contra la Libertad	19	2%	14	-	4	1	-
Título III - Delitos contra la Libertad e Integridad Sexual	54	6%	10	5	15	8	16
Título IV - Delitos contra el Honor de la Persona Natural	3	0.3%	1	-	1	1	-
Título V - Delitos contra el Orden Jurídico Familiar y el Estado Civil	180	20%	79	10	61	13	17
Título VI - Delitos contra el Patrimonio Económico	186	21%	124	-	42	19	1
Título VII - Delitos contra el Orden Económico	57	6%	36	8	10	3	-
Título VIII - Delitos contra la Seguridad Jurídica de los Medios Electrónicos	0	0%	-	-	-	-	-
Título IX - Delitos contra la Seguridad Colectiva	235	26%	135	29	44	3	24
Título X - Delitos contra la Administración Pública	6	1%	3	-	-	-	3
Título XI - Delitos contra la Fe Pública	34	4%	26	1	6	1	-
Título XII - Delitos contra la Administración de Justicia	9	1%	2	2	2	1	2
Título XIII - Delitos contra el Ambiente y el Ordenamiento Territorial	3	0.3%	3	-	-	-	-
Título XIV - Delitos contra la Personalidad Jurídica del Estado	0	0%	-	-	-	-	-
Título XV - Delitos contra la Humanidad	4	0.4%	3	-	-	1	-

(-) Cantidad nula o cero.

(P) Cifras Preliminares.

Fuente: Centro de Estadísticas, Ministerio Público de Panamá, Sistema de Audiencia Interno.