



MINISTERIO PÚBLICO

PROCURADURÍA GENERAL DE LA NACIÓN

Cuadro 1. NÚMERO DE DENUNCIAS RECEPTADAS EN EL SISTEMA PENAL ACUSATORIO DE HECHOS DELICTIVOS EN EL CUARTO DISTRITO JUDICIAL DE PANAMÁ, POR TIPO DE INGRESO, SEGÚN UNIDAD RECEPTORA: DEL 1 AL 28 DE FEBRERO DE 2025 (P)

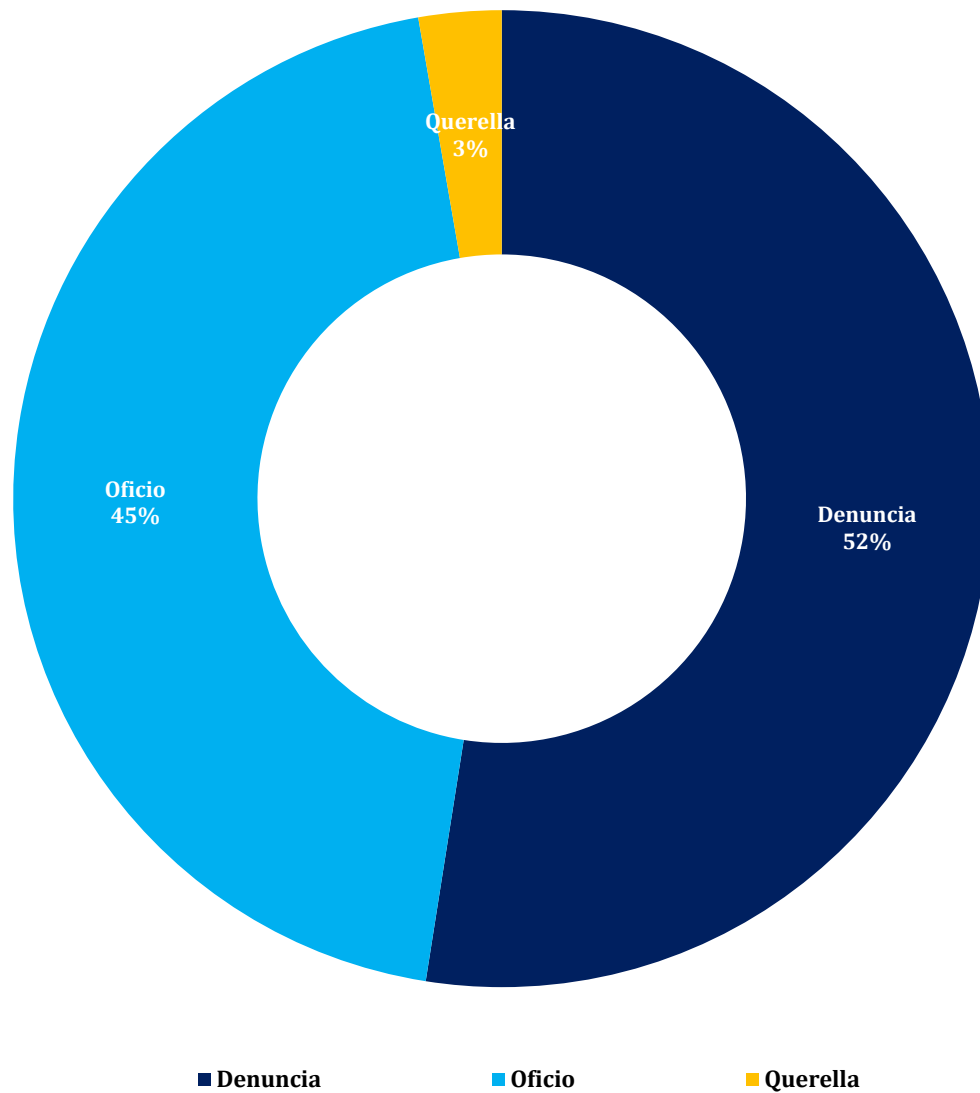
Unidad Receptora ⁽¹⁾	Total	Tipo de Ingreso		
		Denuncia	Oficio	Querrela
TOTAL...	<u>402</u>	<u>211</u>	<u>180</u>	<u>11</u>
Unidades Receptoras de Herrera	<u>184</u>	<u>99</u>	<u>78</u>	<u>7</u>
Unidades Receptoras de Herrera	173	93	73	7
Otras Unidades de Atención Primarias que no son del Circuito Judicial de Herrera	11	6	5	-
Unidades Receptoras de Los Santos	<u>218</u>	<u>112</u>	<u>102</u>	<u>4</u>
Unidades Receptoras Los Santos	213	107	102	4
Otras Unidades de Atención Primarias que no son del Circuito Judicial de Los Santos	5	5	0	-

⁽¹⁾ Las noticias criminales presentadas corresponden al lugar de ocurrencia del hecho.

(P) Cifras preliminares.

Fuente: Centro de Estadísticas, Ministerio Público Herrera y Los Santos, Plataforma del Sistema Penal Acusatorio.

Gráfica 1. DISTRIBUCIÓN PORCENTUAL DE LAS DENUNCIAS RECEPTADAS EN EL SISTEMA PENAL ACUSATORIO DE HECHOS DELICTIVOS OCURRIDOS EN EL CUARTO DISTRITO JUDICIAL DE PANAMÁ, POR TIPO DE INGRESO: DEL 1 AL 28 DE FEBRERO DE 2025 (P)



(P) Cifras preliminares.

Fuente: Centro de Estadísticas, Ministerio Público Herrera y Los Santos, Plataforma del Sistema Penal Acusatorio.



**MINISTERIO PÚBLICO
PROCURADURÍA GENERAL DE LA NACIÓN**

Cuadro 2. NÚMERO DE DENUNCIAS RECEPTADAS EN EL SISTEMA PENAL ACUSATORIO DE HECHOS DELICTIVOS OCURRIDOS EN EL CUARTO DISTRITO JUDICIAL DE PANAMÁ, POR CIRCUITO JUDICIAL, SEGÚN DELITOS GENÉRICOS: DEL 1 AL 28 DE FEBRERO DE 2025 (P)

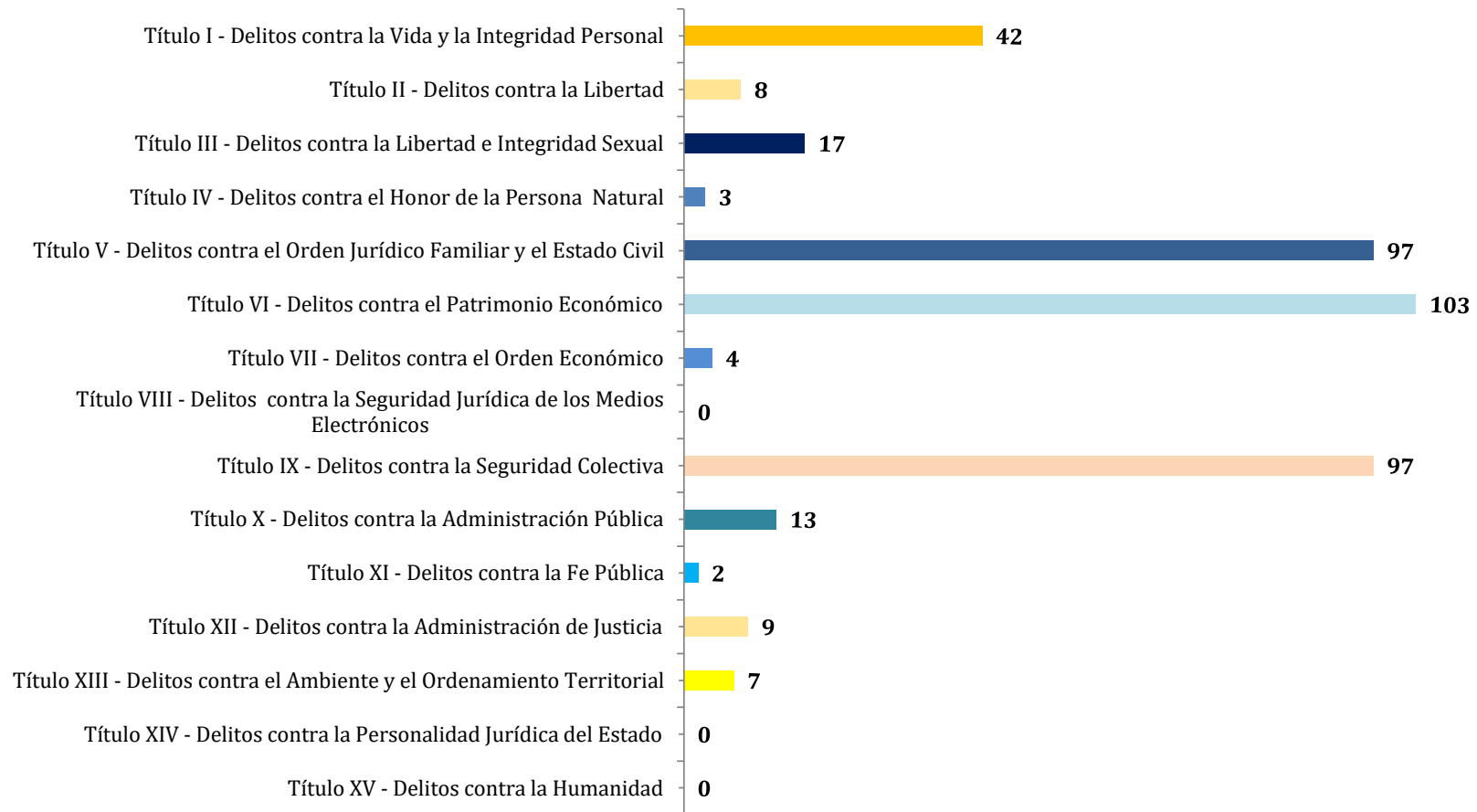
Delitos Genéricos ⁽¹⁾	Total		Circuito Judicial	
	Número	Porcentaje	Herrera	Los Santos
TOTAL...	<u>402</u>	<u>100%</u>	<u>184</u>	<u>218</u>
Título I - Delitos contra la Vida y la Integridad Personal	42	10%	18	24
Título II - Delitos contra la Libertad	8	2%	4	4
Título III - Delitos contra la Libertad e Integridad Sexual	17	4%	6	11
Título IV - Delitos contra el Honor de la Persona Natural	3	1%	2	1
Título V - Delitos contra el Orden Jurídico Familiar y el Estado Civil	97	24%	53	44
Título VI - Delitos contra el Patrimonio Económico	103	26%	51	52
Título VII - Delitos contra el Orden Económico	4	1%	2	2
Título VIII - Delitos contra la Seguridad Jurídica de los Medios Electrónicos	0	0%	-	-
Título IX - Delitos contra la Seguridad Colectiva	97	24%	36	61
Título X - Delitos contra la Administración Pública	13	3%	7	6
Título XI - Delitos contra la Fe Pública	2	0%	1	1
Título XII - Delitos contra la Administración de Justicia	9	2%	3	6
Título XIII - Delitos contra el Ambiente y el Ordenamiento Territorial	7	2%	1	6
Título XIV - Delitos contra la Personalidad Jurídica del Estado	0	0%	-	-
Título XV - Delitos contra la Humanidad	0	0%	-	-

⁽¹⁾ Las noticias criminales presentadas corresponden al lugar de ocurrencia del hecho.

(P) Cifras preliminares.

Fuente: Centro de Estadísticas, Ministerio Público Herrera y Los Santos, Plataforma del Sistema Penal Acusatorio.

Gráfica 2. NÚMERO DE DENUNCIAS RECEPTADAS EN EL SISTEMA PENAL ACUSATORIO DE HECHOS DELICTIVOS OCURRIDOS EN EL CUARTO DISTRITO JUDICIAL DE PANAMÁ, SEGÚN DELITOS GENÉRICOS: DEL 1 AL 28 DE FEBRERO DE 2025 (P)



(P) Cifras preliminares.

Fuente: Centro de Estadísticas, Ministerio Público Herrera y Los Santos, Plataforma del Sistema Penal Acusatorio.



MINISTERIO PÚBLICO

PROCURADURÍA GENERAL DE LA NACIÓN

Cuadro 3. NÚMERO DE DENUNCIAS RECEPTADAS EN EL SISTEMA PENAL ACUSATORIO EN EL CUARTO DISTRITO JUDICIAL DE PANAMÁ, POR CIRCUITO JUDICIAL, SEGÚN EL TURNO EN QUE SE REGISTRA LA DENUNCIA: DEL 1 AL 28 DE FEBRERO DE 2025 (P)

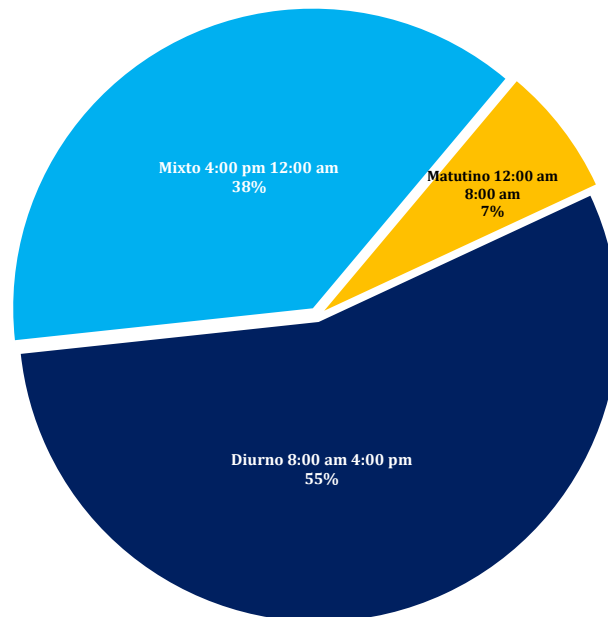
Turno en que se Registra la Denuncia ⁽¹⁾	Total		Circuito Judicial	
	Número	Porcentaje	Herrera	Los Santos
TOTAL...	<u>402</u>	<u>100%</u>	<u>184</u>	<u>218</u>
Matutino 12:00 am 8:00 am	28	7%	16	12
Diurno 8:00 am 4:00 pm	222	55%	102	120
Mixto 4:00 pm 12:00 am	152	38%	66	86

⁽¹⁾ Las noticias criminales presentadas corresponden al lugar de ocurrencia del hecho.

(P) Cifras preliminares.

Fuente: Centro de Estadísticas, Ministerio Público Herrera y Los Santos, Plataforma del Sistema Penal Acusatorio.

Gráfica 3. DISTRIBUCIÓN PORCENTUAL DE LAS DENUNCIAS RECEPTADAS EN EL SISTEMA PENAL ACUSATORIO EN EL CUARTO DISTRITO JUDICIAL DE PANAMÁ, SEGÚN TURNO EN QUE SE REGISTRA LA DENUNCIA: DEL 1 AL 28 DE FEBRERO DE 2025 (P)



(P) Cifras preliminares.

Fuente: Centro de Estadísticas, Ministerio Público Herrera y Los Santos, Plataforma del Sistema Penal Acusatorio.



**MINISTERIO PÚBLICO
PROCURADURÍA GENERAL DE LA NACIÓN**

Cuadro 4. NÚMERO DE DENUNCIAS RECEPTADAS EN EL SISTEMA PENAL ACUSATORIO EN EL CUARTO DISTRITO JUDICIAL DE PANAMÁ, POR CIRCUITO JUDICIAL, SEGÚN DÍA DE LA SEMANA: DEL 1 AL 28 DE FEBRERO DE 2025 (P)

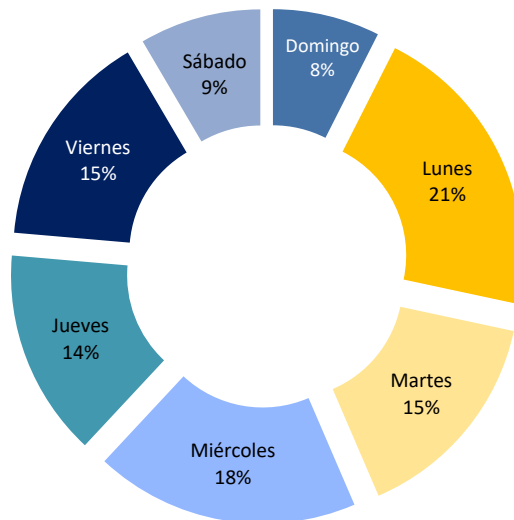
Día de la Semana	Total		Circuito Judicial ⁽¹⁾	
	Número	Porcentaje	Herrera	Los Santos
TOTAL...	402	100%	184	218
Domingo	30	7%	15	15
Lunes	84	21%	39	45
Martes	61	15%	23	38
Miércoles	74	18%	35	39
Jueves	58	14%	25	33
Viernes	61	15%	29	32
Sábado	34	8%	18	16

⁽¹⁾ Las noticias criminales presentadas corresponden al lugar de ocurrencia del hecho.

(P) Cifras preliminares.

Fuente: Centro de Estadísticas, Ministerio Público Herrera y Los Santos, Plataforma del Sistema Penal Acusatorio.

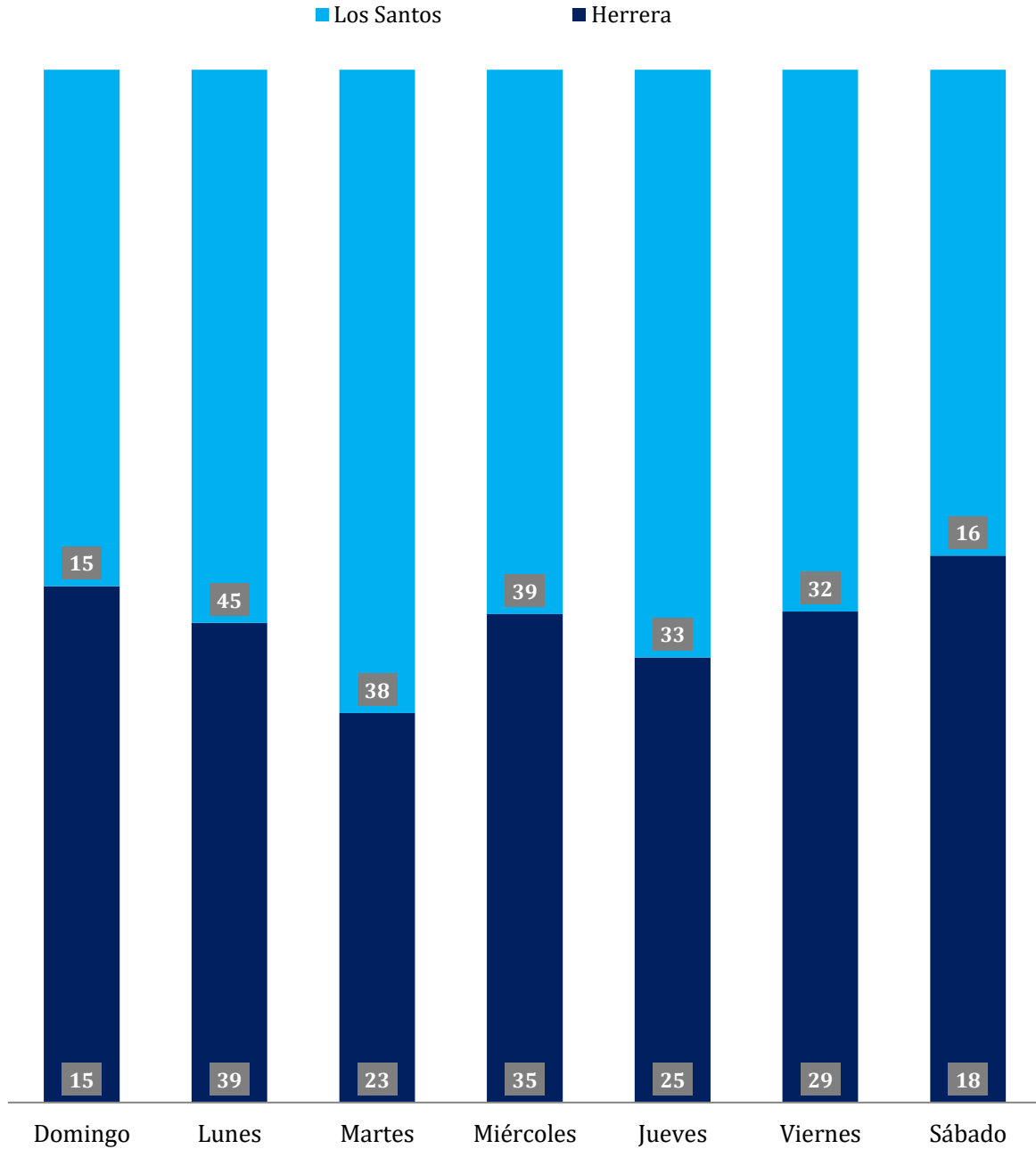
Gráfica 4. DISTRIBUCIÓN PORCENTUAL DE LAS DENUNCIAS RECEPTADAS EN EL SISTEMA PENAL ACUSATORIO EN EL CUARTO DISTRITO JUDICIAL DE PANAMÁ, SEGÚN DÍA DE LA SEMANA: DEL 1 AL 28 DE FEBRERO DE 2025 (P)



(P) Cifras preliminares.

Fuente: Centro de Estadísticas, Ministerio Público Herrera y Los Santos, Plataforma del Sistema Penal Acusatorio.

Gráfica 5. NÚMERO DE DENUNCIAS RECEPTADAS EN EL SISTEMA PENAL ACUSATORIO EN EL CUARTO DISTRITO JUDICIAL DE PANAMÁ, SEGÚN DÍA DE LA SEMANA: DEL 1 AL 28 DE FEBRERO DE 2025. (P)



(P) Cifras preliminares.

Fuente: Centro de Estadísticas, Ministerio Público Herrera y Los Santos, Plataforma del Sistema Penal Acusatorio.



MINISTERIO PÚBLICO
PROCURADURÍA GENERAL DE LA NACIÓN

Cuadro 5. NÚMERO DE DENUNCIAS RECEPTADAS EN EL SISTEMA PENAL ACUSATORIO DE HECHOS DELICTIVOS OCURRIDOS EN EL CUARTO DISTRITO JUDICIAL DE PANAMÁ, SEGÚN PROVINCIA Y/O COMARCA, Y DISTRITO: DEL 1 AL 28 DE FEBRERO DE 2025 (P)

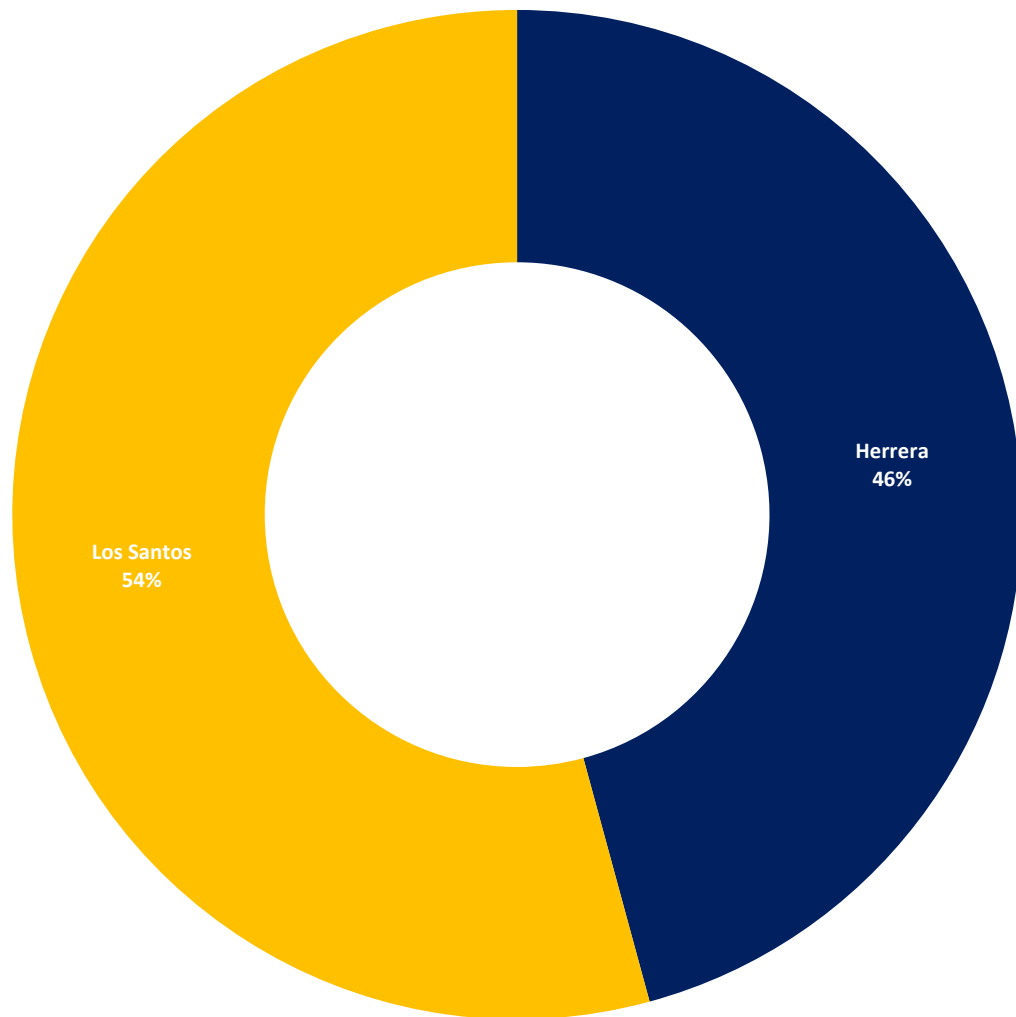
Provincia y/o Comarca, y Distrito ⁽¹⁾	Total	Porcentaje
TOTAL...	<u>402</u>	<u>100%</u>
Herrera	<u>184</u>	<u>46%</u>
Chitré	103	26%
Las Minas	11	3%
Los Pozos	9	2%
Ocú	14	3%
Parita	24	6%
Pesé	16	4%
Santa María	7	2%
Los Santos	<u>218</u>	<u>54%</u>
Guararé	25	6%
Las Tablas	74	18%
La Villa de Los Santos	70	17%
Macaracas	13	3%
Pedasí	14	3%
Pocrí	7	2%
Tonosí	15	4%

⁽¹⁾ Las noticias criminales presentadas corresponden al lugar de ocurrencia del hecho.

(P) Cifras preliminares.

Fuente: Centro de Estadísticas, Ministerio Público Herrera y Los Santos, Plataforma del Sistema Penal Acusatorio.

Gráfica 6. DISTRIBUCIÓN PORCENTUAL DE LAS DENUNCIAS RECEPTADAS EN EL SISTEMA PENAL ACUSATORIO EN EL CUARTO DISTRITO JUDICIAL DE PANAMÁ, SEGÚN PROVINCIA: DEL 1 AL 28 DE FEBRERO DE 2025 (P)



(P) Cifras preliminares.

Fuente: Centro de Estadísticas, Ministerio Público Herrera y Los Santos, Plataforma del Sistema Penal Acusatorio.



**MINISTERIO PÚBLICO
PROCURADURÍA GENERAL DE LA NACIÓN**

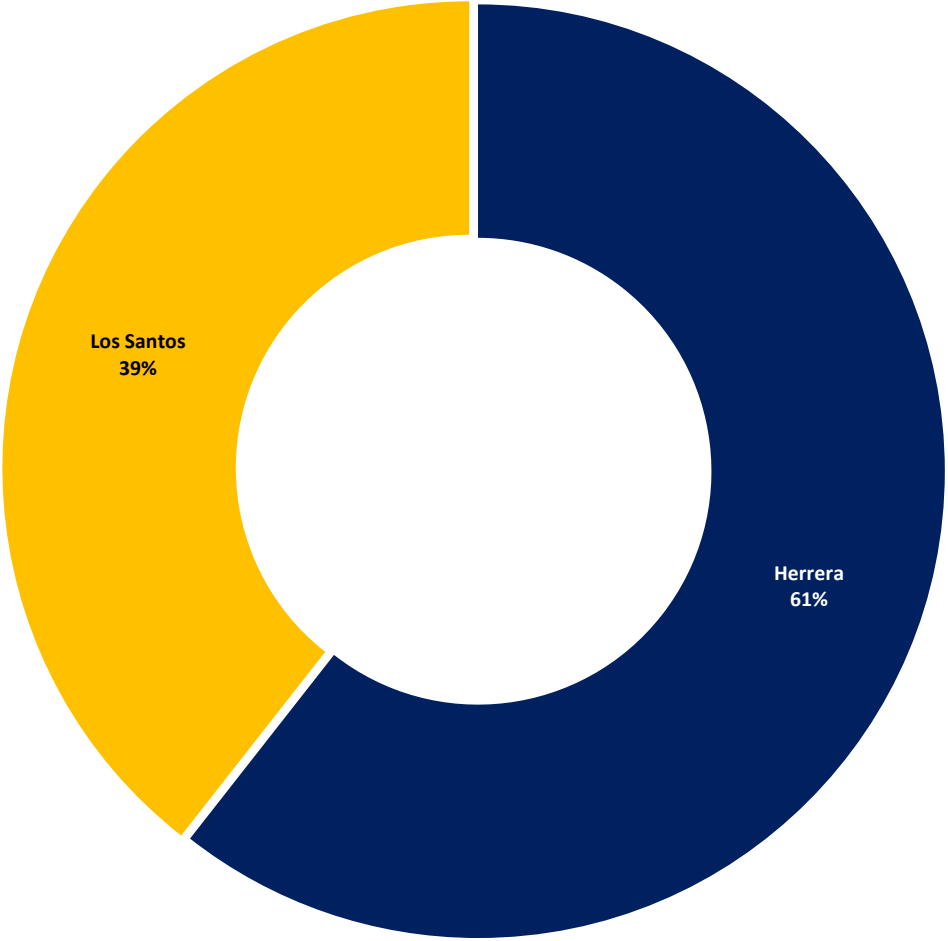
Cuadro 6. NÚMERO DE AUDIENCIAS REALIZADAS EN EL SISTEMA PENAL ACUSATORIO EN EL CUARTO DISTRITO JUDICIAL DE PANAMÁ, POR CIRCUITO JUDICIAL, SEGÚN TIPO DE AUDIENCIA: DEL 1 AL 28 DE FEBRERO DE 2025 (P)

Tipo de Audiencia	Total		Circuito Judicial	
	Número	Porcentaje	Herrera	Los Santos
TOTAL...	1134	100%	687	447
Audiencia de Control	84	7%	43	41
Audiencia de Incautación de Datos	25	2%	13	12
Audiencia de Disposición de Evidencia	31	3%	27	4
Audiencia de Legalización de Aprehesión	61	5%	28	33
Audiencia de Formulación De Imputación	156	14%	96	60
Audiencia de Solicitud de Medida Cautelar	60	5%	28	32
Audiencia de Solicitud de Medida Cautelar Real	4	0%	4	-
Audiencia de Reemplazo de Medida Cautelar	3	0%	3	-
Audiencia Medidas de Protección	1	0%	-	1
Audiencia de Prueba Anticipada	1	0%	-	1
Audiencia de Desistimiento	15	1%	10	5
Audiencia de Acusación/ Para el Acuerdo de Pena, Procedimiento Directo, Simplificado, Inmediato, etc.	23	2%	9	14
Audiencia de Validación de Acuerdo de Pena	38	3%	24	14
Audiencia de Suspensión del Proceso Sujeto a Condiciones	53	5%	36	17
Audiencia de Derivación a Conciliación	0	0%	-	-
Audiencia de Validación de Conciliación	0	0%	-	-
Audiencia de Derivación a Mediación	55	5%	28	27
Audiencia de Validación de Acuerdo de Mediación	27	2%	16	11
Audiencia de Acumulación de Casos	5	0%	1	4
Audiencia de Criterio de Oportunidad	2	0%	2	-
Audiencia de Afectación de Derechos	2	0%	2	-
Audiencia de Secuestro Penal	1	0%	1	-
Audiencia de Apelación	34	3%	8	26
Audiencia de Fase Intermedia	22	2%	8	14
Audiencia de Juicio Oral	2	0%	1	1
Audiencia de Lectura de Sentencia	48	4%	29	19
Audiencia de Verificación Cumplimiento del Proceso Sujeto a Condiciones	111	10%	84	27
Audiencia de Revisión de Acuerdo de mediación	0	0%	-	-
Audiencia de Revocatoria del Proceso Sujeto a Condiciones	2	0%	-	2
Audiencia de Revisión de archivos	3	0%	2	1
Audiencia de Solicitud de Cumplimiento	86	8%	73	13
Apelación de Cumplimiento	8	1%	6	2
Hábeas Corpus de Cumplimiento	0	0%	-	-
Audiencia de Extinción de la Acción Penal	69	6%	41	28
Audiencia de Extinción de la Pena	26	2%	15	11
Audiencias Innominadas	76	7%	49	27

(P) Cifras preliminares.

Fuente: Centro de Estadísticas, Ministerio Público de Panamá, Sistema de Audiencia Interno.

Gráfica 7. DISTRIBUCIÓN PORCENTUAL DE LAS AUDIENCIAS REALIZADAS EN EL SISTEMA PENAL ACUSATORIO EN EL CUARTO DISTRITO JUDICIAL DE PANAMÁ, POR CIRCUITO JUDICIAL: DEL 1 AL 28 DE FEBRERO DE 2025 (P)



(P) Cifras preliminares.
Fuente: Centro de Estadísticas, Ministerio Público de Panamá, Sistema de Audiencia Interno.



**MINISTERIO PÚBLICO
PROCURADURÍA GENERAL DE LA NACIÓN**

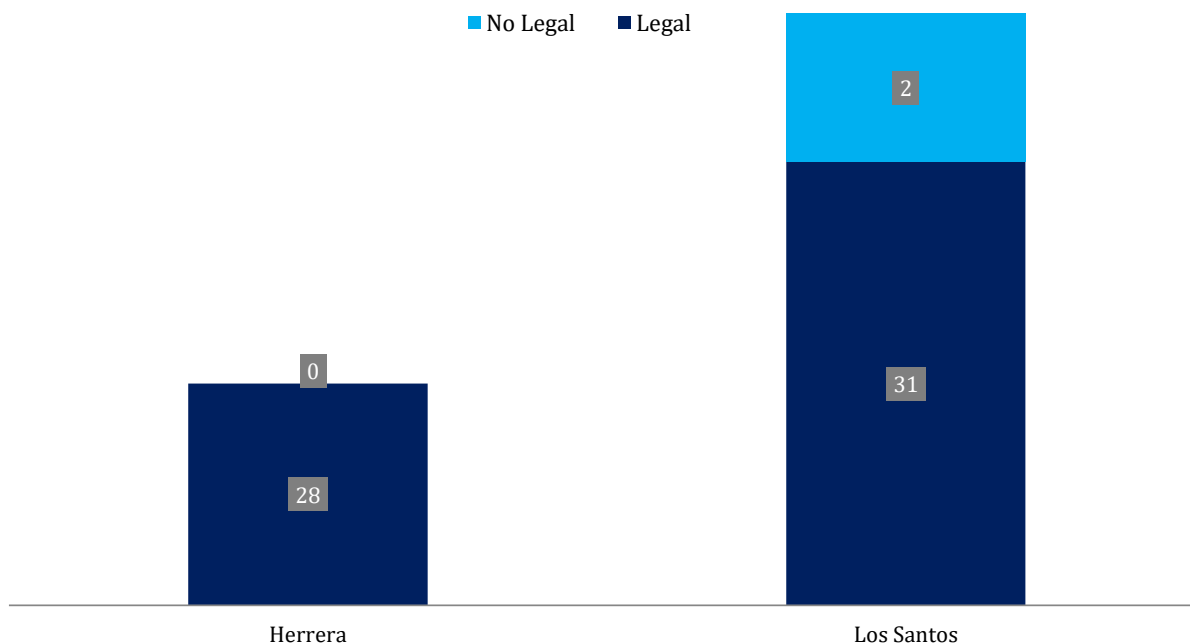
Cuadro 7. NÚMERO DE AUDIENCIAS DE CONTROL DE LEGALIZACIÓN DE LA APREHENSIÓN REALIZADAS EN EL SISTEMA PENAL ACUSATORIO EN EL CUARTO DISTRITO JUDICIAL DE PANAMÁ, POR CIRCUITO JUDICIAL, SEGÚN DECISIÓN DEL JUEZ: DEL 1 AL 28 DE FEBRERO DE 2025 (P)

Decisión del Juez	Total		Circuito Judicial	
	Número	Porcentaje	Herrera	Los Santos
TOTAL...	<u>61</u>	<u>100%</u>	<u>28</u>	<u>33</u>
Legal	<u>59</u>	97%	28	31
No Legal	<u>2</u>	3%	-	2

(P) Cifras preliminares.

Fuente: Centro de Estadísticas, Ministerio Público Herrera y Los Santos, Sistema de Audiencia Interno.

Gráfica 8. NÚMERO DE AUDIENCIAS DE CONTROL DE LEGALIZACIÓN DE LA APREHENSIÓN REALIZADAS EN EL SISTEMA PENAL ACUSATORIO EN EL CUARTO DISTRITO JUDICIAL DE PANAMÁ, POR CIRCUITO JUDICIAL, SEGÚN DECISIÓN JUEZ: DEL 1 AL 28 DE FEBRERO DE 2025 (P)



(P) Cifras preliminares.

Fuente: Centro de Estadísticas, Ministerio Público Herrera y Los Santos, Sistema de Audiencia Interno.



MINISTERIO PÚBLICO
PROCURADURÍA GENERAL DE LA NACIÓN

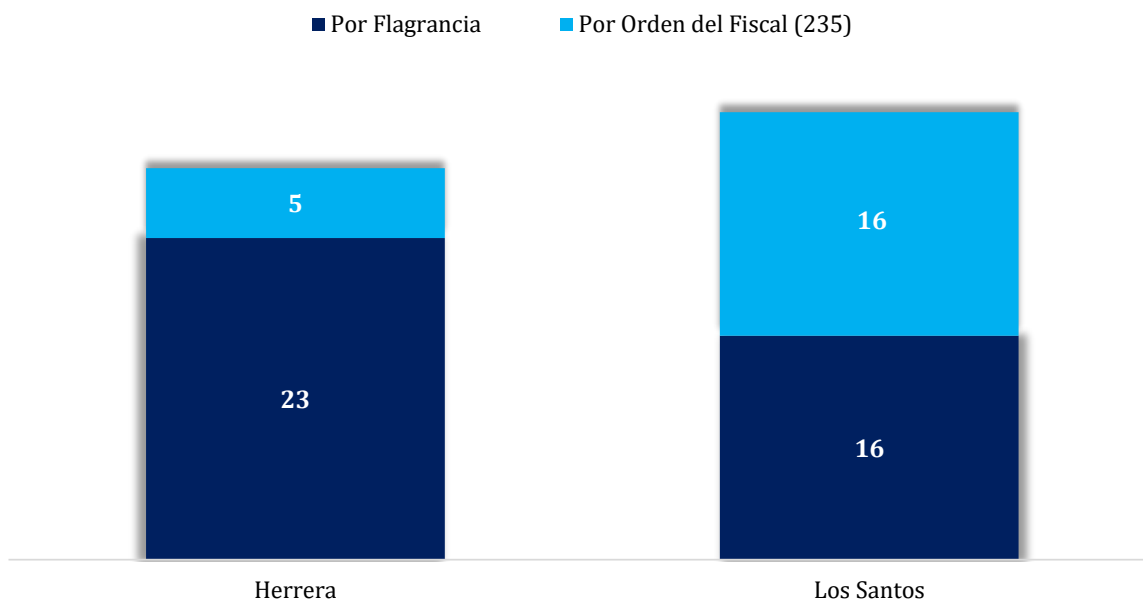
Cuadro 8. NÚMERO DE AUDIENCIAS DE CONTROL DE LEGALIZACIÓN DE LA APREHENSIÓN REALIZADAS EN EL SISTEMA PENAL ACUSATORIO EN EL CUARTO DISTRITO JUDICIAL DE PANAMÁ, POR CIRCUITO JUDICIAL, SEGÚN TIPO APREHENSIÓN: DEL 1 AL 28 DE FEBRERO DE 2025 (P)

Tipo de Aprehensión	Total		Circuito Judicial	
	Número	Porcentaje	Herrera	Los Santos
TOTAL...	60	100%	28	32
Por Flagrancia	39	65%	23	16
Por Orden del Fiscal (235)	21	35%	5	16

(P) Cifras preliminares.

Fuente: Centro de Estadísticas, Ministerio Público Herrera y Los Santos, Sistema de Audiencia Interno.

Gráfica 9. NÚMERO DE AUDIENCIAS DE CONTROL DE LEGALIZACIÓN DE LA APREHENSIÓN REALIZADAS EN EL SISTEMA PENAL ACUSATORIO EN EL CUARTO DISTRITO JUDICIAL DE PANAMÁ, POR CIRCUITO JUDICIAL, SEGÚN TIPO APREHENSIÓN: DEL 1 AL 28 DE FEBRERO DE 2025 (P)



(P) Cifras preliminares.

Fuente: Centro de Estadísticas, Ministerio Público Herrera y Los Santos, Sistema de Audiencia Interno.



**MINISTERIO PÚBLICO
PROCURADURÍA GENERAL DE LA NACIÓN**

Cuadro 9. NÚMERO DE MEDIDAS CAUTELARES APLICADAS EN EL SISTEMA PENAL ACUSATORIO EN EL CUARTO DISTRITO JUDICIAL DE PANAMÁ, POR TIPO DE MEDIDA APLICADA, SEGÚN CIRCUITO JUDICIAL: DEL 1 AL 28 DE FEBRERO DE 2025 (P)

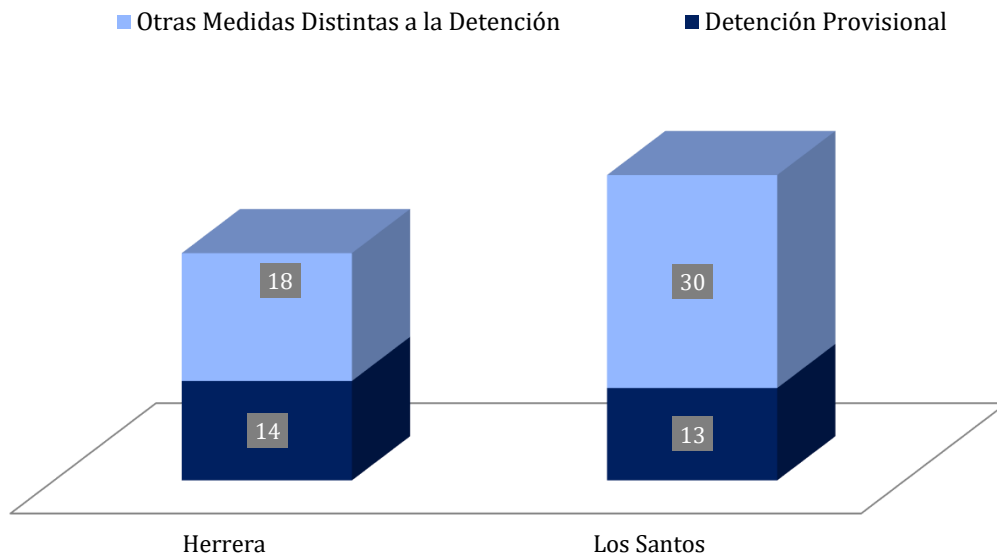
Circuito Judicial	Total		Tipo de Medida Aplicada ⁽¹⁾	
	Número	Porcentaje	Detención Provisional	Otras Medidas Distintas a la Detención
TOTAL...	75	100%	27	48
Herrera	32	43%	14	18
Los Santos	43	57%	13	30

⁽¹⁾ Los datos de este cuadro corresponden a información por tipo.

(P) Cifras preliminares.

Fuente: Centro de Estadísticas, Ministerio Público Herrera y Los Santos, Sistema de Audiencia Interno.

Gráfica 10. NÚMERO DE MEDIDAS CAUTELARES APLICADAS EN EL SISTEMA PENAL ACUSATORIO EN EL CUARTO DISTRITO JUDICIAL DE PANAMÁ, POR TIPO DE MEDIDA APLICADA, SEGÚN CIRCUITO JUDICIAL: DEL 1 AL 28 DE FEBRERO DE 2025 (P)



(P) Cifras preliminares.

Fuente: Centro de Estadísticas, Ministerio Público Herrera y Los Santos, Sistema de Audiencia Interno.



**MINISTERIO PÚBLICO
PROCURADURÍA GENERAL DE LA NACIÓN**

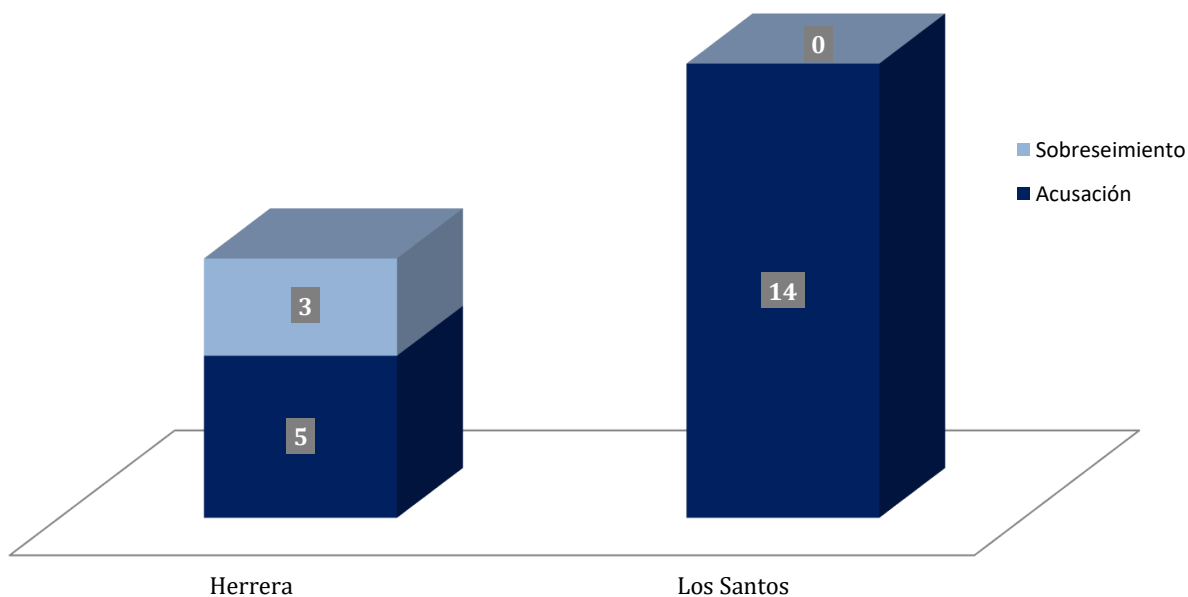
Cuadro 10. NÚMERO DE AUDIENCIAS DE FASE INTERMEDIA REALIZADAS EN EL SISTEMA PENAL ACUSATORIO EN EL CUARTO DISTRITO JUDICIAL DE PANAMÁ, POR CIRCUITO JUDICIAL, SEGÚN TIPO DE DECISIÓN DE LA AUDIENCIA: DEL 1 AL 28 DE FEBRERO DE 2025 (P)

Tipo de Decisión de la Audiencia	Total		Circuito Judicial	
	Número	Porcentaje	Herrera	Los Santos
TOTAL...	22	100%	8	14
Acusación	19	86%	5	14
Sobreseimiento	3	14%	3	-

(P) Cifras preliminares.

Fuente: Centro de Estadísticas, Ministerio Público Herrera y Los Santos, Sistema de Audiencia Interno.

Gráfica 11. NÚMERO DE AUDIENCIAS DE FASE INTERMEDIA REALIZADAS EN EL SISTEMA PENAL ACUSATORIO EN EL CUARTO DISTRITO JUDICIAL DE PANAMÁ, POR CIRCUITO JUDICIAL, SEGÚN TIPO DE DECISIÓN DE LA AUDIENCIA: DEL 1 AL 28 DE FEBRERO DE 2025 (P)



(P) Cifras preliminares.

Fuente: Centro de Estadísticas, Ministerio Público Herrera y Los Santos, Sistema de Audiencia Interno.



**MINISTERIO PÚBLICO
PROCURADURÍA GENERAL DE LA NACIÓN**

Cuadro 11. NÚMERO DE SENTENCIA EN EL SISTEMA PENAL ACUSATORIO EN EL CUARTO DISTRITO JUDICIAL DE PANAMÁ, POR CIRCUITO JUDICIAL, SEGÚN TIPO DE PROCEDIMIENTO: DEL 1 AL 28 DE FEBRERO DE 2025 (P)

Tipo de Procedimiento ⁽¹⁾	Total		Circuito Judicial	
	Número	Porcentaje	Herrera	Los Santos
TOTAL...	48	100%	29	19
Acuerdo de Pena ⁽²⁾	36	75%	24	12
Procedimiento Simplificado	2	4%	-	2
Procedimiento Directo	0	0%	-	-
Procedimiento Directo Inmediato	3	6%	2	1
Procedimiento Simplificado Inmediato	5	10%	2	3
Juicio Oral Inmediato	0	0%	-	-
Juicio Oral Ordinario ⁽²⁾	2	4%	1	1

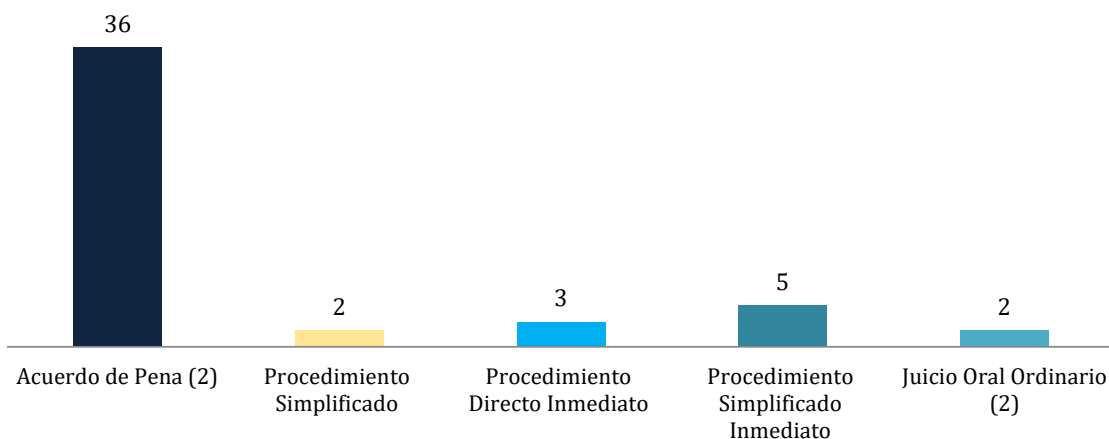
⁽¹⁾ La información presentada en este cuadro corresponde a datos por carpetas.

⁽²⁾ Se registran 2 Lecturas de Sentencias en la provincia de Herrera las cuales las audiencias se realizarón en el mes anterior ,en la Provincia de Los Santos 1 lectura de sentencia la cual la audiencia se realizó en el mes anterior .

(P) Cifras preliminares.

Fuente: Centro de Estadísticas, Ministerio Público Herrera y Los Santos, Sistema de Audiencia Interno.

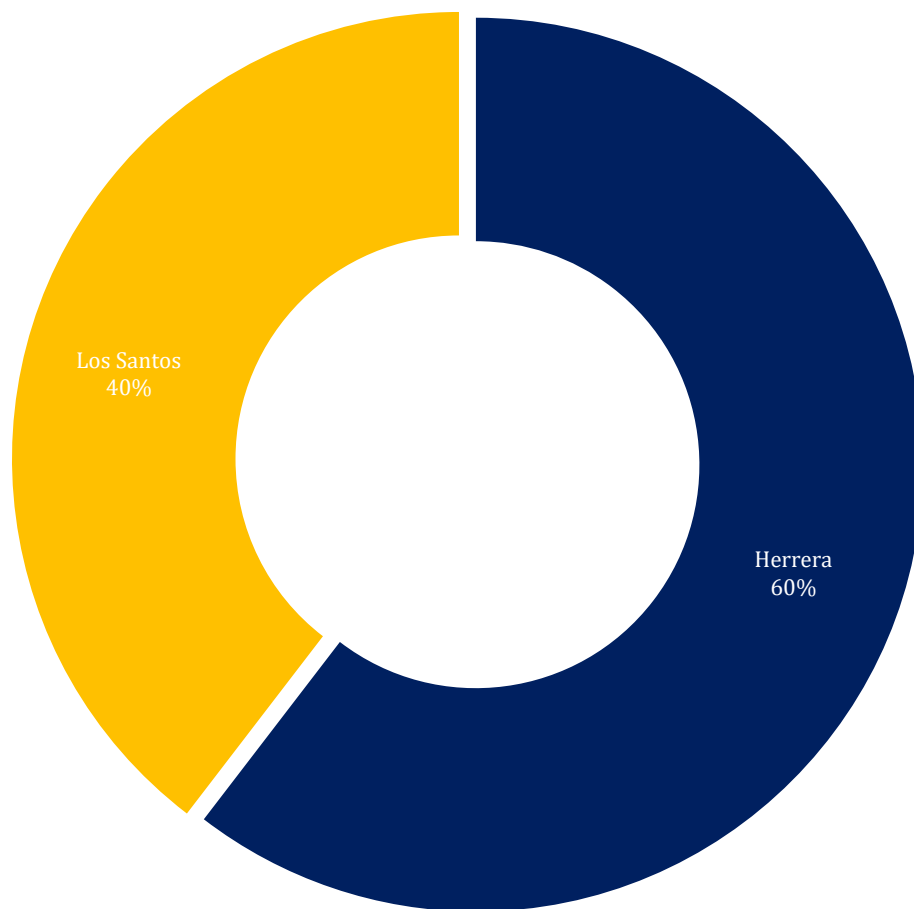
Gráfica 12. NÚMERO DE SENTENCIAS EN EL SISTEMA PENAL ACUSATORIO EN EL CUARTO DISTRITO JUDICIAL DE PANAMÁ, SEGÚN TIPO DE PROCEDIMIENTO: DEL 1 AL 28 DE FEBRERO DE 2025 (P)



(P) Cifras preliminares.

Fuente: Centro de Estadísticas, Ministerio Público Herrera y Los Santos, Sistema de Audiencia Interno.

Gráfica 13. DISTRIBUCIÓN PORCENTUAL DE LAS SENTENCIAS EN EL SISTEMA PENAL ACUSATORIO EN EL CUARTO DISTRITO JUDICIAL DE PANAMÁ, POR CIRCUITO JUDICIAL: DEL 1 AL 28 DE FEBRERO DE 2025 (P)



(P) Cifras preliminares.

Fuente: Centro de Estadísticas, Ministerio Público Herrera y Los Santos, Sistema de Audiencia Interno.



MINISTERIO PÚBLICO
PROCURADURÍA GENERAL DE LA NACIÓN

Cuadro 12. NÚMERO DE SENTENCIA EN EL SISTEMA PENAL ACUSATORIO EN EL CUARTO DISTRITO JUDICIAL DE PANAMÁ, POR CIRCUITO JUDICIAL, SEGÚN TIPO DE FALLO DE LA SENTENCIA: DEL 1 AL 28 DE FEBRERO DE 2025 (P)

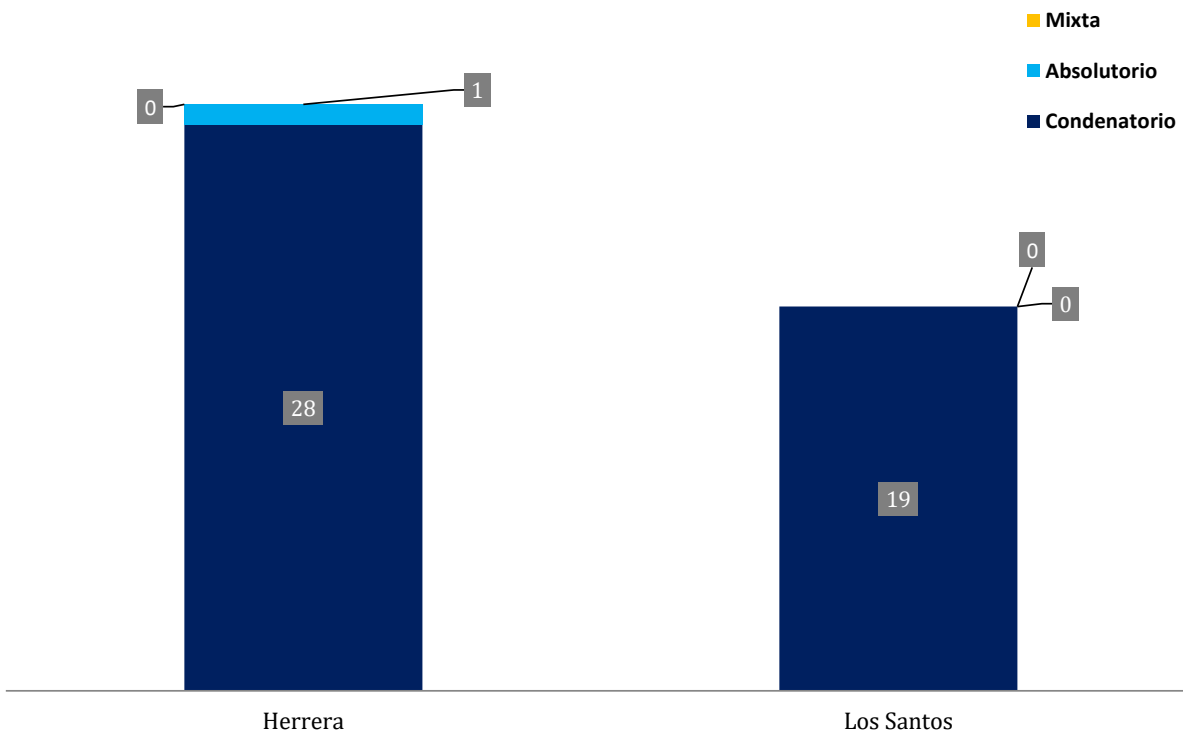
Tipo de Fallo de La Sentencia ⁽¹⁾	Total...		Circuito Judicial	
	Número	Porcentaje	Herrera	Los Santos
TOTAL...	48	100%	29	19
Condenatorio	47	98%	28	19
Absolutorio	1	2%	1	-
Mixta	0	0%	-	-

⁽¹⁾ La información presentada en este cuadro corresponde a datos por carpeta.

(P) Cifras preliminares.

Fuente: Centro de Estadísticas, Ministerio Público Herrera y Los Santos, Sistema de Audiencia Interno.

Gráfica 14. NÚMERO DE SENTENCIA EN EL SISTEMA PENAL ACUSATORIO EN EL CUARTO DISTRITO JUDICIAL DE PANAMÁ, POR CIRCUITO JUDICIAL, SEGÚN TIPO DE FALLO DE LA SENTENCIA; DEL 1 AL 28 DE FEBRERO DE 2025 (P)



(P) Cifras preliminares.

Fuente: Centro de Estadísticas, Ministerio Público Herrera y Los Santos, Sistema de Audiencia Interno.



MINISTERIO PÚBLICO
 PROCURADURÍA GENERAL DE LA NACIÓN

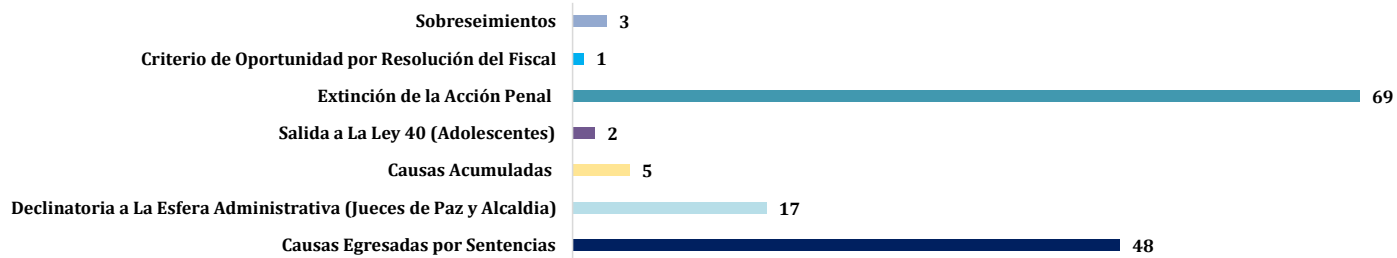
Cuadro 13. NÚMERO DE CAUSAS EGRESADAS EN EL SISTEMA PENAL ACUSATORIO EN EL CUARTO DISTRITO JUDICIAL DE PANAMÁ, POR CIRCUITO JUDICIAL, SEGÚN TIPO DE SALIDAS: DEL 1 AL 28 DE FEBRERO DE 2025 (P)

Salidas Definitivas	Total		Circuito Judicial	
	Número	Porcentaje	Herrera	Los Santos
TOTAL...	<u>145</u>	<u>100%</u>	<u>85</u>	<u>60</u>
Causas Egresadas por Sentencias	48	33%	29	19
Declinatoria a La Esfera Administrativa (Jueces de Paz y Alcaldía)	17	12%	9	8
Nulidades	0	0%	-	-
Causas Acumuladas	5	3%	1	4
Salida Al Sistema Mixto	0	0%	-	-
Salida a La Ley 40 (Adolescentes)	2	1%	2	-
Extinción de la Acción Penal	69	48%	41	28
Criterio de Oportunidad por Resolución del Fiscal	1	1%	1	-
Otros Tipo de Salidas	0	0%	-	-
Sobreseimientos	3	2%	2	1

(P) Cifras preliminares.

Fuente: Centro de Estadísticas, Ministerio Público de Panamá, Sistema de Audiencia Interno.

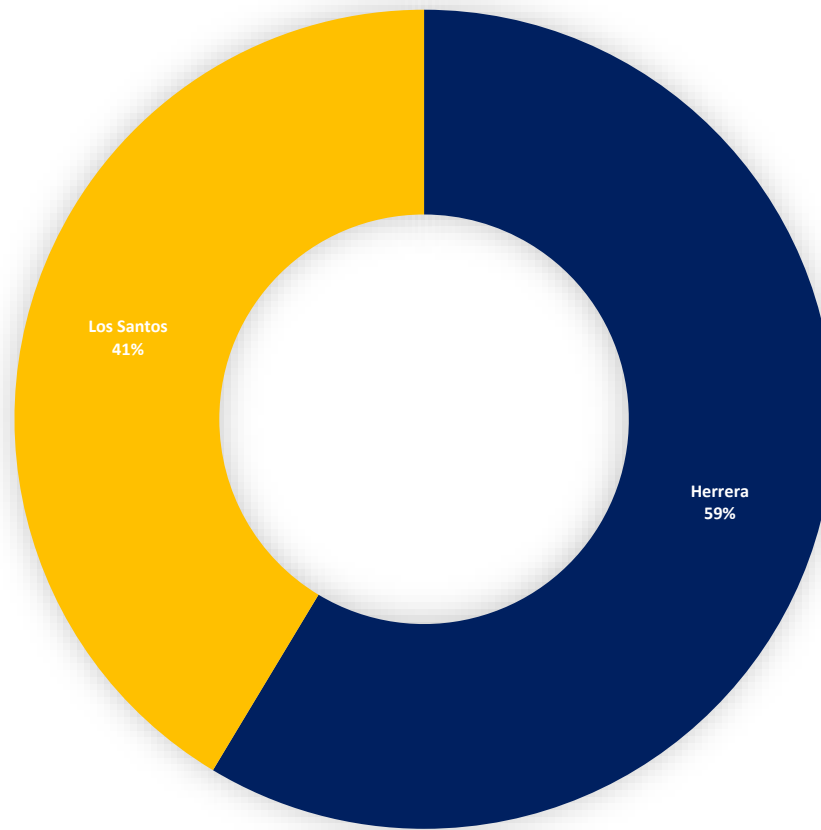
Gráfica 15. NÚMERO DE CAUSAS EGRESADAS EN EL SISTEMA PENAL ACUSATORIO EN EL PRIMER DISTRITO JUDICIAL DE PANAMÁ, SEGÚN TIPOS DE SALIDAS: DEL 1 AL 28 DE FEBRERO DE 2025 (P)



(P) Cifras preliminares.

Fuente: Centro de Estadísticas, Ministerio Público de Panamá, Sistema de Audiencia Interno.

Gráfica 16. DISTRIBUCIÓN PORCENTUAL DE CAUSAS EGRESADAS EN EL SISTEMA PENAL ACUSATORIO, DEL CUARTO DISTRITO JUDICIAL DE PANAMÁ, POR CIRCUITO JUDICIAL: DEL 1 AL 28 DE FEBRERO DE 2025 (P)



(P) Cifras preliminares.

Fuente: Centro de Estadísticas, Ministerio Público de Panamá, Sistema de Audiencia Interno.



MINISTERIO PÚBLICO

PROCURADURÍA GENERAL DE LA NACIÓN

Cuadro 14. NÚMERO DE CAUSAS SUSPENDIDAS EN EL SISTEMA PENAL ACUSATORIO EN EL CUARTO DISTRITO JUDICIAL DE PANAMÁ, POR CIRCUITO JUDICIAL, SEGÚN TIPO DE SUSPENSIONES: DEL 1 AL 28 DE FEBRERO DE 2025 (P)

Tipos de Suspensiones	Total		Circuito Judicial	
	Número	Porcentaje	Herrera	Los Santos
TOTAL...	231	100%	148	83
Suspensión del Proceso Sujeto a Condiciones ⁽¹⁾	49	21%	34	15
Archivo Provisional	167	72%	105	62
Suspensión por Acuerdo de Conciliación	0	0%	-	-
Suspensión por Acuerdo de Mediación ⁽²⁾	15	6%	9	6

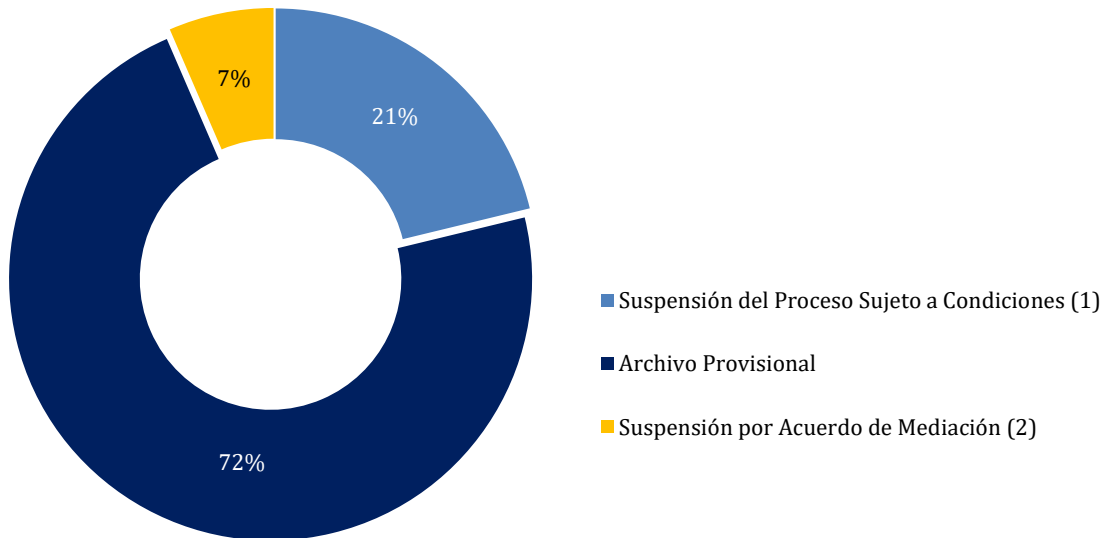
⁽¹⁾ Del total de 53 audiencias de Suspensión del Proceso Sujeto a Condiciones, 2 no se admitieron en la provincia de Herrera, 2 no fueron admitidas en la provincia de Los Santos.

⁽²⁾ Del total de 27 audiencias de Validación de Acuerdo de Mediación, 5 no fueron admitidas en la provincia de Herrera y 2 se ejecutaron en el acto de audiencia, 2 no fueron admitidas en la provincia de Los Santos y 3 se ejecutaron en el acto de audiencia.

(P) Cifras preliminares.

Fuente: Centro de Estadísticas, Ministerio Público Herrera y Los Santos.

Gráfica 17. DISTRIBUCIÓN PORCENTUAL DE LAS CAUSAS SUSPENDIDAS EN EL SISTEMA PENAL ACUSATORIO EN EL CUARTO DISTRITO JUDICIAL DE PANAMÁ, SEGÚN TIPOS DE SUSPENSIONES: DEL 1 AL 28 DE FEBRERO DE 2025 (P)

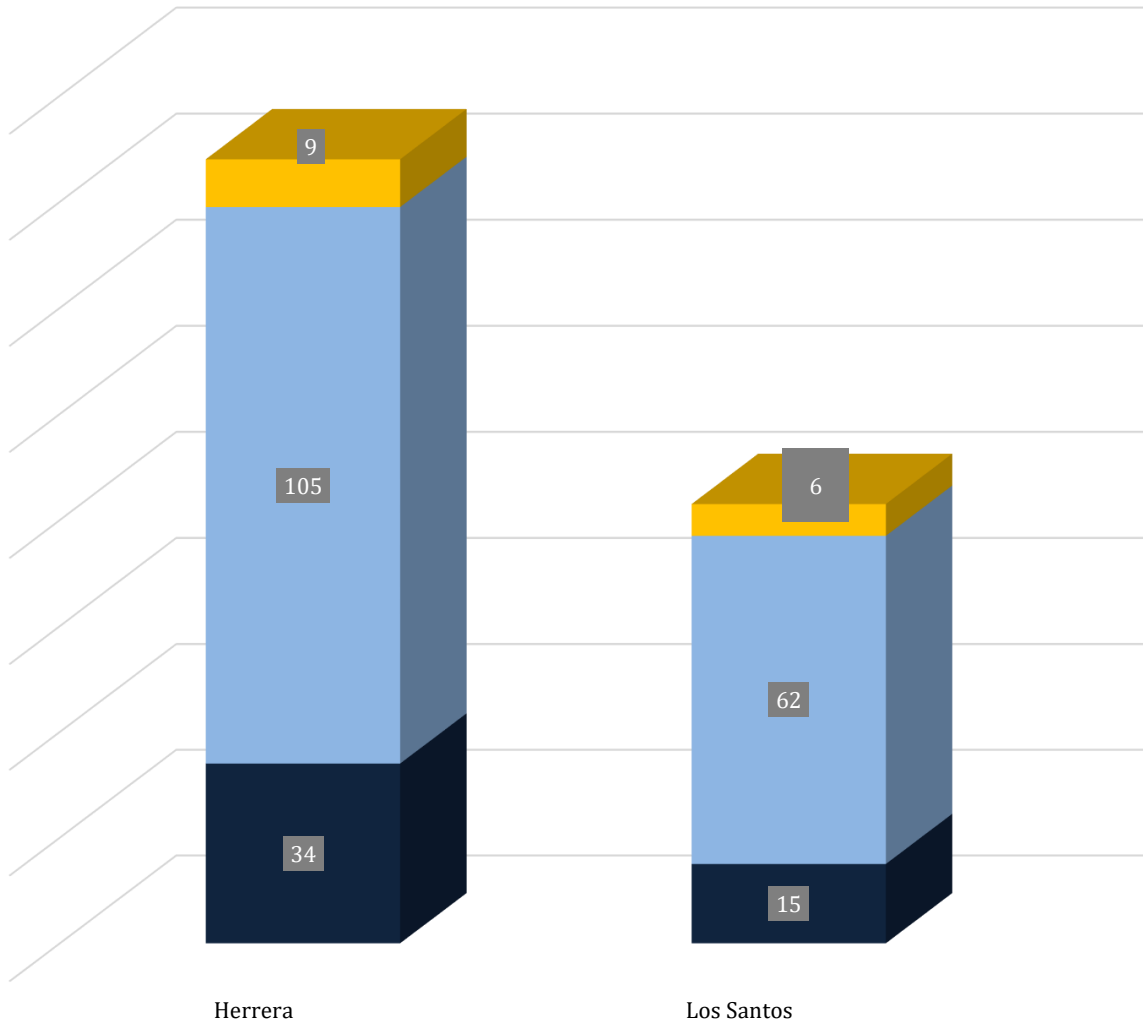


(P) Cifras preliminares.

Fuente: Centro de Estadísticas, Ministerio Público Herrera y Los Santos, Sistema de Audiencia Interno.

Gráfica 18. NÚMERO DE CAUSAS SUSPENDIDAS DE EL SISTEMA PENAL ACUSATORIO EN EL CUARTO DISTRITO JUDICIAL DE PANAMÁ, POR CIRCUITO JUDICIAL, SEGÚN TIPOS DE SUSENSIONES: DEL 1 AL 28 DE FEBRERO DE 2025 (P)

■ Suspensión del Proceso Sujeto a Condiciones (1) ■ Archivo Provisional ■ Suspensión por Acuerdo de Mediación (2)



(P) Cifras preliminares.

Fuente: Centro de Estadísticas, Ministerio Público Herrera y Los Santos, Sistema de Audiencia Interno.



**MINISTERIO PÚBLICO
PROCURADURÍA GENERAL DE LA NACIÓN**

Cuadro 15. NÚMERO DE PROCEDIMIENTOS ALTERNOS DE SOLUCIÓN DE CONFLICTO PENAL APLICADOS EN EL SISTEMA PENAL ACUSATORIO EN EL CUARTO DISTRITO JUDICIAL DE PANAMÁ, POR CIRCUITO JUDICIAL, SEGÚN TIPO DE MÉTODO ALTERNO: DEL 1 AL 28 DE FEBRERO DE 2025 (P)

Tipo de Procedimientos Alternos de Solución de Conflicto ⁽¹⁾	Total		Circuito Judicial	
	Número	Porcentaje	Herrera	Los Santos
TOTAL...	121	100%	79	42
Acuerdo de Pena	38	31%	24	14
Criterio de Oportunidad ⁽²⁾	1	1%	1	-
Desistimiento ⁽³⁾	13	11%	9	4
Conciliación	0	0%	-	-
Mediación ⁽⁴⁾	20	17%	11	9
Suspensión del Proceso Sujeto a Condiciones⁽⁵⁾	49	40%	34	15

⁽¹⁾ Los datos de Procedimientos Alternos corresponden a cifras por personas.

⁽²⁾ Del total de 2 audiencias de Criterio de Oportunidad, 1 no fue admitida en la provincia de Herrera.

⁽³⁾ Del total de 10 audiencias de Desistimiento, 1 no fue admitida en la provincia de Herrera.

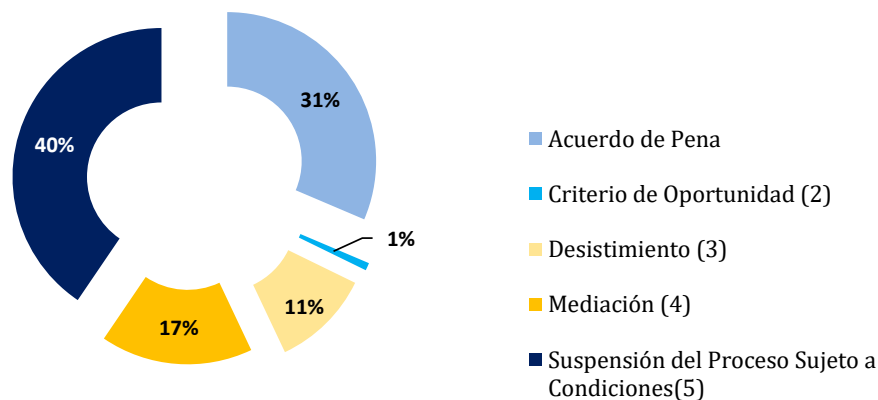
⁽⁴⁾ Del total de 27 audiencias de Validación de Acuerdo de Mediación, 5 no fueron admitidas en la provincia de Herrera, 2 no fueron admitidas en la provincia de Los Santos y 3 se ejecutaron en el acto de audiencia.

⁽⁵⁾ Del total de 53 audiencias de Suspensión del Proceso Sujeto a Condiciones, 2 no se admitieron en la provincia de Herrera, 2 no fueron admitidas en la provincia de Los Santos.

(P) Cifras preliminares.

Fuente: Centro de Estadísticas, Ministerio Público Herrera y Los Santos, Sistema de Audiencia Interno.

Gráfica 19. DISTRIBUCIÓN PORCENTUAL DE LOS PROCEDIMIENTOS ALTERNOS DE SOLUCIÓN DE CONFLICTO PENAL APLICADOS EN EL SISTEMA PENAL ACUSATORIO EN EL CUARTO DISTRITO JUDICIAL DE PANAMÁ, SEGÚN TIPO: DEL 1 AL 28 DE FEBRERO DE 2025 (P)




(P) Cifras preliminares.

Fuente: Centro de Estadísticas, Ministerio Público Herrera y Los Santos; Sistema de Audiencia Interno.

Gráfica 20. NÚMERO DE PROCEDIMIENTOS ALTERNOS DE SOLUCIÓN DE CONFLICTO PENAL APLICADOS EN EL SISTEMA PENAL ACUSATORIO EN EL CUARTO DISTRITO JUDICIAL DE PANAMÁ, POR CIRCUITO JUDICIAL, SEGÚN TIPO: DEL 1 AL 28 DE FEBRERO DE 2025 (P)

- Acuerdo de Pena
- Criterio de Oportunidad (2)
- Desistimiento (3)
- Mediación (4)
- Suspensión del Proceso Sujeto a Condiciones(5)



(P) Cifras preliminares.

Fuente: Centro de Estadísticas, Ministerio Público Herrera y Los Santos; Sistema de Audiencia Interno.



**MINISTERIO PÚBLICO
PROCURADURÍA GENERAL DE LA NACIÓN**

Cuadro 16. NÚMERO DE SENTENCIAS EN EL SISTEMA PENAL ACUSATORIO EN EL CUARTO DISTRITO JUDICIAL DE PANAMÁ, POR CIRCUITO JUDICIAL, SEGÚN DELITOS GENÉRICOS: DEL 1 AL 28 DE FEBRERO DE 2025 (P)

Delitos Genéricos	Total		Circuito Judicial	
	Número	Porcentaje	Herrera	Los Santos
TOTAL...	<u>48</u>	<u>100%</u>	<u>29</u>	<u>19</u>
Título I - Delitos contra la Vida y la Integridad Personal	3	6%	3	-
Título II - Delitos contra la Libertad	0	0%	-	-
Título III - Delitos contra la Libertad e Integridad Sexual	7	15%	4	3
Título IV - Delitos contra el Honor de la Persona Natural	0	0%	-	-
Título V - Delitos contra el Orden Jurídico Familiar y el Estado Civil	10	21%	6	4
Título VI - Delitos contra el Patrimonio Económico	6	13%	5	1
Título VII - Delitos contra el Orden Económico	2	4%	2	-
Título VIII - Delitos contra la Seguridad Jurídica de los Medios Electrónicos	0	0%	-	-
Título IX - Delitos contra la Seguridad Colectiva	16	33%	6	10
Título X - Delitos contra la Administración Pública	2	4%	1	1
Título XI - Delitos contra la Fe Pública	0	0%	-	-
Título XII - Delitos contra la Administración de Justicia	1	2%	1	-
Título XIII - Delitos contra el Ambiente y el Ordenamiento Territorial	1	2%	1	-
Título XIV - Delitos contra la Personalidad Jurídica del Estado	0	0%	-	-
Título XV - Delitos contra la Humanidad	0	0%	-	-

(P) Cifras preliminares.

Fuente: Centro de Estadísticas, Ministerio Público Herrera y Los Santos.



**MINISTERIO PÚBLICO
PROCURADURÍA GENERAL DE LA NACIÓN**

Cuadro 17. NÚMERO DE CAUSAS ARCHIVADAS PROVISIONALMENTE EN EL SISTEMAS PENAL ACUSATORIO EN EL CUARTO DISTRITO JUDICIAL DE PANAMÁ, POR CIRCUITO JUDICIAL, SEGÚN DELITOS GENÉRICOS: DEL 1 AL 28 DE FEBRERO DE 2025 (P)

Delitos Genéricos	Total		Circuito Judicial	
	Número	Porcentaje	Herrera	Los Santos
TOTAL...	<u>167</u>	<u>100%</u>	<u>105</u>	<u>62</u>
Título I - Delitos contra la Vida y la Integridad Personal	18	11%	8	10
Título II - Delitos contra la Libertad	5	3%	5	-
Título III - Delitos contra la Libertad e Integridad Sexual	9	5%	7	2
Título IV - Delitos contra el Honor de la Persona Natural	4	2%	3	1
Título V - Delitos contra el Orden Jurídico Familiar y el Estado Civil	28	17%	18	10
Título VI - Delitos contra el Patrimonio Económico	69	41%	54	15
Título VII - Delitos contra el Orden Económico	1	1%	1	-
Título VIII - Delitos contra la Seguridad Jurídica de los Medios Electrónicos	0	0%	-	-
Título IX - Delitos contra la Seguridad Colectiva	27	16%	5	22
Título X - Delitos contra la Administración Pública	0	0%	-	-
Título XI - Delitos contra la Fe Pública	3	2%	3	-
Título XII - Delitos contra la Administración de Justicia	3	2%	1	2
Título XIII - Delitos contra el Ambiente y el Ordenamiento Territorial	0	0%	-	-
Título XIV - Delitos contra la Personalidad Jurídica del Estado	0	0%	-	-
Título XV - Delitos contra la Humanidad	0	0%	-	-

(P) Cifras preliminares.

Fuente: Centro de Estadísticas, Ministerio Público Herrera y Los Santos.



**MINISTERIO PÚBLICO
PROCURADURÍA GENERAL DE LA NACIÓN**

**Cuadro 18. NÚMERO DE PROCEDIMIENTOS ALTERNOS DE SOLUCIÓN DE CONFLICTO PENAL APLICADOS EN EL SISTEMA PENAL ACUSATORIO EN EL CUARTO DISTRITO JUDICIAL DE PANAMÁ, POR CIRCUITO JUDICIAL, SEGÚN DELITOS GENÉRICOS:
DEL 1 AL 28 DE FEBRERO DE 2025 (P)**

Delitos Genéricos	Total		Circuito Judicial	
	Número	Porcentaje	Herrera	Los Santos
TOTAL...	<u>121</u>	<u>100%</u>	<u>79</u>	<u>42</u>
Título I - Delitos contra la Vida y la Integridad Personal	20	17%	11	9
Título II - Delitos contra la Libertad	1	1%	1	-
Título III - Delitos contra la Libertad e Integridad Sexual	15	12%	11	4
Título IV - Delitos contra el Honor de la Persona Natural	0	0%	-	-
Título V - Delitos contra el Orden Jurídico Familiar y el Estado Civil	35	29%	23	12
Título VI - Delitos contra el Patrimonio Económico	17	14%	14	3
Título VII - Delitos contra el Orden Económico	5	4%	5	-
Título VIII - Delitos contra la Seguridad Jurídica de los Medios Electrónicos	0	0%	-	-
Título IX - Delitos contra la Seguridad Colectiva	18	15%	10	8
Título X - Delitos contra la Administración Pública	2	2%	1	1
Título XI - Delitos contra la Fe Pública	0	0%	-	-
Título XII - Delitos contra la Administración de Justicia	5	4%	1	4
Título XIII - Delitos contra el Ambiente y el Ordenamiento Territorial	3	2%	2	1
Título XIV - Delitos contra la Personalidad Jurídica del Estado	0	0%	-	-
Título XV - Delitos contra la Humanidad	0	0%	-	-

(P) Cifras preliminares.

Fuente: Centro de Estadísticas, Ministerio Público Herrera y Los Santos, Sistema de Audiencia Interno.