



MINISTERIO PÚBLICO
PROCURADURÍA GENERAL DE LA NACIÓN.

Cuadro 1. NÚMERO DE DENUNCIAS RECEPTADAS EN EL SISTEMA PENAL ACUSATORIO DE HECHOS DELICTIVOS OCURRIDOS, EN EL TERCER DISTRITO JUDICIAL DE PANAMÁ, POR TIPO DE INGRESO, SEGÚN UNIDAD RECEPTORA: DEL 1 AL 31 DE ENERO DE 2025 (P)

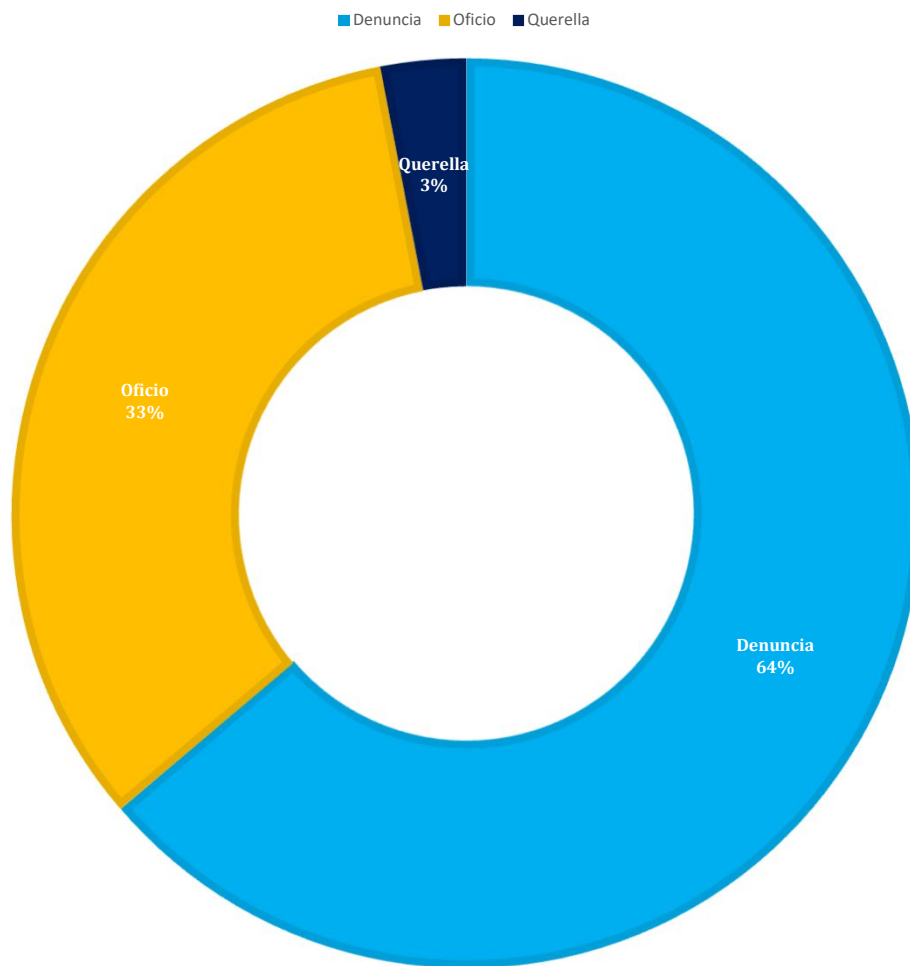
Unidad Receptora ⁽¹⁾	Total	Tipo de Ingreso		
		Denuncia	Oficio	Querella
TOTAL...	1324	844	440	40
Unidades Receptoras de Chiriquí	951	630	287	34
Sede Principal de Chiriquí	310	208	85	17
Unidad Receptora de Drogas	0	-	-	-
Unidad Receptora de Familia	76	61	11	4
Personerías	547	348	187	12
Otras Unidades Receptoras de Chiriquí	18	13	4	1
Unidades Receptoras de Bocas del Toro	373	214	153	6
Sede Principal de Bocas del Toro	260	148	107	5
Unidad Receptora de Drogas	0	-	-	-
Personerías	104	60	43	1
Otras Unidades Receptoras de Bocas del Toro	9	6	3	-

(1) Las noticias criminales presentadas corresponden al lugar de ocurrencia del hecho.

(P) Cifras preliminares.

Fuente: Centro de Estadísticas, Unidad Regional de Chiriquí y Bocas del Toro, Plataforma del Sistema Penal Acusatorio.

Gráfica 1. DISTRIBUCIÓN PORCENTUAL DE LAS DENUNCIAS RECEPTADAS EN EL SISTEMA PENAL ACUSATORIO, DE HECHOS DELICTIVOS OCURRIDOS EN EL TERCER DISTRITO JUDICIAL DE PANAMÁ, POR TIPO DE INGRESO: DEL 1 AL 31 DE ENERO DE 2025 (P)



(P) Cifras preliminares.

Fuente: Centro de Estadísticas, Ministerio Público, Unidad Regional de Chiriquí y Bocas del Toro, Plataforma del Sistema Penal Acusatorio.



MINISTERIO PÚBLICO
PROCURADURÍA GENERAL DE LA NACIÓN.

Cuadro 2. NÚMERO DE DENUNCIAS RECEPTADAS EN EL SISTEMA PENAL ACUSATORIO DE HECHOS DELICTIVOS OCURRIDO EN EL TERCER DISTRITO JUDICIAL DE PANAMÁ, POR CIRCUITO JUDICIAL SEGÚN DELITOS GENÉRICOS: DEL 1 AL 31 DE ENERO DE 2025 (P)

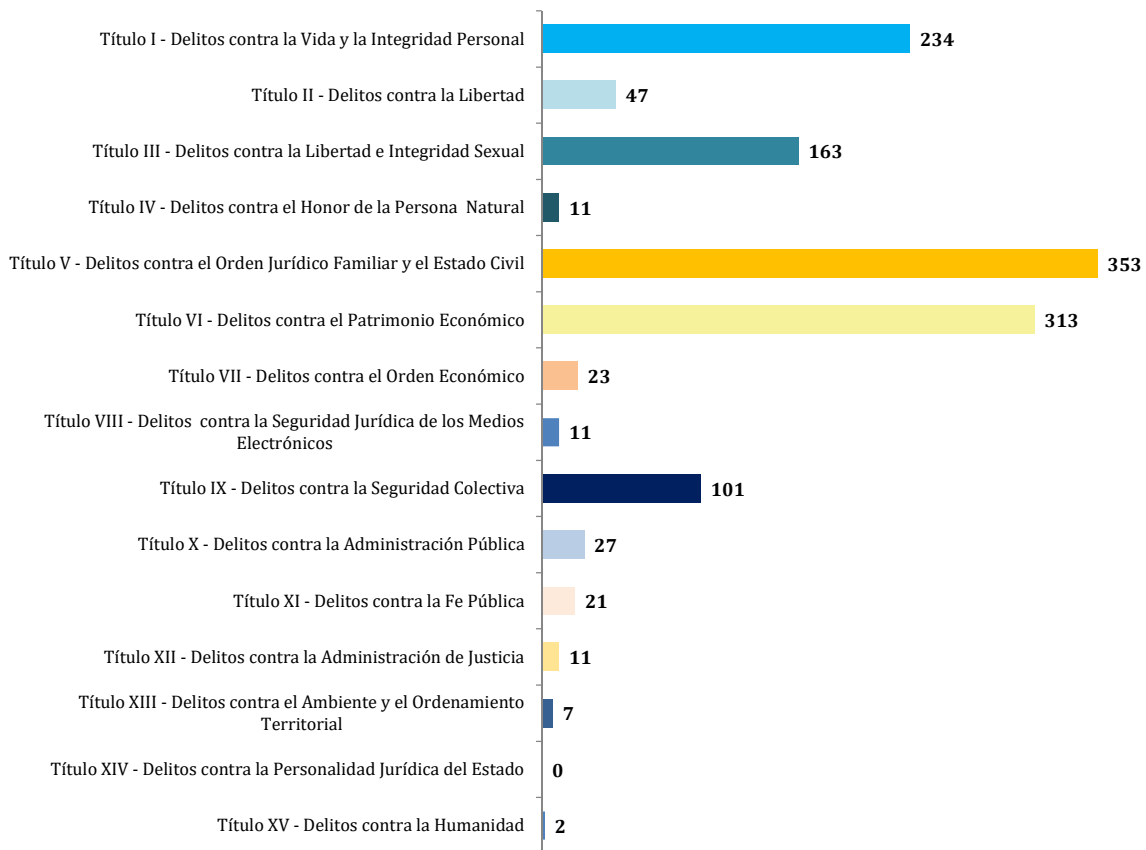
Delitos Genéricos ⁽¹⁾	Total		Circuito Judicial	
	Número	Porcentaje	Chiriquí	Bocas del Toro
TOTAL...	1324	100%	951	373
Título I - Delitos contra la Vida y la Integridad Personal	234	18%	157	77
Título II - Delitos contra la Libertad	47	4%	41	6
Título III - Delitos contra la Libertad e Integridad Sexual	163	12%	104	59
Título IV - Delitos contra el Honor de la Persona Natural	11	1%	10	1
Título V - Delitos contra el Orden Jurídico Familiar y el Estado Civil	353	27%	257	96
Título VI - Delitos contra el Patrimonio Económico	313	24%	247	66
Título VII - Delitos contra el Orden Económico	23	2%	22	1
Título VIII - Delitos contra la Seguridad Jurídica de los Medios Electrónicos	11	1%	11	-
Título IX - Delitos contra la Seguridad Colectiva	101	8%	63	38
Título X - Delitos contra la Administración Pública	27	2%	12	15
Título XI - Delitos contra la Fe Pública	21	2%	14	7
Título XII - Delitos contra la Administración de Justicia	11	1%	5	6
Título XIII - Delitos contra el Ambiente y el Ordenamiento Territorial	7	1%	6	1
Título XIV - Delitos contra la Personalidad Jurídica del Estado	0	0%	-	-
Título XV - Delitos contra la Humanidad	2	0%	2	-

(1) Las noticias criminales presentadas corresponden al lugar de ocurrencia del hecho.

(P) Cifras preliminares.

Fuente: Centro de Estadísticas, Unidad Regional de Chiriquí y Bocas del Toro, Plataforma del Sistema Penal Acusatorio.

Gráfica 2. NÚMERO DE LAS DENUNCIAS RECEPTADAS EN EL SISTEMA PENAL ACUSATORIO, DE HECHOS DELICTIVOS OCURRIDOS EN EL TERCER DISTRITO JUDICIAL DE PANAMÁ, SEGÚN DELITOS GENÉRICOS: DEL 1 AL 31 DE ENERO DE 2025 (P)



(P) Cifras preliminares.

Fuente: Centro de Estadísticas, Ministerio Público, Unidad Regional de Chiriquí y Bocas del Toro, Plataforma del Sistema Penal Acusatorio.



MINISTERIO PÚBLICO
PROCURADURÍA GENERAL DE LA NACIÓN.

Cuadro 3. NÚMERO DE LAS DENUNCIAS RECEPTADAS EN EL SISTEMA PENAL ACUSATORIO, EN EL TERCER DISTRITO JUDICIAL DE PANAMÁ, POR CIRCUITO JUDICIAL, SEGÚN EL TURNO EN QUE SE REGISTRA LA DENUNCIA: DEL 1 AL 31 DE ENERO DE 2025 (P)

Turno en que se Registra la Denuncia ⁽¹⁾	Total		Circuito Judicial	
	Número	Porcentaje	Chiriquí	Bocas del Toro
TOTAL...	1324	100%	951	373
Matutino 12:00 am 8:00 am	123	9%	93	30
Diurno 8:00 am 4:00 pm	627	47%	452	175
Mixto 4:00 pm 12:00 am	574	43%	406	168

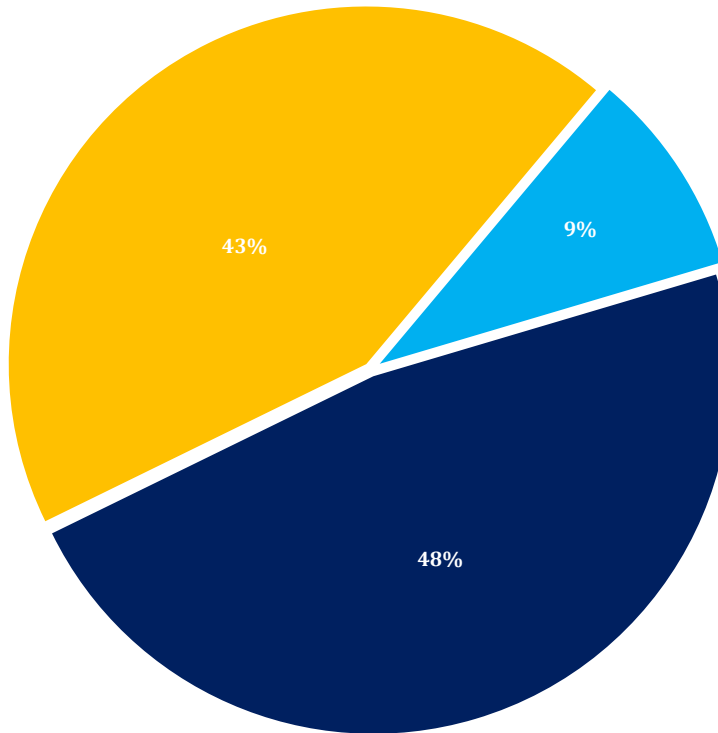
(1) Las noticias criminales presentadas corresponden al lugar de ocurrencia del hecho.

(P) Cifras preliminares.

Fuente: Centro de Estadísticas, Ministerio Público, Unidad Regional de Chiriquí y Bocas del Toro, Plataforma del Sistema Penal Acusatorio.

Gráfica 3. DISTRIBUCIÓN PORCENTUAL DE LAS DENUNCIAS RECEPTADAS EN EL SISTEMA PENAL ACUSATORIO EN EL TERCER DISTRITO JUDICIAL DE PANAMÁ, SEGÚN TURNO EN QUE SE REGISTRA LA DENUNCIA: DEL 1 AL 31 DE ENERO DE 2025 (P)

■ Matutino 12:00 am 8:00 am ■ Diurno 8:00 am 4:00 pm ■ Mixto 4:00 pm 12:00 am



(P) Cifras preliminares.

Fuente: Centro de Estadísticas, Ministerio Público, Unidad Regional de Chiriquí y Bocas del Toro, Plataforma del Sistema Penal Acusatorio.



**MINISTERIO PÚBLICO
 PROCURADURÍA GENERAL DE LA NACIÓN.**

**Cuadro 4. NÚMERO DE LAS DENUNCIAS RECEPTADAS EN EL SISTEMA PENAL ACUSATORIO,
 EN EL TERCER DISTRITO JUDICIAL DE PANAMÁ, POR CIRCUITO JUDICIAL,
 SEGÚN DÍA DE LA SEMANA: DEL 1 AL 31 DE ENERO DE 2025 (P)**

Día de la Semana ⁽¹⁾	Total		Circuito Judicial	
	Número	Porcentaje	Chiriquí	Bocas del Toro
TOTAL...	1324	100%	951	373
Domingo	59	4%	44	15
Lunes	243	18%	179	64
Martes	203	15%	142	61
Miércoles	212	16%	156	56
Jueves	236	18%	166	70
Viernes	255	19%	183	72
Sábado	116	9%	81	35

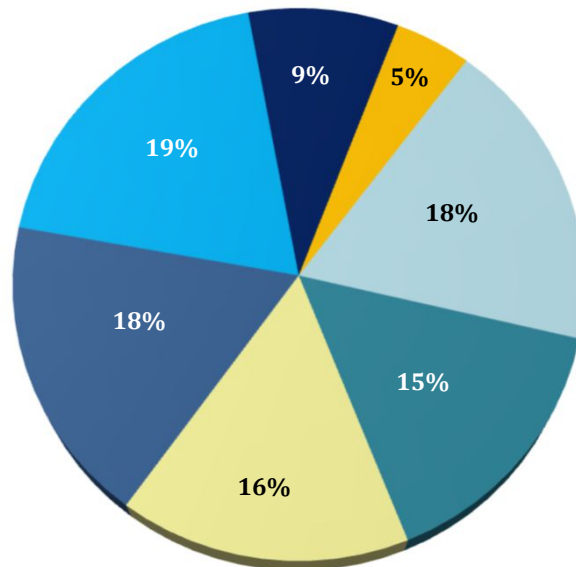
(1) Las noticias criminales presentadas corresponden al lugar de ocurrencia del hecho.

(P) Cifras preliminares.

Fuente: Centro de Estadísticas, Ministerio Público, Unidad Regional de Chiriquí y Bocas del Toro, Plataforma del Sistema Penal Acusatorio.

**Gráfica 4. DISTRIBUCIÓN PORCENTUAL DE LAS DENUNCIAS RECEPTADAS EN EL SISTEMA
 PENAL ACUSATORIO, EN EL TERCER DISTRITO JUDICIAL DE PANAMÁ,
 SEGÚN DÍA DE LA SEMANA: DEL 1 AL 31 DE ENERO DE 2025 (P)**

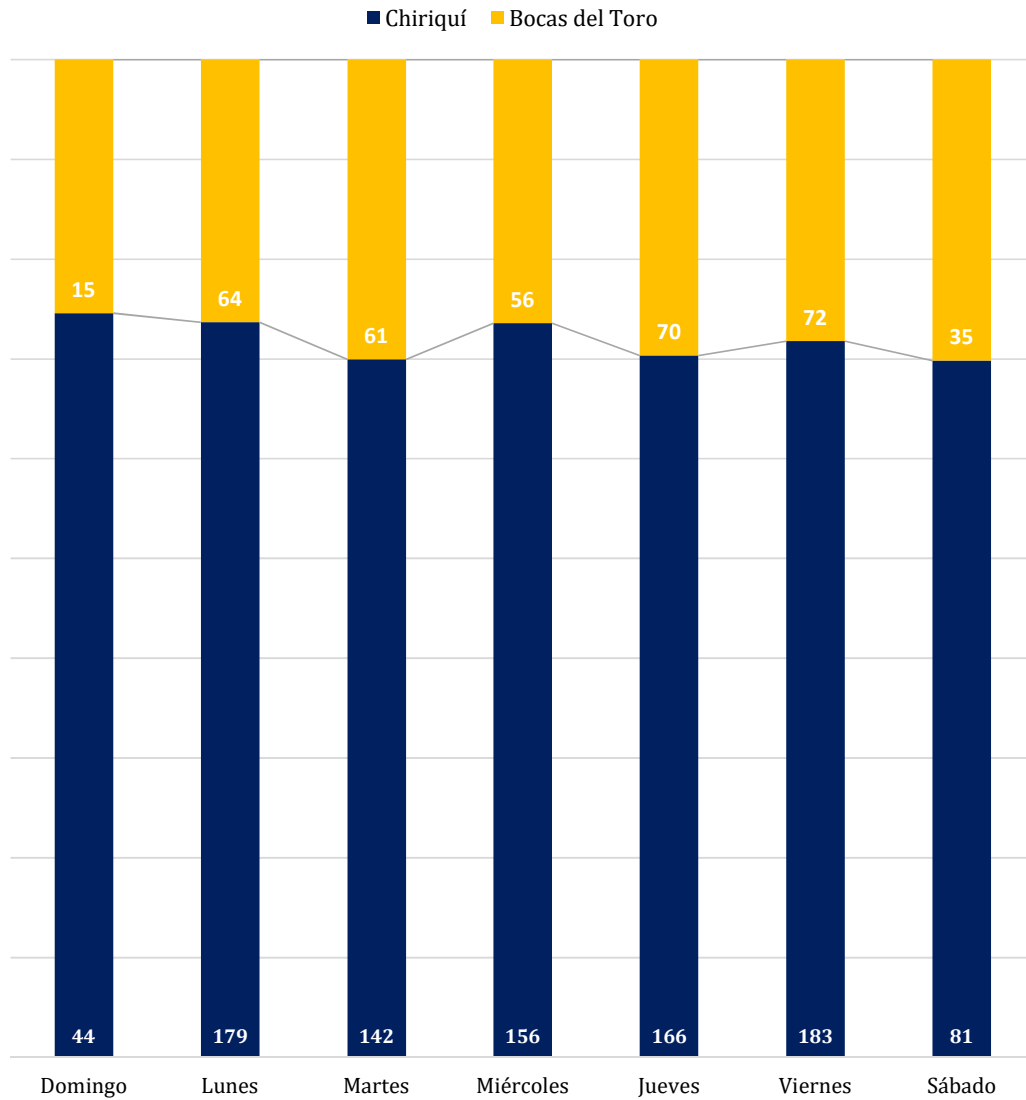
■ Domingo
 ■ Lunes
 ■ Martes
 ■ Miércoles
 ■ Jueves
 ■ Viernes
 ■ Sábado



(P) Cifras preliminares.

Fuente: Centro de Estadísticas, Ministerio Público, Unidad Regional de Chiriquí y Bocas del Toro, Plataforma del Sistema Penal Acusatorio.

Gráfica 5. NÚMERO DE LAS DENUNCIAS RECEPTADAS EN EL SISTEMA PENAL ACUSATORIO, EN EL TERCER DISTRITO JUDICIAL DE PANAMÁ, POR CIRCUITO JUDICIAL, SEGÚN DÍA DE LA SEMANA: DEL 1 AL 31 DE ENERO DE 2025 (P)



(P) Cifras preliminares.

Fuente: Centro de Estadísticas, Ministerio Público, Unidad Regional de Chiriquí y Bocas del Toro. Plataforma del Sistema Penal Acusatorio.



MINISTERIO PÚBLICO
PROCURADURÍA GENERAL DE LA NACIÓN

Cuadro 5. NÚMERO DE DENUNCIAS RECEPTADAS EN EL SISTEMA PENAL ACUSATORIO, DE HECHOS DELICTIVOS OCURRIDOS EN EL TERCER DISTRITO JUDICIAL DE PANAMÁ, SEGÚN PROVINCIA Y/O COMARCA, Y DISTRITO: DEL 1 AL 31 DE ENERO DE 2025 (P)

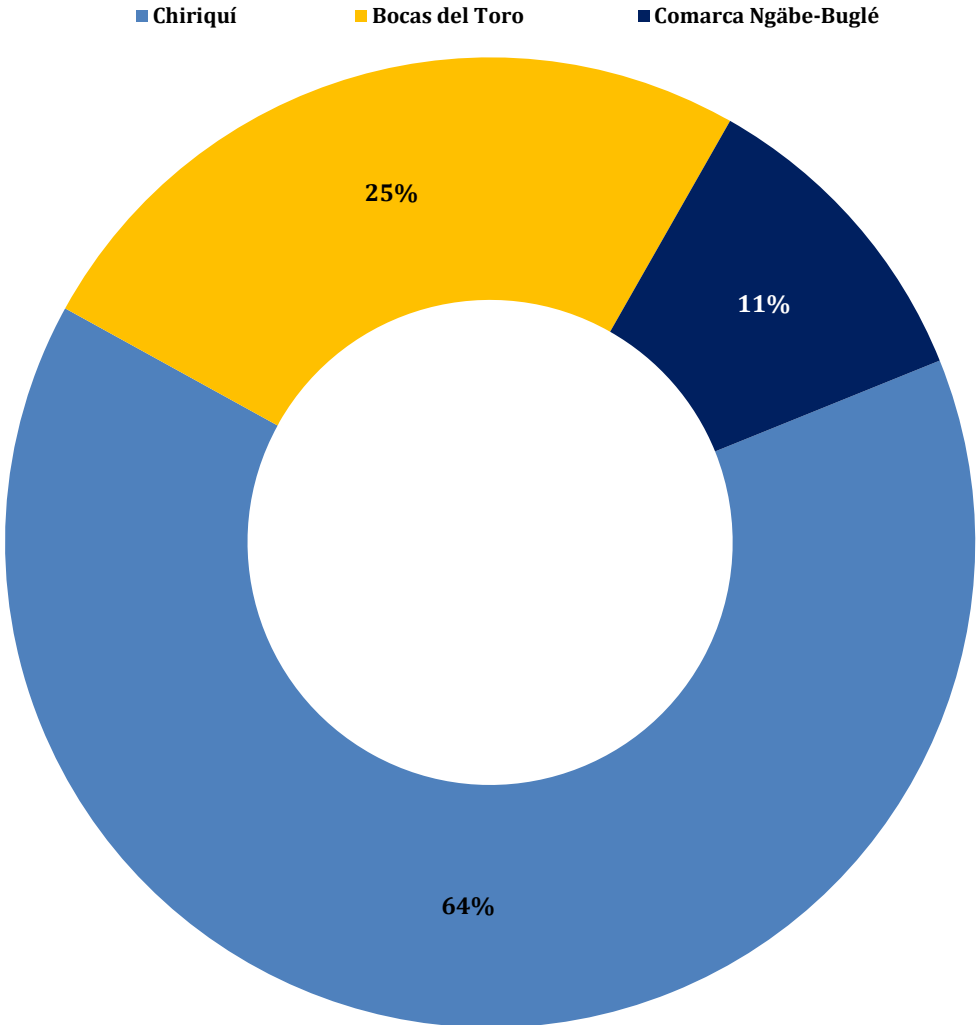
Provincia y/o Comarca, y Distrito ⁽¹⁾	Total	Porcentaje
TOTAL...	1324	100%
Chiriquí	849	64%
Alanje	25	2%
Barú	75	6%
Boquerón	35	3%
Boquete	43	3%
Bugaba	154	12%
David	345	26%
Dolega	66	5%
Gualaca	12	1%
Remedios	10	1%
Renacimiento	20	2%
San Félix	23	2%
San Lorenzo	19	1%
Tolé	22	2%
Bocas del Toro	334	25%
Bocas del Toro	58	4%
Changuinola	238	18%
Chiriquí Grande	38	3%
Comarca Ngäbe-Buglé	141	11%
Besiko	35	3%
Mironó	12	1%
Muna	28	2%
Nole Duima	18	1%
Ñurum	9	1%
Kankintú	27	2%
Kusapín	12	1%

(1) Las noticias criminales presentadas corresponden al lugar de ocurrencia del hecho.

(P) Cifras preliminares.

Fuente: Centro de Estadísticas, Ministerio Público, Unidad Regional de Chiriquí y Bocas del Toro, Plataforma del Sistema Penal Acusatorio.

Gráfica 6. DISTRIBUCIÓN PORCENTUAL DE LAS DENUNCIAS RECEPTADAS EN EL SISTEMA PENAL ACUSATORIO, EN EL TERCER DISTRITO JUDICIAL DE PANAMÁ, SEGÚN PROVINCIA Y COMARCA: DEL 1 AL 31 DE ENERO DE 2025 (P)



(P) Cifras preliminares.
Fuente: Centro de Estadísticas, Ministerio Público, Unidad Regional de Chiriquí y Bocas del Toro, Plataforma del Sistema Penal Acusatorio.



**MINISTERIO PÚBLICO
PROCURADURÍA GENERAL DE LA NACIÓN**

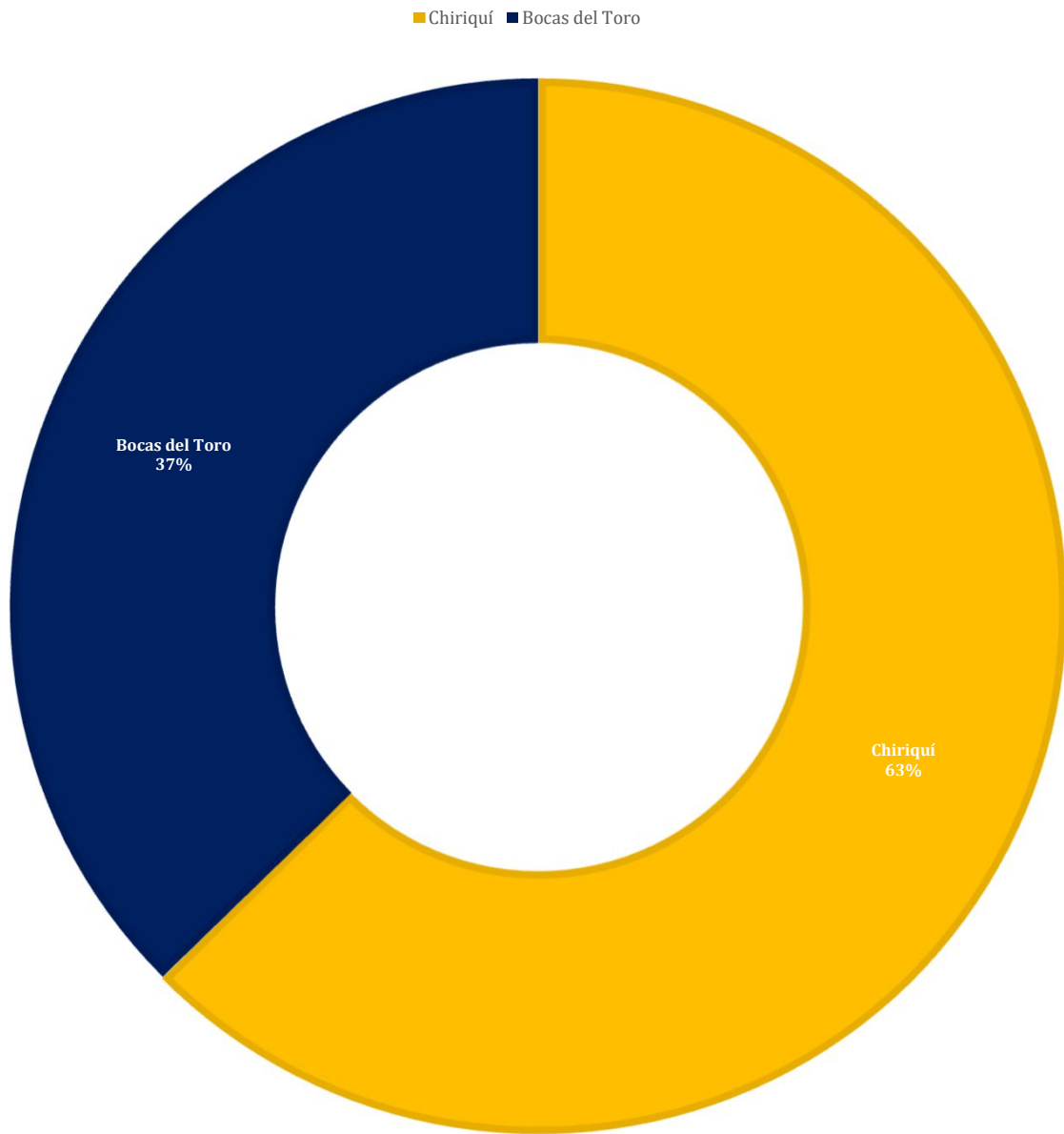
Cuadro 6. NÚMERO DE AUDIENCIAS REALIZADAS, EN EL SISTEMA PENAL ACUSATORIO, EN EL TERCER DISTRITO JUDICIAL DE PANAMÁ, POR CIRCUITO JUDICIAL, SEGÚN TIPO DE AUDIENCIA: DEL 1 AL 31 DE ENERO DE 2025 (P)

Tipo de Audiencia	Total		Circuito Judicial	
	Número	Porcentaje	Chiriquí	Bocas del Toro
TOTAL...	1535	100%	961	574
Audiencia de Control	20	1%	8	12
Audiencia de Incautación de Datos	16	1%	9	7
Audiencia de Disposición de Evidencia	47	3%	18	29
Audiencia de Legalización de Aprehensión	86	6%	59	27
Audiencia de Formulación De Imputación	230	15%	148	82
Audiencia de Solicitud de Medida Cautelar	106	7%	66	40
Audiencia de Solicitud de Medida Cautelar Real	0	0%	-	-
Audiencia de Reemplazo de Medida Cautelar	14	1%	13	1
Audiencia Medidas de Protección	1	0%	-	1
Audiencia de Prueba Anticipada	42	3%	41	1
Audiencia de Desistimiento	6	0%	6	-
Audiencia de Acusación/ Para el Acuerdo de Pena, Procedimiento Directo, Simplificado, Inmediato, etc.	11	1%	1	10
Audiencia de Validación de Acuerdo de Pena	68	4%	40	28
Audiencia de Suspensión del Proceso Sujeto a Condiciones	117	8%	57	60
Audiencia de Derivación A Conciliación	0	0%	-	-
Audiencia de Validación de Acuerdo de Conciliación	0	0%	-	-
Audiencia de Derivación a Mediación	48	3%	32	16
Audiencia de Validación de Acuerdo de Mediación	22	1%	19	3
Audiencia de Acumulación de Casos	7	0%	3	4
Audiencia de Criterio de Oportunidad	0	0%	-	-
Audiencia de Afectación de Derechos	3	0%	3	-
Audiencia de Secuestro Penal	0	0%	-	-
Audiencia de Apelación	19	1%	13	6
Audiencia de Fase Intermedia	35	2%	28	7
Audiencia de Juicio Oral	19	1%	13	6
Audiencia de Lectura de Sentencia	79	5%	42	37
Audiencia de Verificación Cumplimiento del Proceso Sujeto a Condiciones	0	0%	-	-
Audiencia de Revisión de Acuerdo de mediación	0	0%	-	-
Audiencia de Revocatoria del Proceso Sujeto a Condiciones	0	0%	-	-
Audiencia de Revisión de archivos	9	1%	7	2
Audiencia de Solicitud de Cumplimiento	334	22%	213	121
Apelación de Cumplimiento	0	0%	-	-
Hábeas Corpus de Cumplimiento	0	0%	-	-
Audiencia de Extinción de la Acción Penal	99	6%	53	46
Audiencia de Hábeas Corpus	2	0%	2	-
Audiencia de Extinción de la Pena	0	0%	-	-
Audiencias Imnominadas	95	6%	67	28

(P) Cifras preliminares.

Fuente: Centro de Estadísticas, Ministerio Público, Unidad Regional de Chiriquí y Bocas del Toro, Sistema de Audiencia Interno.

Gráfica 7. DISTRIBUCIÓN PORCENTUAL DE LAS AUDIENCIAS REALIZADAS EN EL SISTEMA PENAL ACUSATORIO, EN EL TERCER DISTRITO JUDICIAL DE PANAMÁ, POR CIRCUITO JUDICIAL: DEL 1 AL 31 DE ENERO DE 2025 (P)



(P) Cifras preliminares.

Fuente: Centro de Estadísticas, Ministerio Público, Unidad Regional de Chiriquí y Bocas del Toro, Sistema de Audiencia Interno.



MINISTERIO PÚBLICO
PROCURADURÍA GENERAL DE LA NACIÓN

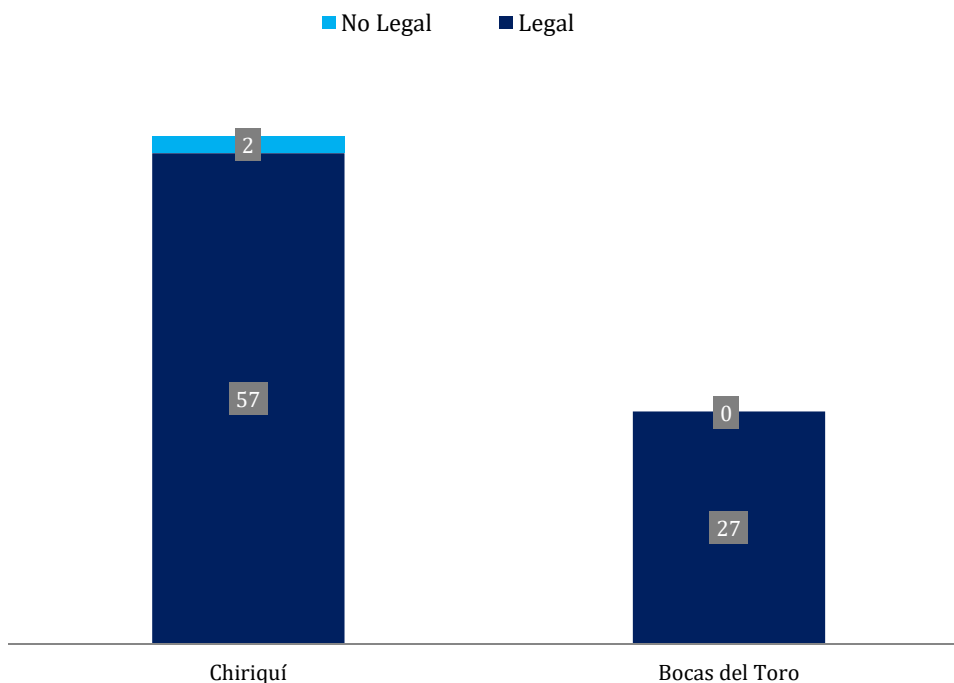
Cuadro 7. NÚMERO DE AUDIENCIAS DE CONTROL DE LEGALIZACIÓN DE LA APREHENSIÓN, REALIZADAS EN EL SISTEMA PENAL ACUSATORIO, EN EL TERCER DISTRITO JUDICIAL DE PANAMÁ, POR CIRCUITO JUDICIAL, SEGÚN DECISIÓN DEL JUEZ: DEL 1 AL 31 DE ENERO DE 2025 (P)

Decisión del Juez	Total		Circuito Judicial	
	Número	Porcentaje	Chiriquí	Bocas del Toro
TOTAL...	86	100%	59	27
Legal	84	98%	57	27
No Legal	2	2%	2	-

(P) Cifras preliminares.

Fuente: Centro de Estadísticas, Unidad Regional de Chiriquí y Bocas del Toro, Plataforma del Sistema Penal Acusatorio.

Gráfica 8. NÚMERO DE LAS AUDIENCIAS DE CONTROL DE LEGALIZACIÓN DE LA APREHENSIÓN, REALIZADAS EN EL SISTEMA PENAL ACUSATORIO, EN EL TERCER DISTRITO JUDICIAL DE PANAMÁ, POR CIRCUITO JUDICIAL, SEGÚN DECISIÓN DEL JUEZ: DEL 1 AL 31 DE ENERO DE 2025 (P)



(P) Cifras preliminares.

Fuente: Centro de Estadísticas, Ministerio Público, Unidad Regional de Chiriquí y Bocas del Toro, Sistema de Audiencia Interno.



MINISTERIO PÚBLICO
PROCURADURÍA GENERAL DE LA NACIÓN

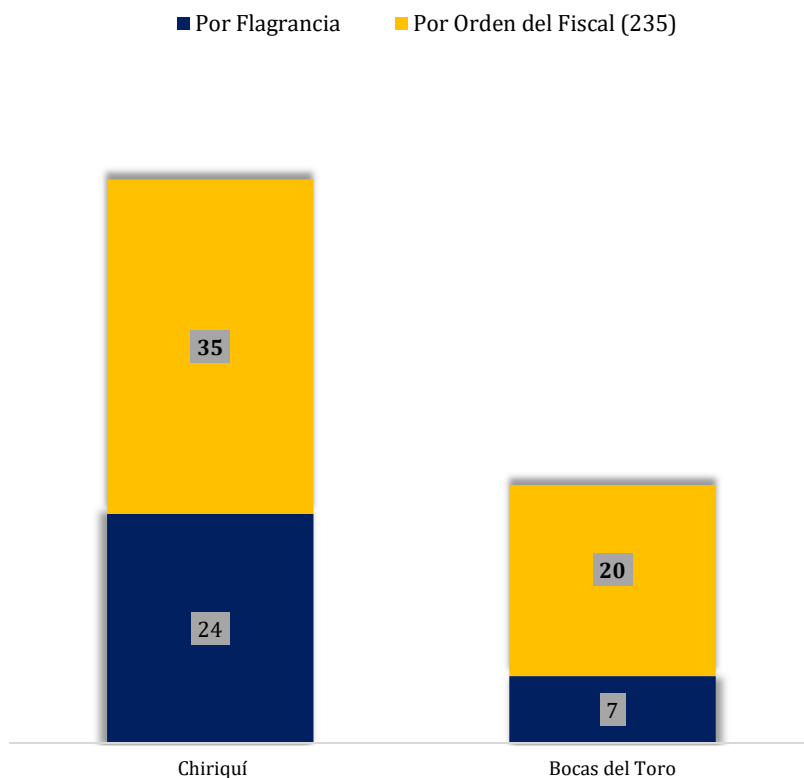
Cuadro 8. NÚMERO DE AUDIENCIAS DE CONTROL DE LEGALIZACIÓN DE LA APREHENSIÓN, REALIZADAS EN EL SISTEMA PENAL ACUSATORIO, EN EL TERCER DISTRITO JUDICIAL DE PANAMÁ, POR CIRCUITO JUDICIAL, SEGÚN TIPO APREHENSIÓN: DEL 1 AL 31 DE ENERO DE 2025 (P)

Tipo de Aprehensión	Total		Circuito Judicial	
	Número	Porcentaje	Chiriquí	Bocas del Toro
TOTAL...	86	100%	59	27
Por Flagrancia	31	36%	24	7
Por Orden del Fiscal (235)	55	64%	35	20

(P) Cifras preliminares.

Fuente: Centro de Estadísticas, Unidad Regional de Chiriquí y Bocas del Toro, Plataforma del Sistema Penal Acusatorio.

Gráfica 9. NÚMERO DE LAS AUDIENCIAS DE CONTROL DE LEGALIZACIÓN DE LA APREHENSIÓN, REALIZADAS EN EL SISTEMA PENAL ACUSATORIO, EN EL TERCER DISTRITO JUDICIAL DE PANAMÁ, POR CIRCUITO JUDICIAL, SEGÚN TIPO APREHENSIÓN: DEL 1 AL 31 DE ENERO DE 2025 (P)



(P) Cifras preliminares.

Fuente: Centro de Estadísticas, Ministerio Público, Unidad Regional de Chiriquí y Bocas del Toro, Sistema de Audiencia Interno.



MINISTERIO PÚBLICO
PROCURADURÍA GENERAL DE LA NACIÓN

Cuadro 9. NÚMERO DE MEDIDAS CAUTELARES APLICADAS EN EL SISTEMA PENAL ACUSATORIO, EN EL TERCER DISTRITO JUDICIAL DE PANAMÁ, POR TIPO DE MEDIDA APLICADA, SEGÚN CIRCUITO JUDICIAL: DEL 1 AL 31 DE ENERO DE 2025 (P)

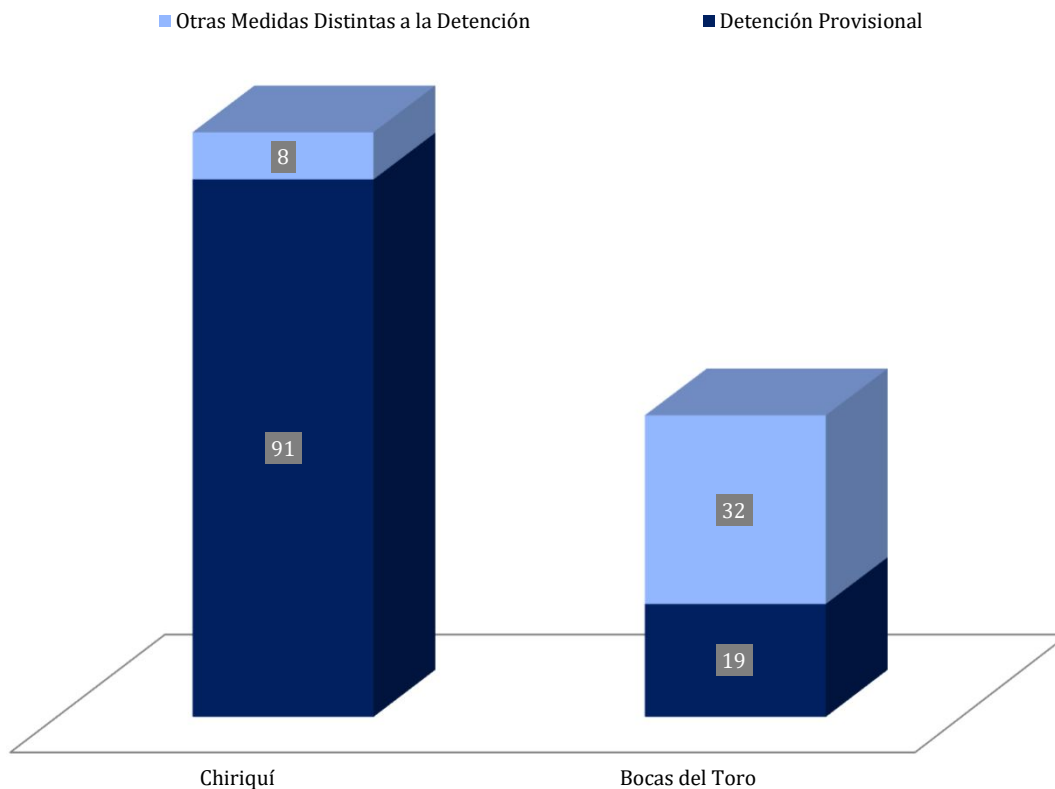
Circuito Judicial	Total		Tipo de Medida Aplicada (1)	
	Número	Porcentaje	Detención Provisional	Otras Medidas Distintas a la Detención
TOTAL...	150	100%	110	40
Chiriquí	99	66%	91	8
Bocas del Toro	51	34%	19	32

(1) Los datos corresponden a tipos de medidas aplicadas.

(P) Cifras preliminares.

Fuente: Centro de Estadísticas, Ministerio Público, Unidad Regional de Chiriquí y Bocas del Toro, Sistema de Audiencia Interno.

Gráfica 10. NÚMERO DE MEDIDAS CAUTELARES APLICADAS EN EL SISTEMA PENAL ACUSATORIO, EN EL TERCER DISTRITO JUDICIAL DE PANAMÁ, POR TIPO DE MEDIDA APLICADA, SEGÚN CIRCUITO JUDICIAL: DEL 1 AL 31 DE ENERO DE 2025 (P)



(P) Cifras preliminares.

Fuente: Centro de Estadísticas, Ministerio Público, Unidad Regional de Chiriquí y Bocas del Toro, Sistema de Audiencia Interno.



MINISTERIO PÚBLICO
PROCURADURÍA GENERAL DE LA NACIÓN

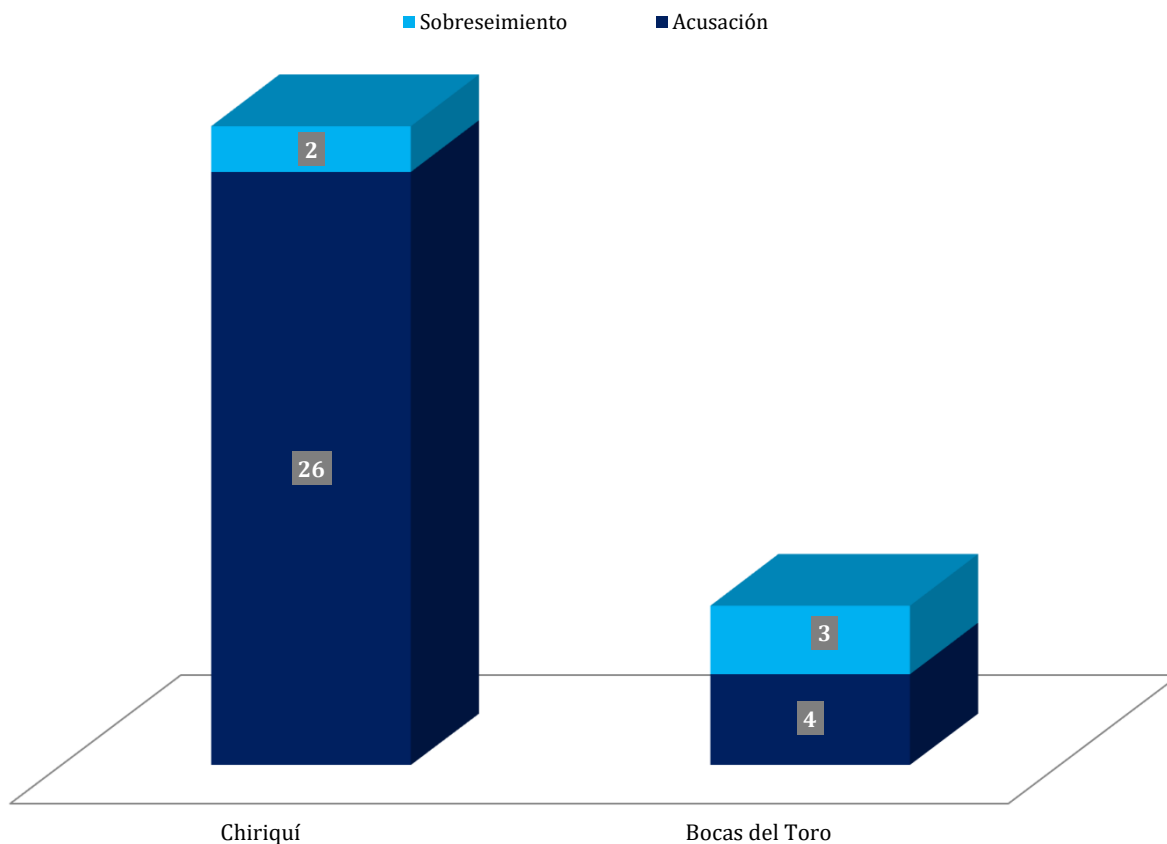
Cuadro 10. NÚMERO DE AUDIENCIAS DE FASE INTERMEDIA REALIZADAS EN EL SISTEMA PENAL ACUSATORIO, DEL TERCER DISTRITO JUDICIAL DE PANAMÁ, POR CIRCUITO JUDICIAL, SEGÚN TIPO DE AUDIENCIA: DEL 1 AL 31 DE ENERO DE 2025 (P)

Tipo de Audiencia	Total		Circuito Judicial	
	Número	Porcentaje	Chiriquí	Bocas del Toro
TOTAL...	35	100%	28	7
Acusación	30	86%	26	4
Sobreseimiento	5	14%	2	3

(P) Cifras preliminares.

Fuente: Centro de Estadísticas, Unidad Regional de Chiriquí y Bocas del Toro, Plataforma del Sistema Penal Acusatorio.

Gráfica 11. NÚMERO DE LAS AUDIENCIAS DE FASE INTERMEDIA REALIZADAS EN EL SISTEMA PENAL ACUSATORIO, DEL TERCER DISTRITO JUDICIAL DE PANAMÁ, POR CIRCUITO JUDICIAL, SEGÚN TIPO DE AUDIENCIA: DEL 1 AL 31 DE ENERO DE 2025 (P)



(P) Cifras preliminares.

Fuente: Centro de Estadísticas, Ministerio Público, Unidad Regional de Chiriquí y Bocas del Toro, Sistema de Audiencia Interno.



MINISTERIO PÚBLICO
 PROCURADURÍA GENERAL DE LA NACIÓN

Cuadro 11. NÚMERO DE SENTENCIAS DE EL SISTEMA PENAL ACUSATORIO, EN EL TERCER DISTRITO JUDICIAL DE PANAMÁ, POR CIRCUITO JUDICIAL, SEGÚN TIPO DE PROCEDIMIENTO: DEL 1 AL 31 DE ENERO DE 2025 (P)

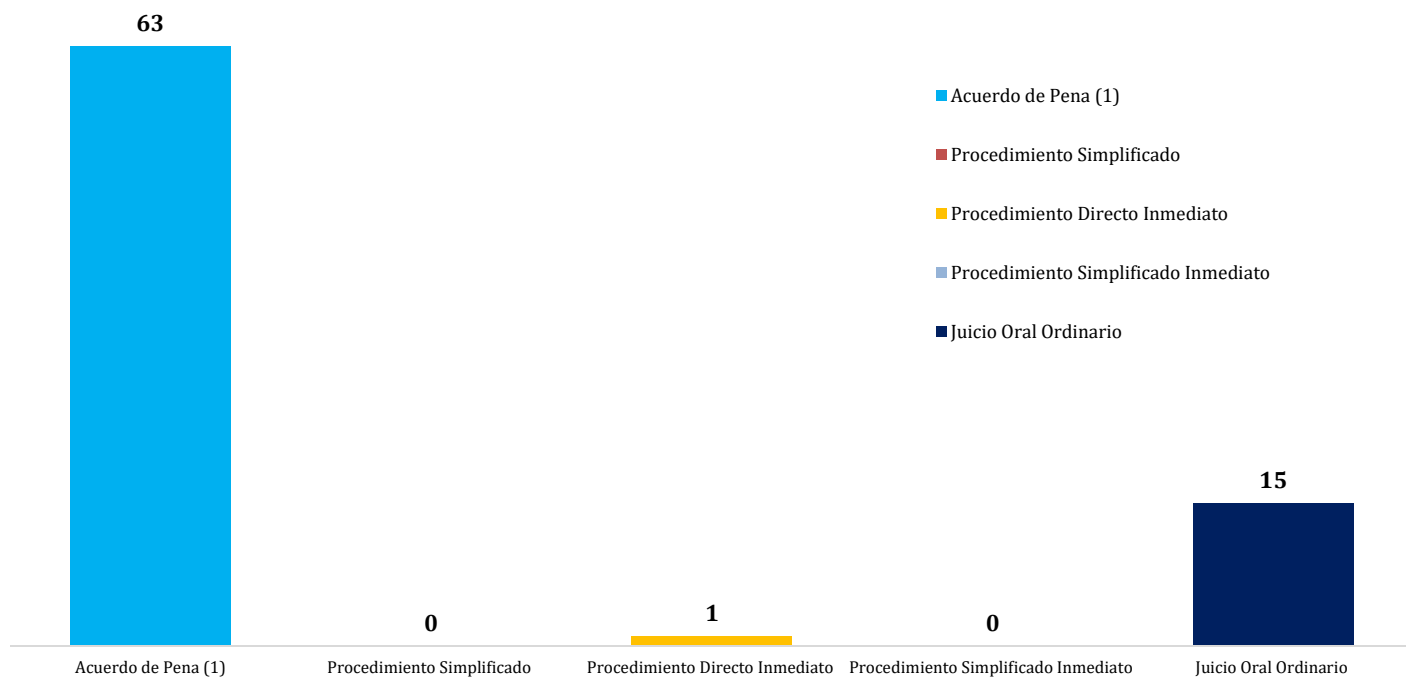
Tipo de Procedimiento	Total		Circuito Judicial	
	Número	Porcentaje	Chiriquí	Bocas del Toro
TOTAL...	79	100%	42	37
Acuerdo de Pena ⁽¹⁾	63	80%	35	28
Procedimiento Simplificado	0	0%	-	-
Procedimiento Directo	0	0%	-	-
Procedimiento Directo Inmediato	1	1%	-	1
Procedimiento Simplificado Inmediato	0	0%	-	-
Juicio Oral Inmediato	0	0%	-	-
Juicio Oral Ordinario	15	19%	7	8

(1) La información presentada en este cuadro corresponden a datos por carpeta.

(P) Cifras preliminares.

Fuente: Centro de Estadísticas, Unidad Regional de Chiriquí y Bocas del Toro, Plataforma del Sistema Penal Acusatorio.

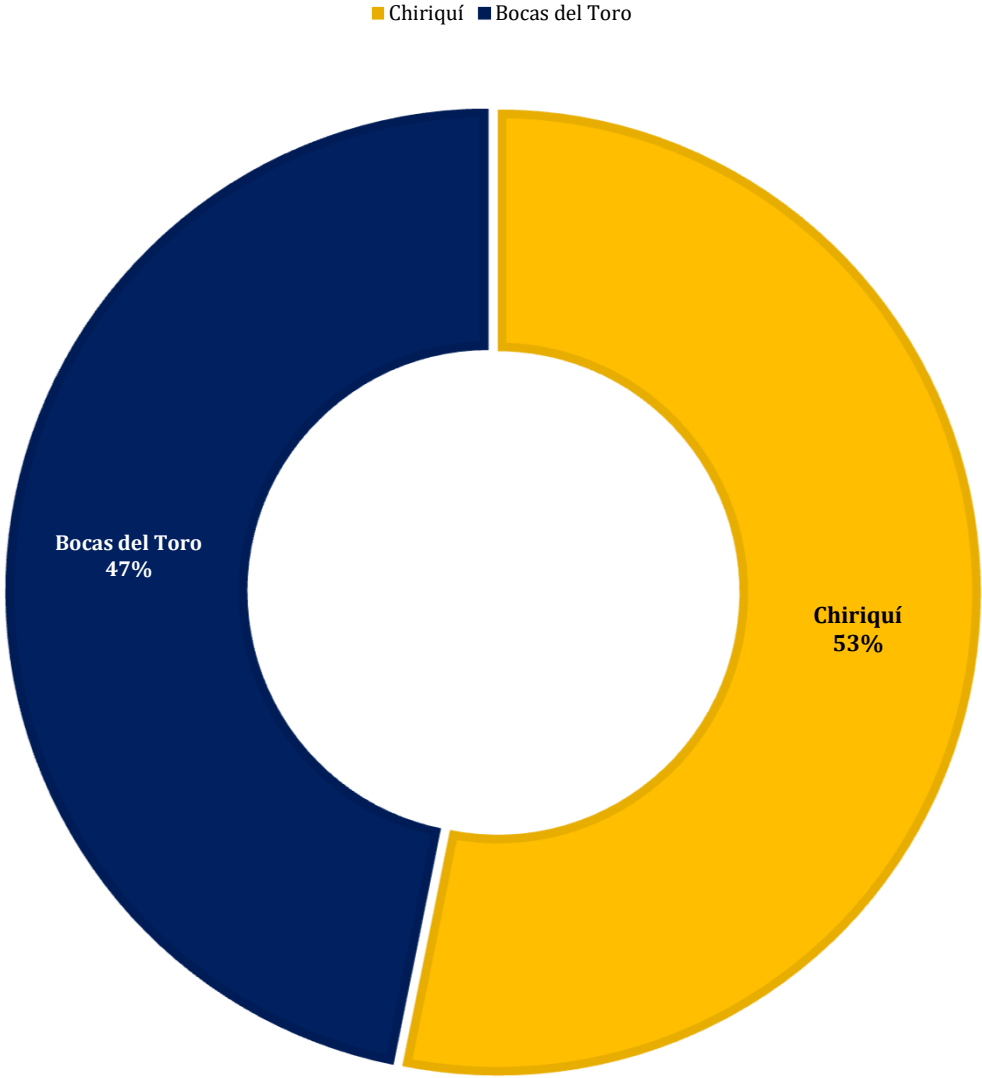
Gráfica 12. NÚMERO DE LAS SENTENCIAS DE EL SISTEMA PENAL ACUSATORIO, EN EL TERCER DISTRITO JUDICIAL DE PANAMÁ, SEGÚN TIPO DE PROCEDIMIENTO: DEL 1 AL 31 DE ENERO DE 2025 (P)



(P) Cifras preliminares.

Fuente: Centro de Estadísticas, Ministerio Público, Unidad Regional de Chiriquí y Bocas del Toro, Sistema de Audiencia Interno.

Gráfica 13. DISTRIBUCIÓN PORCENTUAL DE LAS SENTENCIAS DE EL SISTEMA PENAL ACUSATORIO, EN EL TERCER DISTRITO JUDICIAL DE PANAMÁ, POR CIRCUITO JUDICIAL: DEL 1 AL 31 DE ENERO DE 2025 (P)



(P) Cifras preliminares.

Fuente: Centro de Estadísticas, Ministerio Público, Unidad Regional de Chiriquí y Bocas del Toro, Sistema de Audiencia Interno.



**MINISTERIO PÚBLICO
PROCURADURÍA GENERAL DE LA NACIÓN**
**Cuadro 12. NÚMERO DE SENTENCIA DE EL SISTEMA PENAL ACUSATORIO, EN EL TERCER DISTRITO
JUDICIAL DE PANAMÁ, POR CIRCUITO JUDICIAL, SEGÚN TIPO DE FALLO DE
LA SENTENCIA: DEL 1 AL 31 DE ENERO DE 2025 (P)**

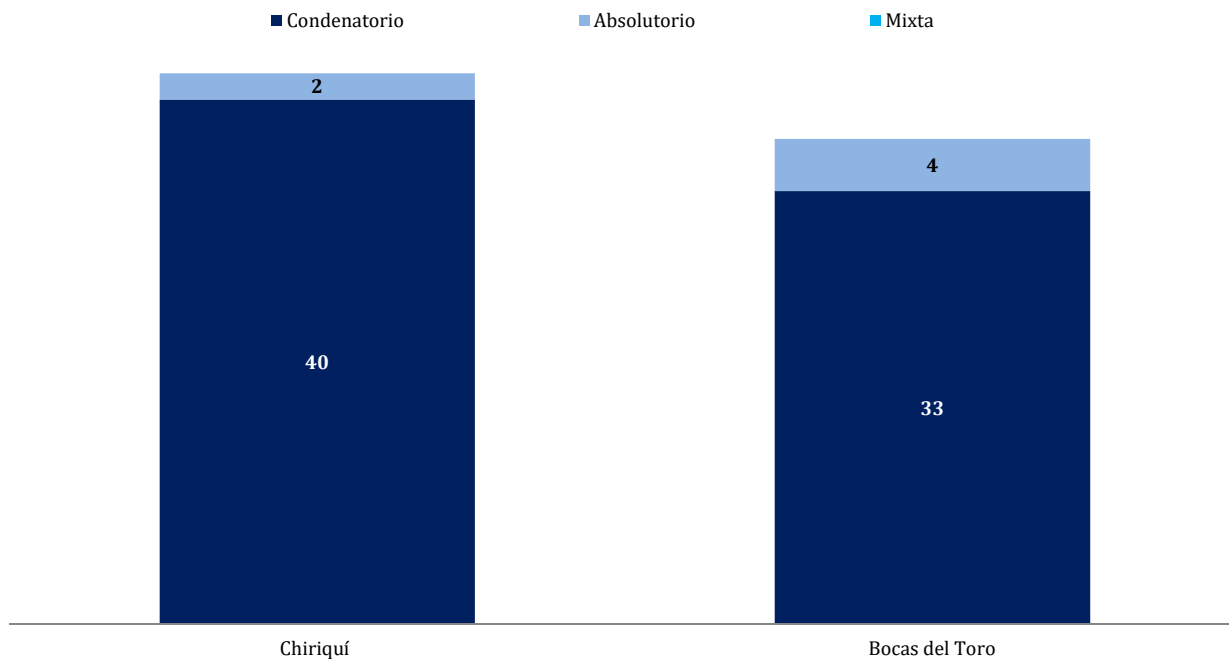
Tipo de Fallo de la Sentencia ⁽¹⁾	Total		Circuito Judicial	
	Número	Porcentaje	Chiriquí	Bocas del Toro
TOTAL...	79	100%	42	37
Condenatorio	73	92%	40	33
Absolutorio	6	8%	2	4
Mixta	0	0%	-	-

(1) La información presentada en este cuadro corresponden a datos por carpeta.

(P) Cifras preliminares.

Fuente: Centro de Estadísticas, Unidad Regional de Chiriquí y Bocas del Toro, Plataforma del Sistema Penal Acusatorio.

**Gráfica 14. NÚMERO DE LAS SENTENCIA DEL SISTEMA PENAL ACUSATORIO, EN EL TERCER DISTRITO
JUDICIAL DE PANAMÁ, POR CIRCUITO JUDICIAL, SEGÚN TIPO DE
FALLO DE LA SENTENCIA: DEL 1 AL 31 DE ENERO DE 2025 (P)**



(P) Cifras preliminares.

Fuente: Centro de Estadísticas, Ministerio Público, Unidad Regional de Chiriquí y Bocas del Toro, Sistema de Audiencia Interno.



MINISTERIO PÚBLICO
PROCURADURÍA GENERAL DE LA NACIÓN

Cuadro 13. NÚMERO DE CAUSAS EGRESADAS DE EL SISTEMA PENAL ACUSATORIO,
EN EL TERCER DISTRITO JUDICIAL DE PANAMÁ, POR CIRCUITO JUDICIAL,
SEGÚN TIPOS DE SALIDAS: DEL 1 AL 31 DE ENERO DE 2025 (P)

Tipos de Salidas	Total		Circuito Judicial	
	Número	Porcentaje	Chiriquí	Bocas del Toro
TOTAL...	372	100%	235	137
Causas Egresadas por Sentencias	79	21%	42	37
Declinatoria a La Esfera Administrativa (Jueces de Paz y Alcaldía)	108	29%	88	20
Nulidades	0	0%	-	-
Causas Acumuladas ⁽¹⁾	12	3%	8	4
Salida Al Sistema Mixto	0	0%	-	-
Salida a La Ley 40 (Adolescentes)	28	8%	15	13
Extinción de la Acción Penal ⁽²⁾	91	24%	49	42
Criterio de Oportunidad por Resolución del Fiscal ⁽³⁾	33	9%	29	4
Otros Tipo de Salidas	4	1%	-	4
Sobreseimientos ⁽⁴⁾	17	5%	4	13

(1) Del total de Causas Acumuladas, en la Regional de Chiriquí cinco (5) son por Resolución del Fiscal.

(2) Del total de Extinción de la Acción Penal, en la Regional cuatro (4) fueron negadas y cuatro (4) en la Regional de Bocas del Toro.

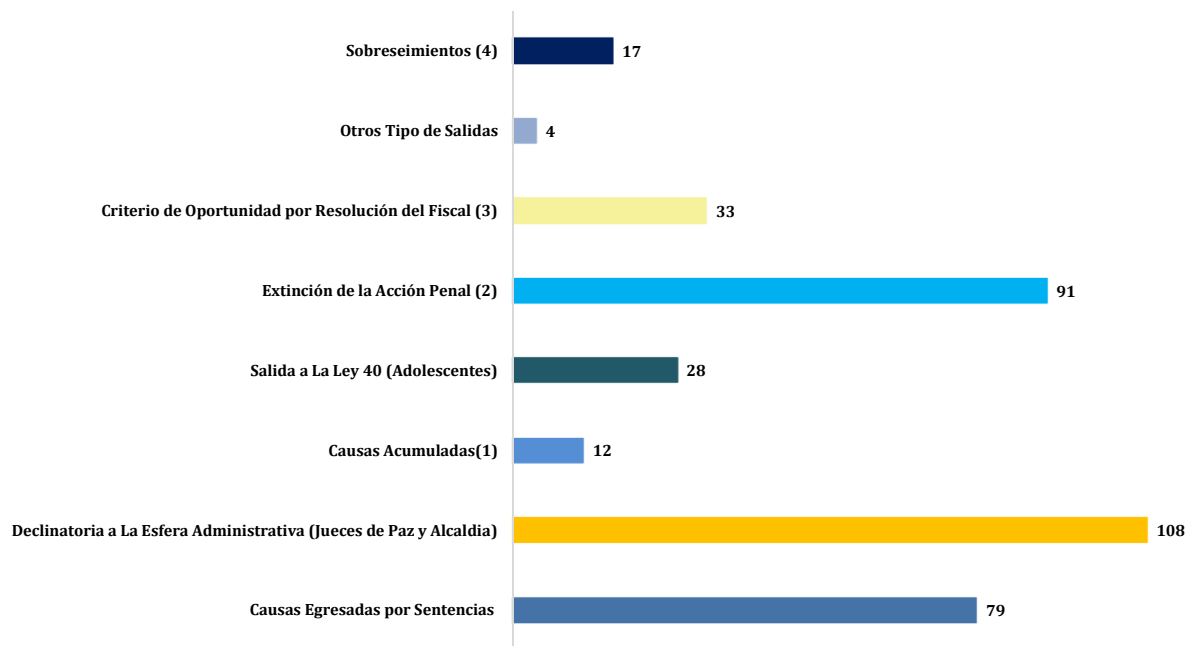
(3) Del total de Criterios de Oportunidad se otorgaron por Resolución del Fiscal, doce (12) en la Regional de Chiriquí y tres (3) en la Regional de Bocas del Toro.

(4) Del total de Sobreseimientos se otorgaron por Resolución del Fiscal, seis (6) en la Regional de Chiriquí y diez (10) en la Regional de Bocas del Toro.

(P) Cifras preliminares.

Fuente: Centro de Estadísticas, Unidad Regional de Chiriquí y Bocas del Toro, Plataforma del Sistema Penal Acusatorio.

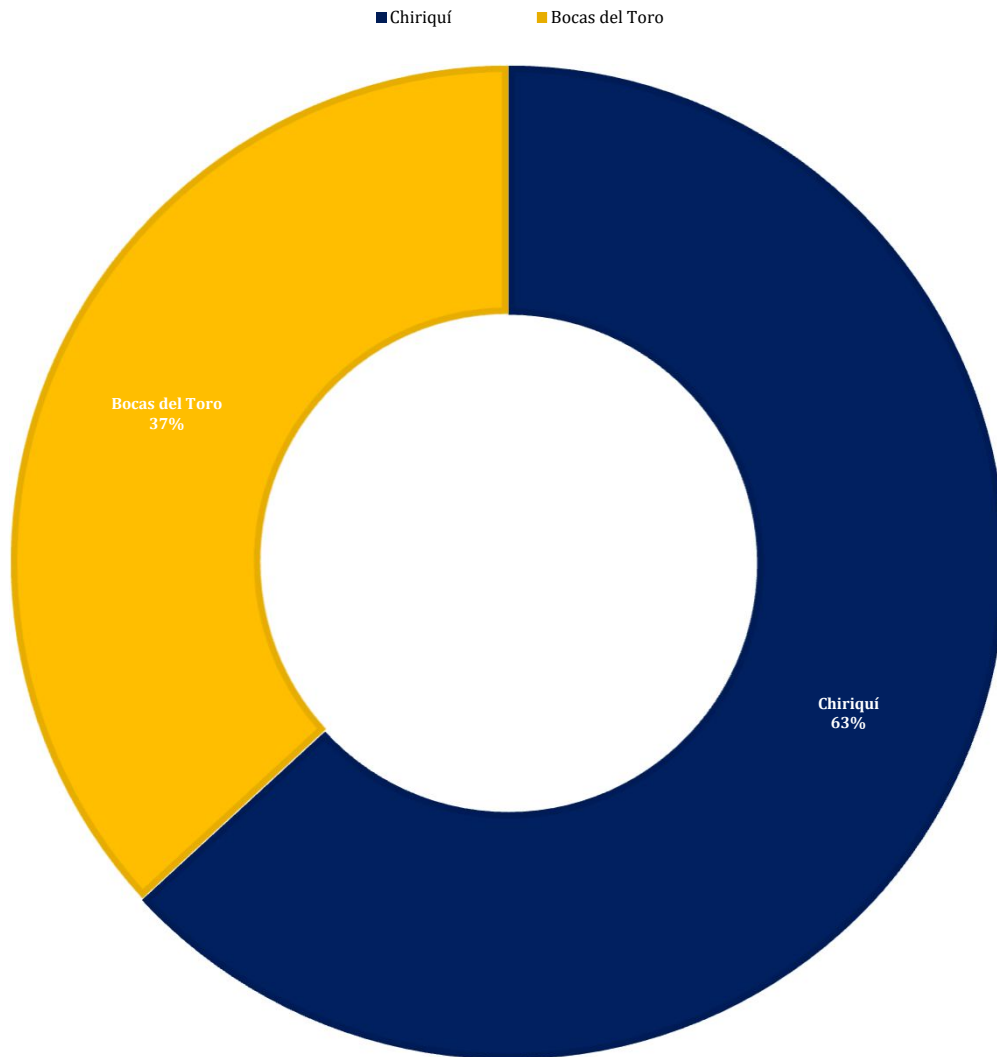
Gráfica 15. NÚMERO DE LAS CAUSAS EGRESADAS EN EL SISTEMA PENAL ACUSATORIO, EN EL
TERCER DISTRITO JUDICIAL DE PANAMÁ, SEGÚN TIPOS DE
SALIDAS: DEL 1 AL 31 DE ENERO DE 2025 (P)



(P) Cifras preliminares.

Fuente: Centro de Estadísticas, Ministerio Público, Unidad Regional de Chiriquí y Bocas del Toro, Plataforma del Sistema Penal Acusatorio.

GRÁFICA 16. DISTRIBUCIÓN PORCENTUAL DE CAUSAS EGRESADAS EN EL SISTEMA PENAL ACUSATORIO, DEL TERCER DISTRITO JUDICIAL DE PANAMÁ: DEL 1 AL 31 DE ENERO DE 2025 (P)



(P) Cifras preliminares.
Fuente: Centro de Estadísticas, Unidad Regional de Chiriquí y Bocas del Toro, Plataforma del Sistema Penal Acusatorio.



MINISTERIO PÚBLICO
PROCURADURÍA GENERAL DE LA NACIÓN

Cuadro 14. NÚMERO DE CAUSAS SUSPENDIDAS EN EL SISTEMA PENAL ACUSATORIO, EN EL TERCER DISTRITO JUDICIAL DE PANAMÁ, POR CIRCUITO JUDICIAL, SEGÚN TIPOS DE SUSENSIONES: DEL 1 AL 31 DE ENERO DE 2025 (P)

Tipos de Suspensiones	Total		Circuito Judicial	
	Número	Porcentaje	Chiriquí	Bocas del Toro
TOTAL...	1392	100%	1013	379
Suspensión del Proceso Sujeto a Condiciones ⁽¹⁾	110	8%	52	58
Archivo Provisional	1263	91%	943	320
Suspensión de Acuerdo de Conciliación	0	0%	-	-
Suspensión por Acuerdo de Mediación ⁽²⁾	19	1%	18	1

(1) Del total de audiencias de Suspensión del Proceso Sujeto a Condiciones, cinco (5) fueron negada en la Regional de Chiriquí y dos (2) en la Regional de Bocas del Toro.

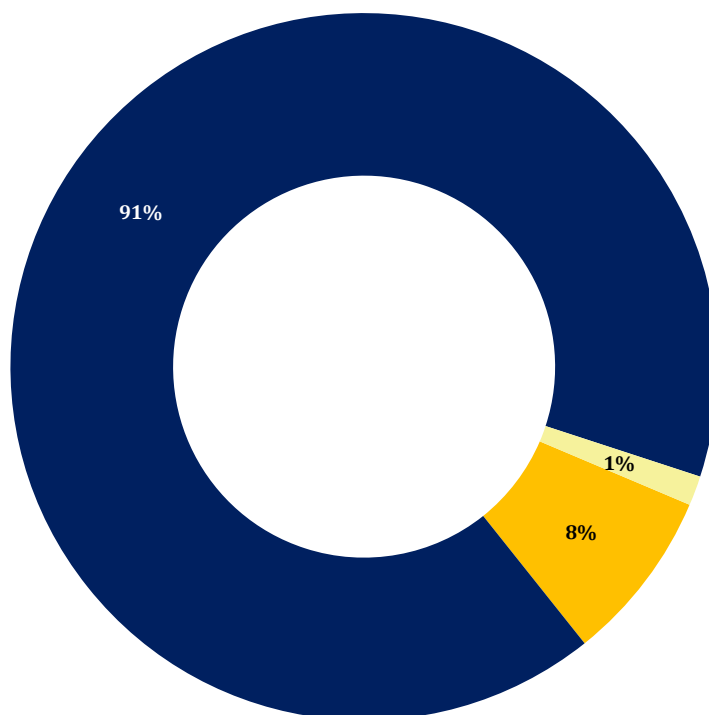
(2) Del total de audiencias de Acuerdo de Mediación, uno (1) fueron negadas en la Regional de Chiriquí y dos (2) en la Regional de Bocas del Toro.

(P) Cifras preliminares.

Fuente: Centro de Estadísticas, Unidad Regional de Chiriquí y Bocas del Toro, Plataforma del Sistema Penal Acusatorio.

Gráfica 17. DISTRIBUCIÓN PORCENTUAL DE LAS CAUSAS SUSPENDIDAS EN EL SISTEMA PENAL ACUSATORIO, EN EL TERCER DISTRITO JUDICIAL DE PANAMÁ, SEGÚN TIPOS DE SUSENSIONES: DEL 1 AL 31 DE ENERO DE 2025 (P)

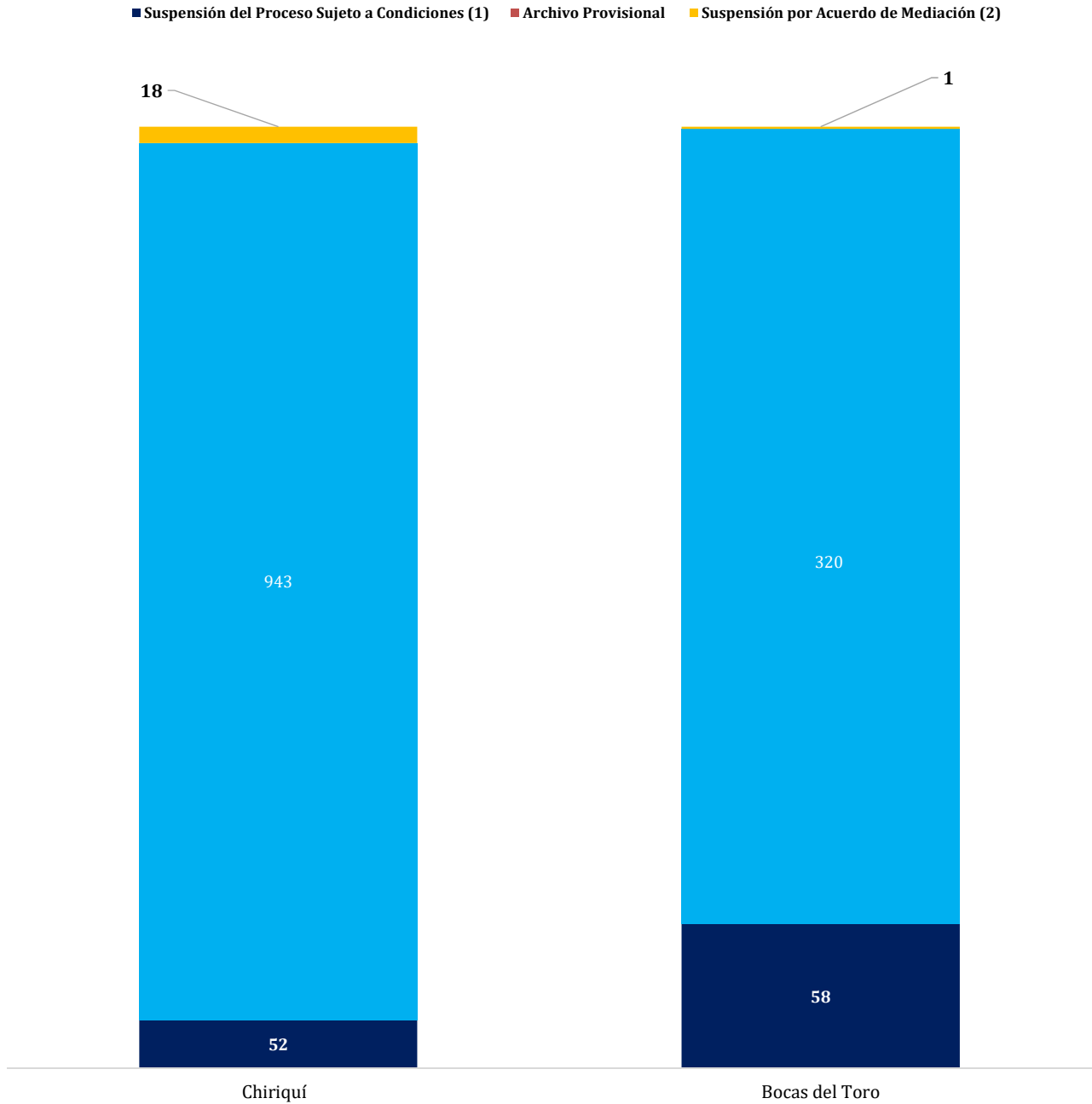
■ Suspensión del Proceso Sujeto a Condiciones (1) ■ Archivo Provisional ■ Suspensión por Acuerdo de Mediación (2)



(P) Cifras preliminares.

Fuente: Centro de Estadísticas, Ministerio Público, Unidad Regional de Chiriquí y Bocas del Toro.

Gráfica 18. NÚMERO DE LAS CAUSAS SUSPENDIDAS DE EL SISTEMA PENAL ACUSATORIO, EN EL TERCER DISTRITO JUDICIAL DE PANAMÁ, POR CIRCUITO JUDICIAL, SEGÚN TIPOS DE SUSENSIONES: DEL 1 AL 31 DE ENERO DE 2025 (P)



(P) Cifras preliminares.
Fuente: Centro de Estadísticas, Ministerio Público, Unidad Regional de Chiriquí y Bocas del Toro.



MINISTERIO PÚBLICO

PROCURADURÍA GENERAL DE LA NACIÓN

Cuadro 15. NÚMERO DE PROCEDIMIENTOS ALTERNOS DE SOLUCIÓN DE CONFLICTO PENAL APLICADOS EN EL SISTEMA PENAL ACUSATORIO EN EL TERCER DISTRITO JUDICIAL DE PANAMÁ, POR CIRCUITO JUDICIAL, SEGÚN TIPO DE PROCEDIMIENTOS ALTERNOS: DEL 1 AL 31 DE ENERO DE 2025 (P)

Procedimientos Alternos de Solución de Conflicto Penal	Total		Circuito Judicial	
	Número	Porcentaje	Chiriquí	Bocas del Toro
TOTAL...	239	100%	147	92
Acuerdo de Pena ⁽¹⁾	68	28%	40	28
Criterio de Oportunidad ⁽²⁾	33	14%	29	4
Desistimiento	6	3%	6	-
Conciliación	0	0%	-	-
Mediación ⁽³⁾	20	8%	18	2
Suspensión del Proceso Sujeto a Condiciones ⁽⁴⁾	112	47%	54	58

(1) La información presentada en este cuadro corresponden a datos por persona.

(2) Del total de Criterios de Oportunidad se otorgaron veintinueve (29) por Resolución del Fiscal, en la Regional de Chiriquí y cuatro (4) en la Regional de Bocas del Toro.

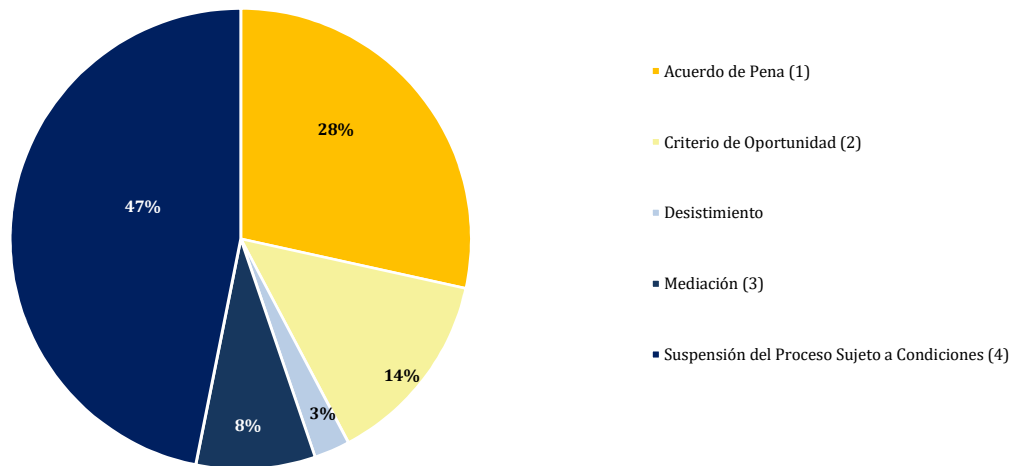
(3) Del total de audiencias de Acuerdo de Mediación, uno (1) fueron negadas en la Regional de Chiriquí y uno (1) en la Regional de Bocas del Toro.

(4) Del total de audiencias de Suspensión del Proceso Sujeto a Condiciones, tres (3) fueron negada en la Regional de Chiriquí y dos (2) en la Regional de Bocas del Toro.

(P) Cifras preliminares.

Fuente: Centro de Estadísticas, Unidad Regional de Chiriquí y Bocas del Toro, Plataforma del Sistema Penal Acusatorio.

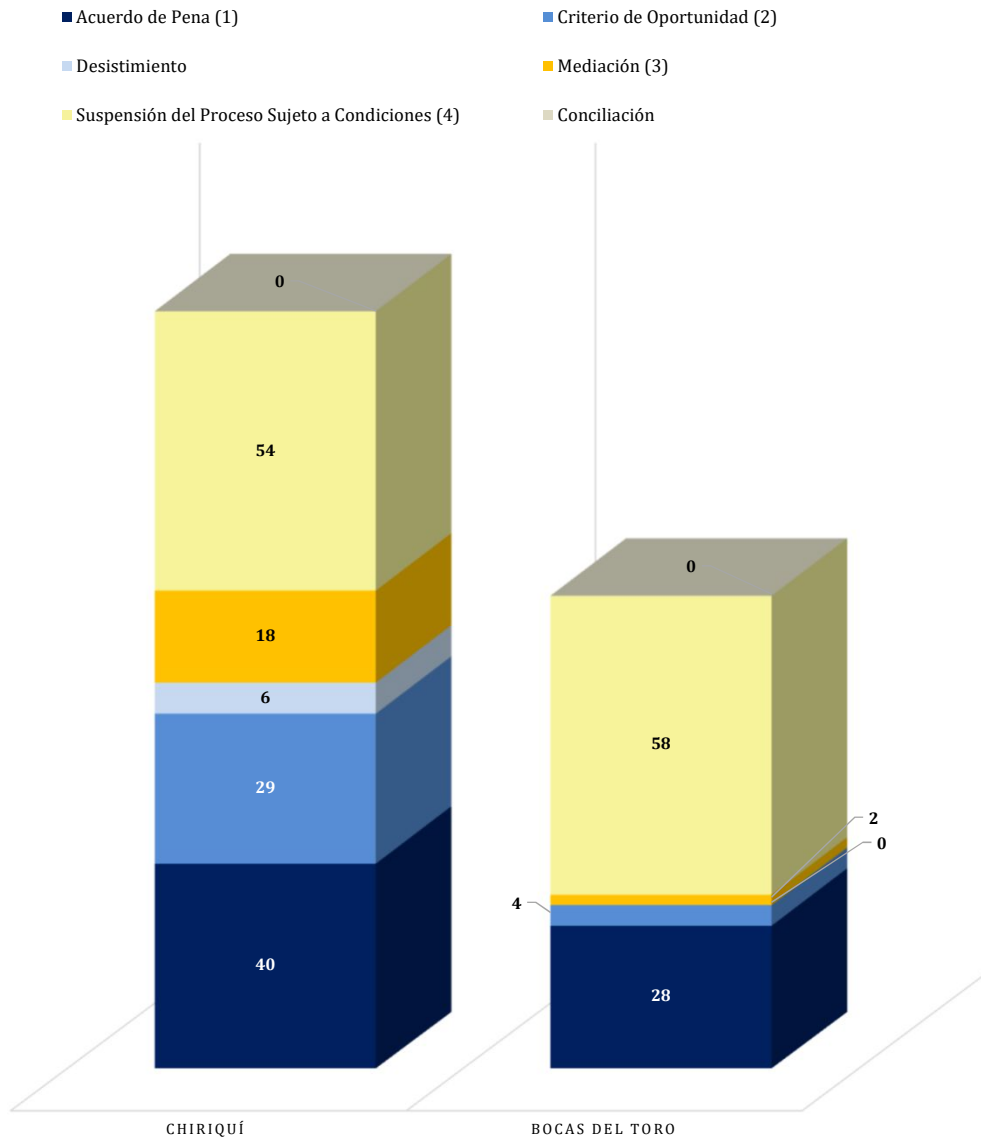
Gráfica 19. DISTRIBUCIÓN PORCENTUAL DE LOS PROCEDIMIENTOS ALTERNOS DE SOLUCIÓN DE CONFLICTO PENAL, TÍTULO IV. C.PP. EN EL TERCER DISTRITO JUDICIAL DE PANAMÁ, SEGÚN TIPO: DEL 1 AL 31 DE ENERO DE 2025 (P)



(P) Cifras preliminares.

Fuente: Centro de Estadísticas, Ministerio Público, Unidad Regional de Chiriquí y Bocas del Toro.

Gráfica 20. NÚMERO DE LOS PROCEDIMIENTOS ALTERNOS DE SOLUCIÓN DE CONFLICTO PENAL, TÍTULO IV. C.P.P. EN EL TERCER DISTRITO JUDICIAL DE PANAMÁ, POR CIRCUITO JUDICIAL, SEGÚN TIPO: DEL 1 AL 31 DE ENERO DE 2025 (P)



(P) Cifras preliminares.

Fuente: Centro de Estadísticas, Ministerio Público, Unidad Regional de Chiriquí y Bocas del Toro.



MINISTERIO PÚBLICO
 PROCURADURÍA GENERAL DE LA NACIÓN

**Cuadro 16. NÚMERO DE SENTENCIAS DE EL SISTEMA PENAL ACUSATORIO EN EL TERCER
 DISTRITO JUDICIAL DE PANAMÁ, POR CIRCUITO, SEGÚN DELITOS
 GENÉRICOS: DEL 1 AL 31 DE ENERO DE 2025 (P)**

Delitos Genéricos	Total		Circuito Judicial	
	Número	Porcentaje	Chiriquí	Bocas del Toro
TOTAL...	79	100%	42	37
Título I - Delitos contra la Vida y la Integridad Personal	8	10%	4	4
Título II - Delitos contra la Libertad	2	3%	2	-
Título III - Delitos contra la Libertad e Integridad Sexual	33	42%	12	21
Título IV - Delitos contra el Honor de la Persona Natural	0	0%	-	-
Título V - Delitos contra el Orden Jurídico Familiar y el Estado Civil	8	10%	5	3
Título VI - Delitos contra el Patrimonio Económico	17	22%	10	7
Título VII - Delitos contra el Orden Económico	3	4%	2	1
Título VIII - Delitos contra la Seguridad Jurídica de los Medios Electrónicos	0	0%	-	-
Título IX - Delitos contra la Seguridad Colectiva	8	10%	7	1
Título X - Delitos contra la Administración Pública	0	0%	-	-
Título XI - Delitos contra la Fe Pública	0	0%	-	-
Título XII - Delitos contra la Administración de Justicia	0	0%	-	-
Título XIII - Delitos contra el Ambiente y el Ordenamiento Territorial	0	0%	-	-
Título XIV - Delitos contra la Personalidad Jurídica del Estado	0	0%	-	-
Título XV - Delitos contra la Humanidad	0	0%	-	-

(P) Cifras preliminares.

Fuente: Centro de Estadísticas, Ministerio Público, Unidad Regional de Chiriquí y Bocas del Toro.



**MINISTERIO PÚBLICO
PROCURADURÍA GENERAL DE LA NACIÓN**

Cuadro 17. NÚMERO DE CAUSAS ARCHIVADAS PROVISIONALMENTE, EN EL SISTEMA PENAL ACUSATORIO EN EL TERCER DISTRITO JUDICIAL DE PANAMÁ, POR CIRCUITO JUDICIAL, SEGÚN DELITOS GENÉRICOS: DEL 1 AL 31 DE ENERO DE 2025 (P)

Delitos Genéricos	Total		Circuito Judicial	
	Número	Porcentaje	Chiriquí	Bocas del Toro
TOTAL...	1263	100%	943	320
Título I - Delitos contra la Vida y la Integridad Personal	163	13%	84	79
Título II - Delitos contra la Libertad	29	2%	29	-
Título III - Delitos contra la Libertad e Integridad Sexual	182	14%	112	70
Título IV - Delitos contra el Honor de la Persona Natural	5	0%	5	-
Título V - Delitos contra el Orden Jurídico Familiar y el Estado Civil	348	28%	306	42
Título VI - Delitos contra el Patrimonio Económico	346	27%	276	70
Título VII - Delitos contra el Orden Económico	11	1%	8	3
Título VIII - Delitos contra la Seguridad Jurídica de los Medios Electrónicos	10	1%	10	-
Título IX - Delitos contra la Seguridad Colectiva	110	9%	68	42
Título X - Delitos contra la Administración Pública	17	1%	9	8
Título XI - Delitos contra la Fe Pública	29	2%	24	5
Título XII - Delitos contra la Administración de Justicia	9	1%	8	1
Título XIII - Delitos contra el Ambiente y el Ordenamiento Territorial	4	0%	4	-
Título XIV - Delitos contra la Personalidad Jurídica del Estado	0	0%	-	-
Título XV - Delitos contra la Humanidad	0	0%	-	-

(P) Cifras preliminares.

Fuente: Centro de Estadísticas, Ministerio Público, Unidad Regional de Chiriquí y Bocas del Toro.



**MINISTERIO PÚBLICO
PROCURADURÍA GENERAL DE LA NACIÓN**

Cuadro 18. NÚMERO DE PROCEDIMIENTOS ALTERNOS DE SOLUCIÓN DE CONFLICTO PENAL APLICADOS EN EL SISTEMA PENAL ACUSATORIO EN EL TERCER DISTRITO JUDICIAL DE PANAMÁ, POR CIRCUITO JUDICIAL, SEGÚN DELITOS GENÉRICOS: DEL 1 AL 31 DE ENERO DE 2025 (P)

Delitos Genéricos	Total		Circuito Judicial	
	Cantidad	Porcentaje	Chiriquí	Bocas del Toro
TOTAL...	239	100%	147	92
Título I - Delitos contra la Vida y la Integridad Personal	28	12%	21	7
Título II - Delitos contra la Libertad	4	2%	3	1
Título III - Delitos contra la Libertad e Integridad Sexual	61	26%	23	38
Título IV - Delitos contra el Honor de la Persona Natural	1	0%	1	-
Título V - Delitos contra el Orden Jurídico Familiar y el Estado Civil	66	28%	41	25
Título VI - Delitos contra el Patrimonio Económico	45	19%	38	7
Título VII - Delitos contra el Orden Económico	11	5%	5	6
Título VIII - Delitos contra la Seguridad Jurídica de los Medios Electrónicos	0	0%	-	-
Título IX - Delitos contra la Seguridad Colectiva	7	3%	6	1
Título X - Delitos contra la Administración Pública	1	0%	1	-
Título XI - Delitos contra la Fe Pública	7	3%	4	3
Título XII - Delitos contra la Administración de Justicia	7	3%	3	4
Título XIII - Delitos contra el Ambiente y el Ordenamiento Territorial	1	0%	1	-
Título XIV - Delitos contra la Personalidad Jurídica del Estado	0	0%	-	-
Título XV - Delitos contra la Humanidad	0	0%	-	-

(P) Cifras preliminares.

Fuente: Centro de Estadísticas, Ministerio Público, Unidad Regional de Chiriquí y Bocas del Toro.