



**MINISTERIO PÚBLICO  
PROCURADURIA GENERAL DE LA NACION**

**Cuadro 1. NÚMERO DE DENUNCIAS RECEPTADAS EN EL SISTEMA PENAL ACUSATORIO DE HECHOS DELICTIVOS OCURRIDOS EN EL SEGUNDO DISTRITO JUDICIAL DE PANAMÁ, POR TIPO DE INGRESO, SEGÚN UNIDAD RECEPTORA: DEL 1 AL 31 DE ENERO DE 2025 (P)**

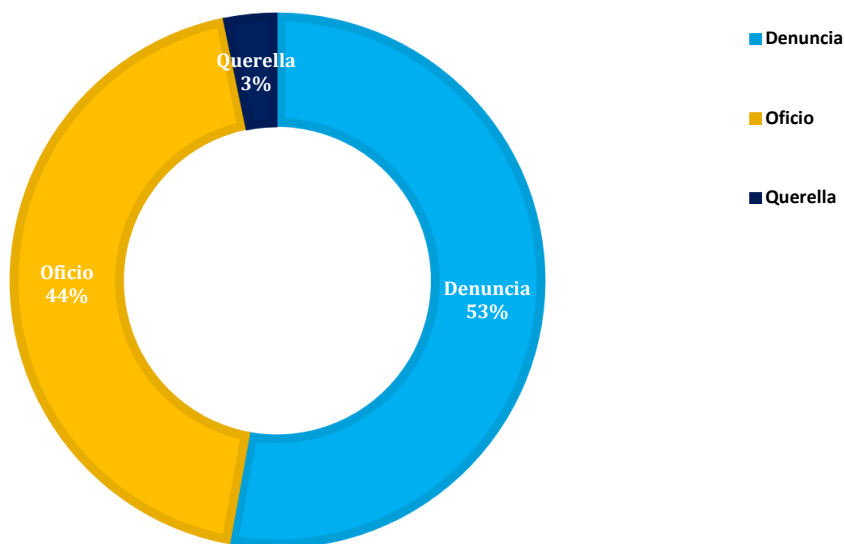
Unidad Receptora <sup>(1)</sup>	Total	Tipo de Ingreso		
		Denuncia	Oficio	Querella
<b>TOTAL...</b>	<b>806</b>	<b>426</b>	<b>354</b>	<b>26</b>
Unidades de Atención Primarias del Circuito Judicial de Coclé	424	220	190	14
Otras Unidades de Atención Primarias que no son del Circuito Judicial de Coclé	4	3	1	-
Unidades de Atención Primarias del Circuito Judicial de Veraguas	366	197	158	11
Otras Unidades de Atención Primarias que no son del Circuito Judicial de Veraguas	12	6	5	1

(1) Las noticias criminales presentadas corresponden al lugar de ocurrencia del hecho.

(P) Cifras preliminares.

Fuente: Centro de Estadísticas, Ministerio Público de Veraguas y Coclé, Plataforma del Sistema Penal Acusatorio.

**GRÁFICA 1. DISTRIBUCIÓN PORCENTUAL DE LAS DENUNCIAS RECEPTADAS EN EL SISTEMA PENAL ACUSATORIO DE HECHOS DELICTIVOS OCURRIDOS EN EL SEGUNDO DISTRITO JUDICIAL DE PANAMÁ, POR TIPO DE INGRESO: DEL 1 AL 31 DE ENERO DE 2025 (P)**



(P) Cifras preliminares.

Fuente: Centro de Estadísticas, Ministerio Público de Veraguas y Coclé, Plataforma del Sistema Penal Acusatorio.



**MINISTERIO PÚBLICO  
PROCURADURÍA GENERAL DE LA NACIÓN**

**Cuadro 2. NÚMERO DE DENUNCIAS RECEPTADAS EN EL SISTEMA PENAL ACUSATORIO DE HECHOS DELICTIVOS OCURRIDOS EN EL SEGUNDO DISTRITO JUDICIAL DE PANAMÁ, POR CIRCUITO JUDICIAL, SEGÚN DELITOS GENÉRICOS: DEL 1 AL 31 DE ENERO DE 2025 (P)**

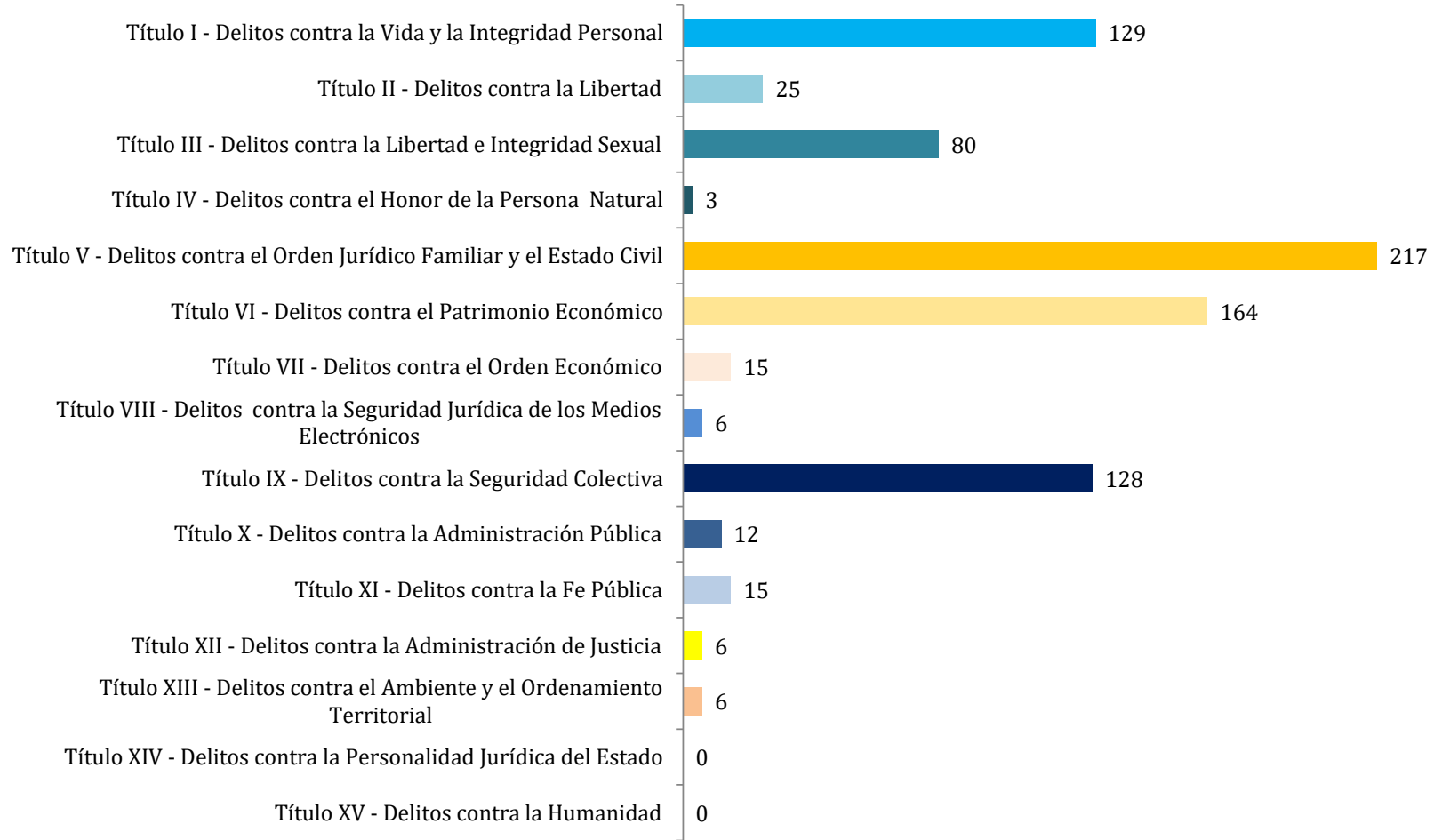
Delitos Genéricos <sup>(1)</sup>	Total		Circuito Judicial	
	Número	Porcentaje	Coclé	Veraguas
<b>TOTAL...</b>	<b>806</b>	<b>100%</b>	<b>428</b>	<b>378</b>
Título I - Delitos contra la Vida y la Integridad Personal	129	16%	71	58
Título II - Delitos contra la Libertad	25	3%	13	12
Título III - Delitos contra la Libertad e Integridad Sexual	80	10%	43	37
Título IV - Delitos contra el Honor de la Persona Natural	3	0%	1	2
Título V - Delitos contra el Orden Jurídico Familiar y el Estado Civil	217	27%	117	100
Título VI - Delitos contra el Patrimonio Económico	164	20%	103	61
Título VII - Delitos contra el Orden Económico	15	2%	11	4
Título VIII - Delitos contra la Seguridad Jurídica de los Medios Electrónicos	6	1%	4	2
Título IX - Delitos contra la Seguridad Colectiva	128	16%	51	77
Título X - Delitos contra la Administración Pública	12	1%	3	9
Título XI - Delitos contra la Fe Pública	15	2%	8	7
Título XII - Delitos contra la Administración de Justicia	6	1%	3	3
Título XIII - Delitos contra el Ambiente y el Ordenamiento Territorial	6	1%	-	6
Título XIV - Delitos contra la Personalidad Jurídica del Estado	0	0%	-	-
Título XV - Delitos contra la Humanidad	0	0%	-	-

(1) Las noticias criminales presentadas corresponden al lugar de ocurrencia del hecho.

(P) Cifras preliminares.

Fuente: Centro de Estadísticas, Ministerio Público de Veraguas y Coclé, Plataforma del Sistema Penal Acusatorio.

**GRÁFICA 2. NÚMERO DE DENUNCIAS RECEPTADAS EN EL SISTEMA PENAL ACUSATORIO DE HECHOS DELICTIVOS OCURRIDOS EN EL SEGUNDO DISTRITO JUDICIAL DE PANAMÁ, SEGÚN DELITOS GENÉRICOS: DEL 1 AL 31 DE ENERO DE 2025 (P)**



(P) Cifras preliminares.

Fuente: Centro de Estadísticas, Ministerio Público de Veraguas y Coclé, Plataforma del Sistema Penal Acusatorio.



**MINISTERIO PÚBLICO  
PROCURADURÍA GENERAL DE LA NACIÓN**

**Cuadro 3. NÚMERO DE DENUNCIAS RECEPTADAS EN EL SISTEMA PENAL ACUSATORIO EN EL SEGUNDO DISTRITO JUDICIAL DE PANAMÁ, POR CIRCUITO JUDICIAL, SEGÚN EL TURNO EN QUE SE REGISTRA LA DENUNCIA: DEL 1 AL 31 DE ENERO DE 2025 (P)**

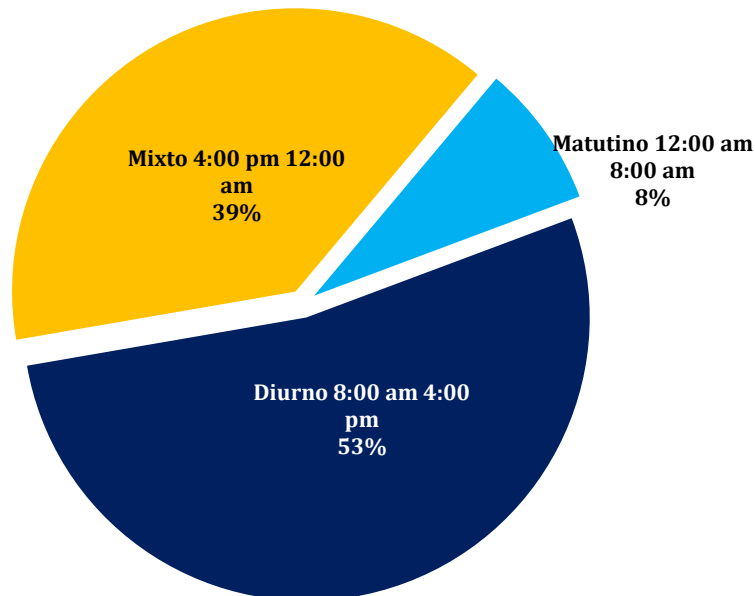
Turno en que se Registra la Denuncia <sup>(1)</sup>	Total		Circuito Judicial	
	Número	Porcentaje	Coclé	Veraguas
<b>TOTAL...</b>	<b><u>806</u></b>	<b><u>100%</u></b>	<b><u>428</u></b>	<b><u>378</u></b>
Matutino 12:00 am 8:00 am	66	8%	46	20
Diurno 8:00 am 4:00 pm	427	53%	212	215
Mixto 4:00 pm 12:00 am	313	39%	170	143

(1) Las noticias criminales presentadas corresponden al lugar de ocurrencia del hecho.

(P) Cifras preliminares.

Fuente: Centro de Estadísticas, Ministerio Público de Veraguas y Coclé, Plataforma del Sistema Penal Acusatorio.

**GRÁFICA 3. DISTRIBUCIÓN PORCENTUAL DE LAS DENUNCIAS RECEPTADAS EN EL SISTEMA PENAL ACUSATORIO EN EL SEGUNDO DISTRITO JUDICIAL DE PANAMÁ, SEGÚN TURNO EN QUE SE REGISTRA LA DENUNCIA: DEL 1 AL 31 DE ENERO DE 2025 (P)**



(P) Cifras preliminares.

Fuente: Centro de Estadísticas, Ministerio Público de Veraguas y Coclé, Plataforma del Sistema Penal Acusatorio.



**MINISTERIO PÚBLICO**

**PROCURADURÍA GENERAL DE LA NACIÓN**

**Cuadro 4. NÚMEROS DE DENUNCIAS RECEPTADAS EN EL SISTEMA PENAL ACUSATORIO EN EL SEGUNDO DISTRITO JUDICIAL DE PANAMÁ, POR CIRCUITO JUDICIAL, SEGÚN DÍA DE LA SEMANA: DEL 1 AL 31 DE ENERO DE 2025 (P)**

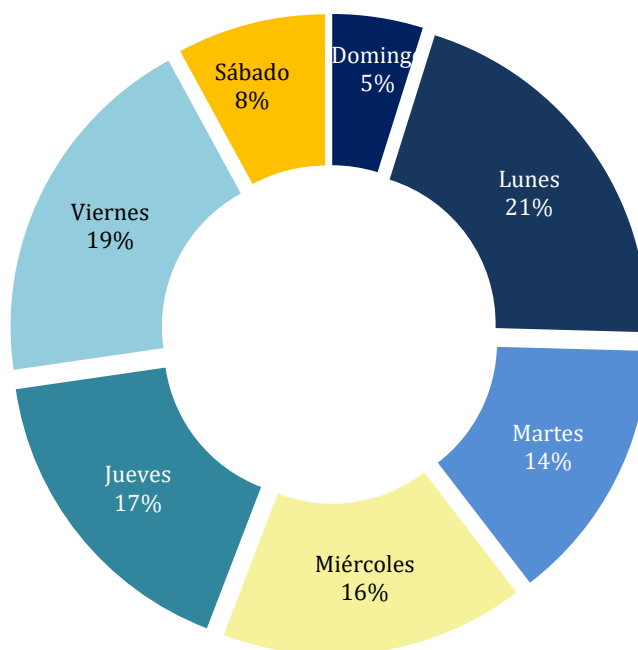
Día de la Semana <sup>(1)</sup>	Total		Circuito Judicial	
	Número	Porcentaje	Coclé	Veraguas
<b>TOTAL...</b>	<b><u>806</u></b>	<b><u>100%</u></b>	<b><u>428</u></b>	<b><u>378</u></b>
Domingo	39	5%	20	19
Lunes	166	21%	80	86
Martes	114	14%	54	60
Miércoles	131	16%	74	57
Jueves	136	17%	79	57
Viernes	156	19%	83	73
Sábado	64	8%	38	26

(1) Las noticias criminales presentadas corresponden al lugar de ocurrencia del hecho.

(P) Cifras preliminares.

Fuente: Centro de Estadísticas, Ministerio Público de Veraguas y Coclé, Plataforma del Sistema Penal Acusatorio.

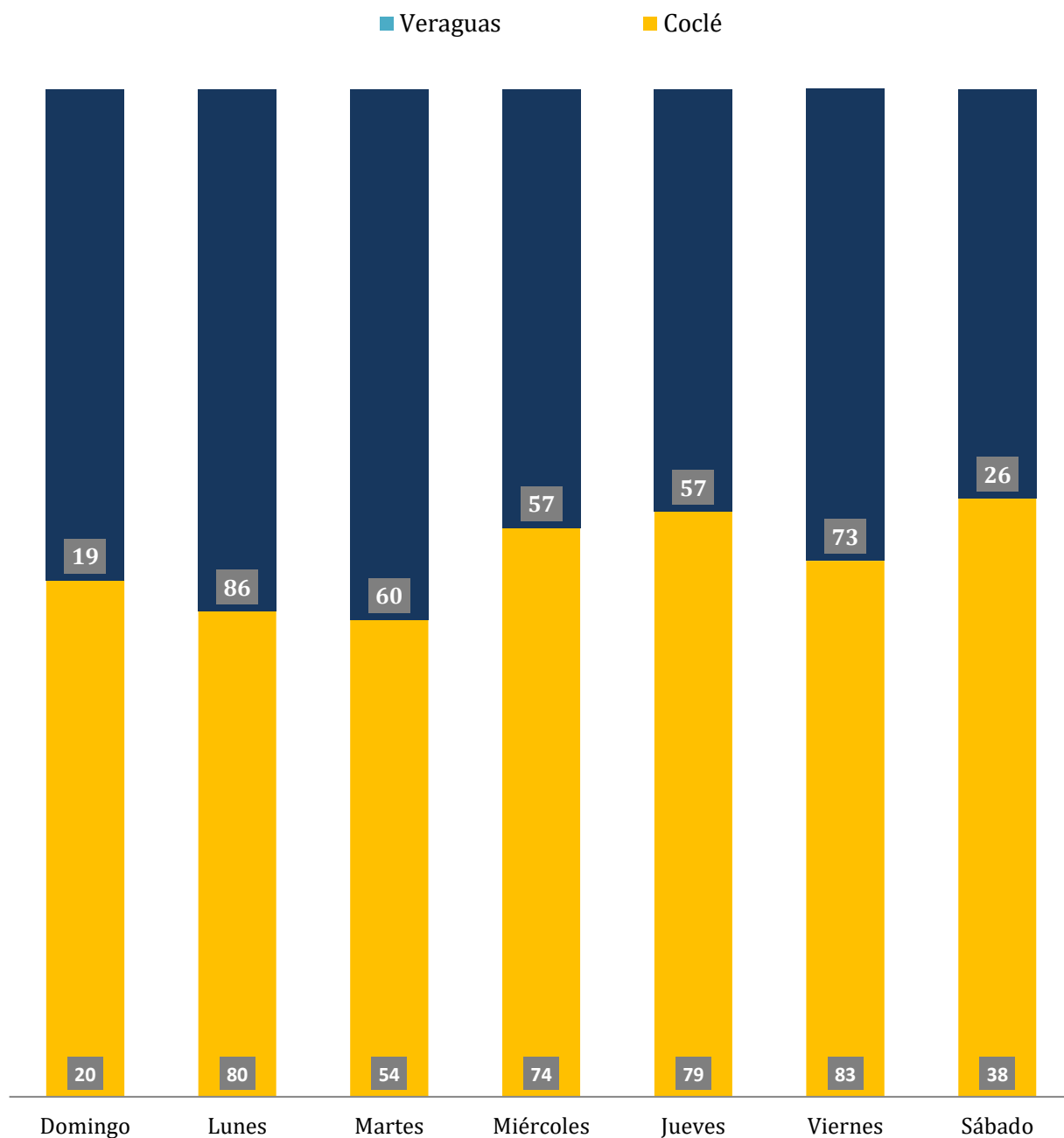
**GRÁFICA 4. DISTRIBUCIÓN PORCENTUAL DE LAS DENUNCIAS RECEPTADAS EN EL SISTEMA PENAL ACUSATORIO EN EL SEGUNDO DISTRITO JUDICIAL DE PANAMÁ, SEGÚN DÍA DE LA SEMANA: DEL 1 AL 31 DE ENERO DE 2025 (P)**



(P) Cifras preliminares

Fuente: Centro de Estadísticas, Ministerio Público de Veraguas y Coclé, Plataforma del Sistema Penal Acusatorio.

**GRÁFICA 5. NÚMERO DE DENUNCIAS RECEPTADAS EN EL SISTEMA PENAL ACUSATORIO EN EL SEGUNDO DISTRITO JUDICIAL DE PANAMÁ, POR CIRCUITO JUDICIAL, SEGÚN DÍA DE LA SEMANA: DEL 1 AL 31 DE ENERO DE 2025 (P)**



(P) Cifras preliminares

Fuente: Centro de Estadísticas, Ministerio Público de Veraguas y Coclé, Plataforma del Sistema Penal Acusatorio.



**MINISTERIO PÚBLICO**  
**PROCURADURÍA GENERAL DE LA NACIÓN**  
**Cuadro 5. NÚMERO DE DENUNCIAS RECEPTADAS EN EL SISTEMA PENAL ACUSATORIO**  
**DE HECHOS DELICTIVOS OCURRIDOS EN EL SEGUNDO DISTRITO JUDICIAL**  
**DE PANAMÁ, SEGÚN PROVINCIA Y/O COMARCA, Y DISTRITO:**  
**DEL 1 AL 31 DE ENERO DE 2025 (P)**

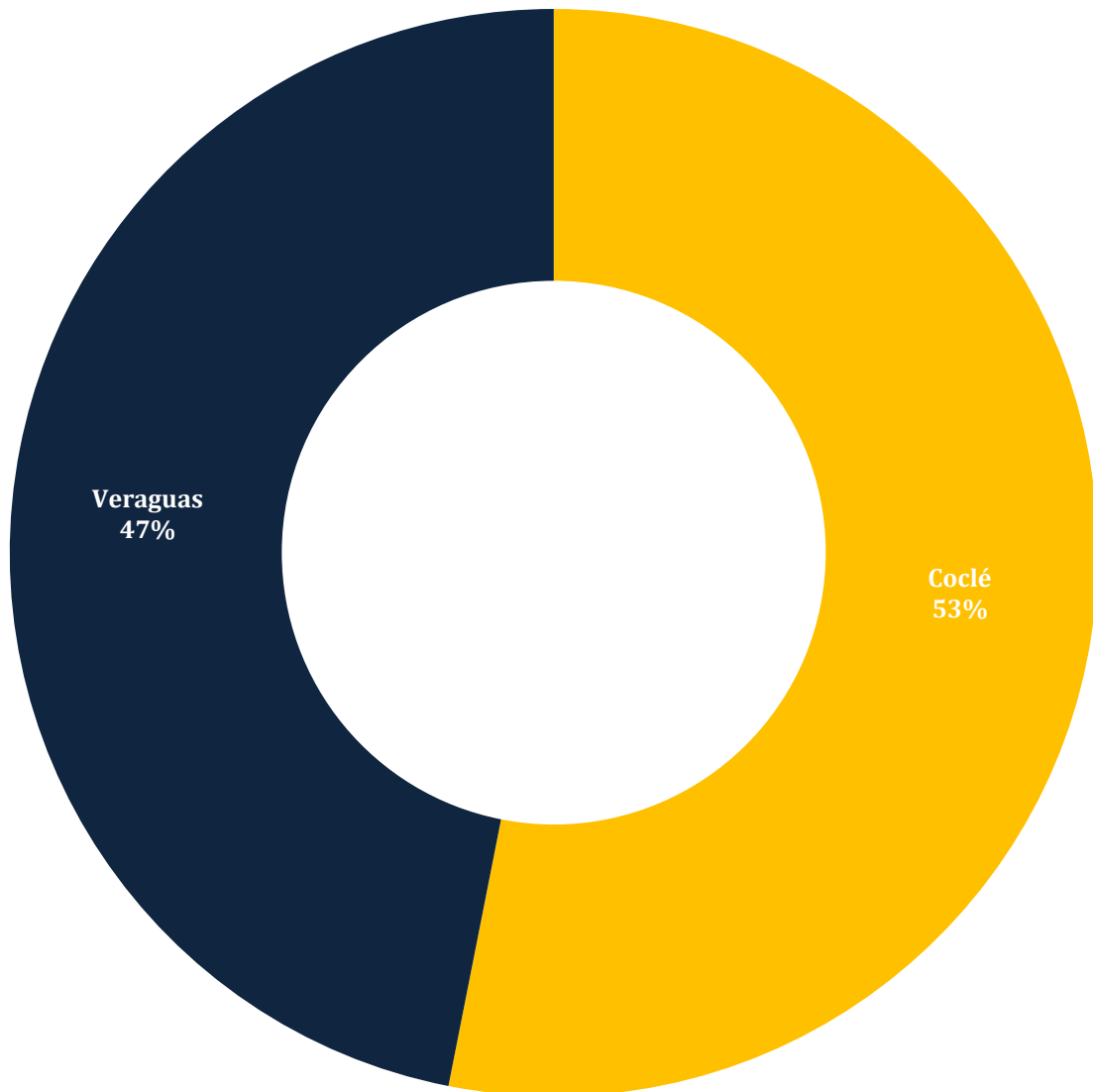
Provincia y/o Comarca, y Distrito <sup>(1)</sup>	Total	Porcentaje
<b>TOTAL...</b>	<b><u>806</u></b>	<b><u>100%</u></b>
<b>Coclé</b>	<b><u>428</u></b>	<b><u>53%</u></b>
Aguadulce	61	8%
Antón	112	14%
La Pintada	26	3%
Natá	38	5%
Olá	11	1%
Penonomé	180	22%
<b>Veraguas</b>	<b><u>378</u></b>	<b><u>47%</u></b>
Atalaya	12	1%
Calobre	9	1%
Cañazas	16	2%
La Mesa	8	1%
Las Palmas	12	1%
Mariato	10	1%
Montijo	9	1%
Río Jesús	2	0%
San Francisco	4	0%
Santa Fé	21	3%
Santiago	231	29%
Soná	44	5%

(1) Las noticias criminales presentadas corresponden al lugar de ocurrencia del hecho.

(P) Cifras preliminares.

Fuente: Centro de Estadísticas, Ministerio Público de Veraguas y Coclé, Plataforma del Sistema Penal Acusatorio.

**GRÁFICA 6. DISTRIBUCIÓN PORCENTUAL DE LAS DENUNCIAS RECEPTADAS EN EL SISTEMA PENAL ACUSATORIO EN EL SEGUNDO DISTRITO JUDICIAL DE PANAMÁ, SEGÚN PROVINCIA: DEL 1 AL 31 DE ENERO DE 2025 (P)**



(P) Cifras preliminares.

Fuente: Centro de Estadísticas, Ministerio Público de Veraguas y Coclé, Plataforma del Sistema Penal Acusatorio.





**MINISTERIO PÚBLICO  
PROCURADURÍA GENERAL DE LA NACIÓN**

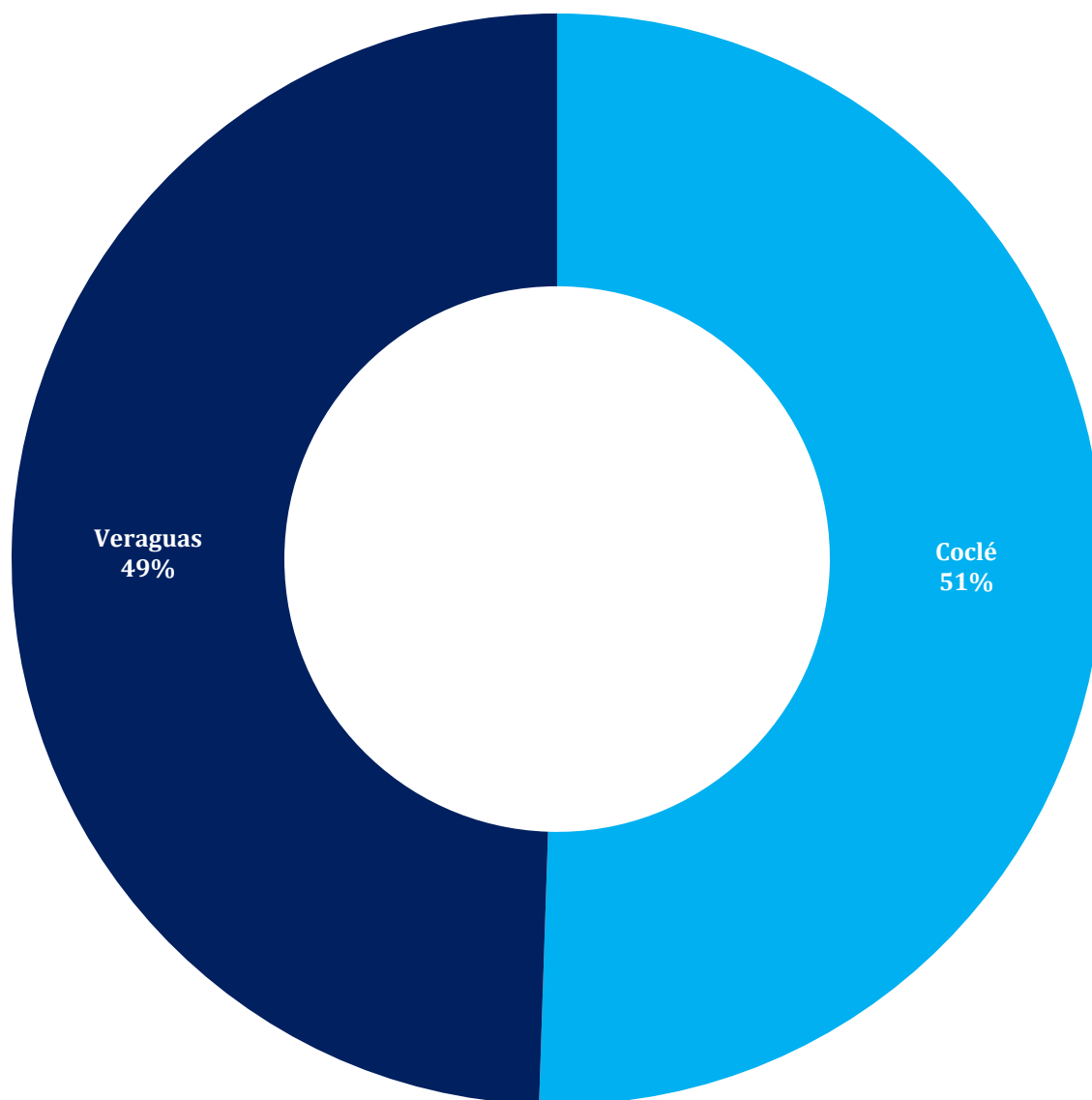
**Cuadro 6. NÚMERO DE AUDIENCIAS REALIZADAS EN EL SISTEMA PENAL ACUSATORIO EN EL  
SEGUNDO DISTRITO JUDICIAL DE PANAMÁ, POR CIRCUITO JUDICIAL,  
SEGÚN TIPO DE AUDIENCIA: DEL 1 AL 31 DE ENERO DE 2025 (P)**

Tipo de Audiencia	Total		Circuito Judicial	
	Número	Porcentaje	Coclé	Veraguas
<b>TOTAL...</b>	<b>2084</b>	<b>100%</b>	<b>1053</b>	<b>1031</b>
Audiencia de Control	98	5%	60	38
Audiencia de Incautación de Datos	47	2%	12	35
Audiencia de Disposición de Evidencia	64	3%	48	16
Audiencia de Legalización de Aprehesión	97	5%	39	58
Audiencia de Formulación De Imputación	248	12%	98	150
Audiencia de Solicitud de Medida Cautelar	62	3%	29	33
Audiencia de Solicitud de Medida Cautelar Real	1	0%	1	-
Audiencia de Reemplazo de Medida Cautelar	14	1%	14	-
Audiencia Medidas de Protección	3	0%	-	3
Audiencia de Prueba Anticipada	0	0%	-	-
Audiencia de Desistimiento	19	1%	13	6
Audiencia de Acusación/ Para el Acuerdo de Pena, Procedimiento Directo, Simplificado, Inmediato, etc.	69	3%	29	40
Validación de Acuerdo de Pena	68	3%	26	42
Audiencia de Suspensión del Proceso Sujeto a Condiciones	116	6%	49	67
Audiencia de Derivación a Conciliación	0	0%	-	-
Audiencia de Validación de Conciliación	0	0%	-	-
Audiencia de Derivación a Mediación	55	3%	28	27
Audiencia de Validación de Acuerdo de Mediación	44	2%	19	25
Audiencia de Acumulación de Casos	6	0%	6	-
Audiencia de Criterio de Oportunidad	9	0%	8	1
Audiencia de Afectación de Derechos	2	0%	1	1
Audiencia de Secuestro Penal	2	0%	2	-
Audiencia de Apelación	23	1%	15	8
Audiencia de Fase Intermedia	27	1%	20	7
Audiencia de Juicio Oral	10	0%	5	5
Audiencia de Lectura de Sentencia	80	4%	35	45
Audiencia de Verificación Cumplimiento del Proceso Sujeto a Condiciones	271	13%	132	139
Audiencia de Revisión de Acuerdo de Mediación	9	0%	9	-
Audiencia de Revocatoria del Proceso Sujeto a Condiciones	16	1%	16	-
Audiencia de Revisión de archivos	5	0%	5	-
Audiencia de Solicitud de Cumplimiento	361	17%	195	166
Apelación de Cumplimiento	5	0%	4	1
Hábeas Corpus de Cumplimiento	1	0%	1	-
Audiencia de Extinción de la Acción Penal	118	6%	43	75
Audiencia de Hábeas Corpus	2	0%	1	1
Audiencia de Extinción de la Pena	18	1%	2	16
Audiencias Innominadas	114	5%	88	26

(P) Cifras preliminares.

Fuente: Centro de Estadísticas, Ministerio Público de Panamá, Sistema de Audiencia Interno.

**GRÁFICA 7. DISTRIBUCIÓN PORCENTUAL DE LAS AUDIENCIAS REALIZADAS EN EL SISTEMA PENAL ACUSATORIO EN EL SEGUNDO DISTRITO JUDICIAL DE PANAMÁ, POR CIRCUITO JUDICIAL: DEL 1 AL 31 DE ENERO DE 2025 (P)**



(P) Cifras preliminares.

Fuente: Centro de Estadísticas, Ministerio Público de Panamá, Sistema de Audiencia Interno.



**MINISTERIO PÚBLICO**

**PROCURADURÍA GENERAL DE LA NACIÓN**

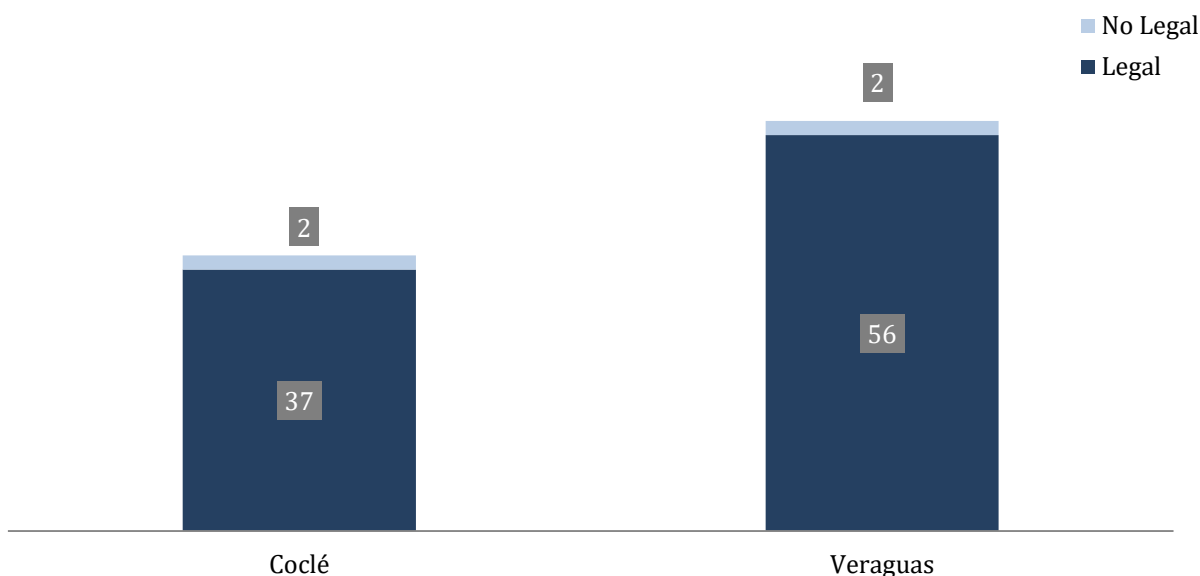
**Cuadro 7. NÚMERO DE AUDIENCIAS DE CONTROL DE LEGALIZACIÓN DE LA APREHENSIÓN REALIZADAS EN EL SISTEMA PENAL ACUSATORIO EN EL SEGUNDO DISTRITO JUDICIAL DE PANAMÁ, POR CIRCUITO JUDICIAL, SEGÚN DECISIÓN DEL JUEZ: DEL 1 AL 31 DE ENERO DE 2025 (P)**

Decisión del Juez	Total		Circuito Judicial	
	Número	Porcentaje	Coclé	Veraguas
<b>TOTAL...</b>	<b>97</b>	<b>100%</b>	<b>39</b>	<b>58</b>
Legal	93	96%	37	56
No Legal	4	4%	2	2

(P) Cifras preliminares.

Fuente: Centro de Estadísticas, Ministerio Público de Veraguas y Coclé, Sistema de Audiencia Interno.

**GRÁFICA 8. NÚMERO DE AUDIENCIAS DE CONTROL DE LEGALIZACIÓN DE LA APREHENSIÓN REALIZADAS EN EL SISTEMA PENAL ACUSATORIO EN EL SEGUNDO DISTRITO JUDICIAL DE PANAMÁ, POR CIRCUITO JUDICIAL, SEGÚN DECISIÓN DEL JUEZ: DEL 1 AL 31 DE ENERO DE 2025 (P)**



(P) Cifras preliminares.



MINISTERIO PÚBLICO  
PROCURADURÍA GENERAL DE LA NACIÓN

**Cuadro 8. NÚMERO DE AUDIENCIAS DE CONTROL DE LEGALIZACIÓN DE LA APREHENSIÓN REALIZADAS EN EL SISTEMA PENAL ACUSATORIO EN EL SEGUNDO DISTRITO JUDICIAL DE PANAMÁ, POR CIRCUITO JUDICIAL, SEGÚN TIPO DE APREHENSIÓN: DEL 1 AL 31 DE ENERO DE 2025. (P)**

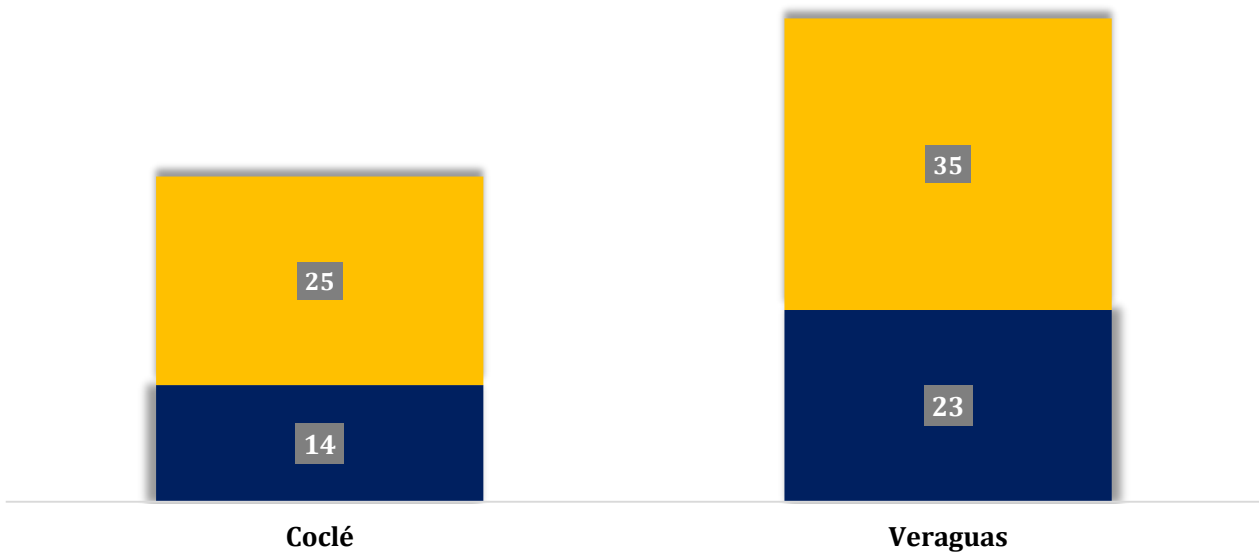
Tipo de Aprehensión	Total		Circuito Judicial	
	Número	Porcentaje	Coclé	Veraguas
<b>TOTAL...</b>	<b>97</b>	<b>100%</b>	<b>39</b>	<b>58</b>
Por Flagrancia	37	38%	14	23
Por Orden del Fiscal (235)	60	62%	25	35

(P) Cifras preliminares.

Fuente: Centro de Estadísticas, Ministerio Público de Veraguas y Coclé, Sistema de Audiencia Interno.

**GRÁFICA 9. NÚMERO DE AUDIENCIAS DE CONTROL DE LEGALIZACIÓN DE LA APREHENSIÓN REALIZADAS EN EL SISTEMA PENAL ACUSATORIO EN EL SEGUNDO DISTRITO JUDICIAL DE PANAMÁ, POR CIRCUITO JUDICIAL, SEGÚN TIPO DE APREHENSIÓN: DEL 1 AL 31 DE ENERO DE 2025 (P)**

■ Por Flagrancia      ■ Por Orden del Fiscal (235)



(P) Cifras preliminares.



**MINISTERIO PÚBLICO**  
**PROCURADURÍA GENERAL DE LA NACIÓN**  
**Cuadro 9. NÚMERO DE MEDIDAS CAUTELARES APLICADAS EN EL SISTEMA PENAL ACUSATORIO**  
**EN EL SEGUNDO DISTRITO JUDICIAL DE PANAMÁ, POR TIPO**  
**DE MEDIDA APLICADA, SEGÚN CIRCUITO JUDICIAL:**  
**DEL 1 AL 31 DE ENERO DE 2025 (P)**

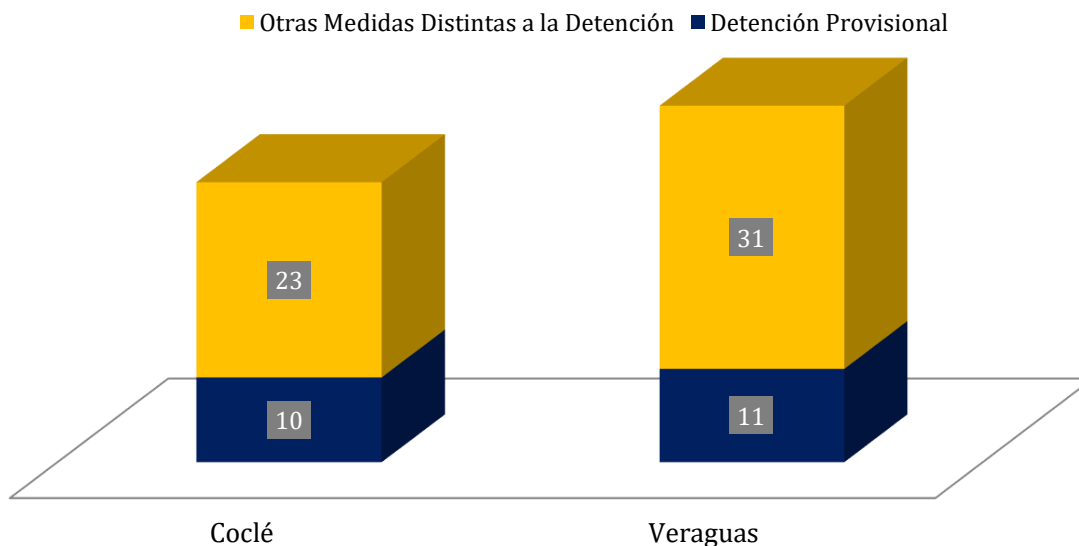
Circuito Judicial	Total...		Tipo de Medida Aplicada <sup>(1)</sup>	
	Número	Porcentaje	Detención Provisional	Otras Medidas Distintas a la Detención
<b>TOTAL...</b>	<b><u>75</u></b>	<b><u>100%</u></b>	<b><u>21</u></b>	<b><u>54</u></b>
Coclé	33	44%	10	23
Veraguas	42	56%	11	31

(1) Los datos en este cuadro corresponden a tipos de medidas aplicadas dentro de un acto de audiencia.

(P) Cifras preliminares.

Fuente: Centro de Estadísticas, Ministerio Público de Veraguas y Coclé, Sistema de Audiencia Interno.

**GRÁFICA 10. NÚMERO DE LAS MEDIDAS CAUTELARES APLICADAS EN EL SISTEMA PENAL**  
**ACUSATORIO EN EL SEGUNDO DISTRITO JUDICIAL DE PANAMÁ,**  
**POR TIPO DE MEDIDA APLICADA, SEGÚN CIRCUITO JUDICIAL:**  
**DEL 1 AL 31 DE ENERO DE 2025 (P)**



(P) Cifras preliminares.

Fuente: Centro de Estadísticas, Ministerio Público de Veraguas y Coclé, Sistema de Audiencia Interno.



**MINISTERIO PÚBLICO  
PROCURADURÍA GENERAL DE LA NACIÓN**

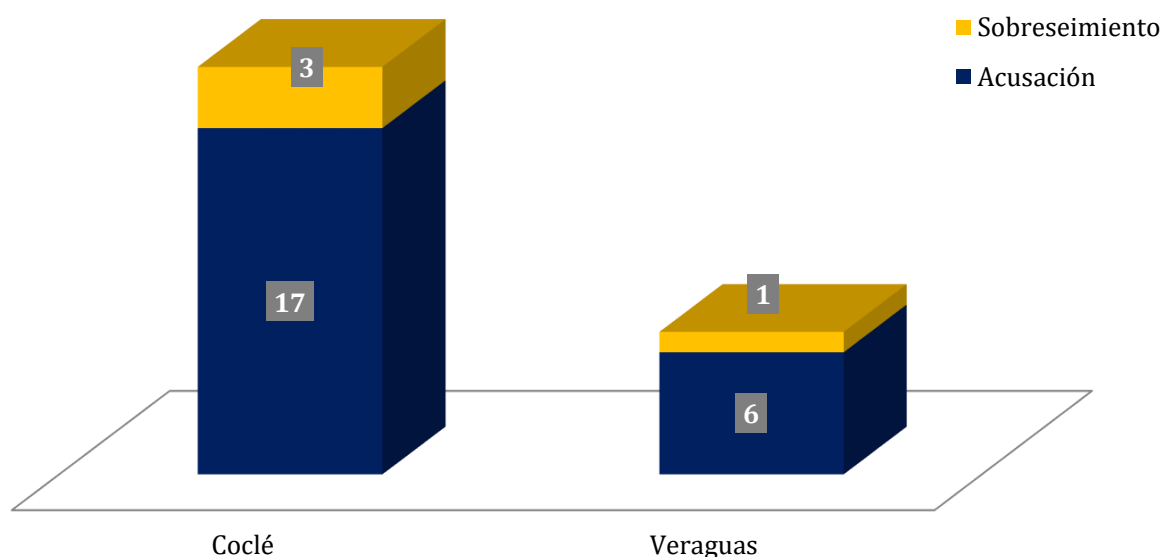
**Cuadro 10. NÚMERO DE AUDIENCIAS DE FASE INTERMEDIA REALIZADAS EN EL SISTEMA PENAL ACUSATORIO, DEL SEGUNDO DISTRITO JUDICIAL DE PANAMÁ, POR CIRCUITO JUDICIAL, SEGÚN TIPO DE DECISIÓN DE LA AUDIENCIA: DEL 1 AL 31 DE ENERO DE 2025 (P)**

Tipo de Decisión de la Audiencia	Total		Circuito Judicial	
	Número	Porcentaje	Coclé	Veraguas
<b>TOTAL...</b>	<u>27</u>	<u>100%</u>	<u>20</u>	<u>7</u>
Acusación	23	85%	17	6
Sobreseimiento	4	15%	3	1

(P) Cifras preliminares.

Fuente: Centro de Estadísticas, Ministerio Público de Veraguas y Coclé, Sistema de Audiencia Interno.

**GRÁFICA 11. NÚMERO DE AUDIENCIAS DE FASE INTERMEDIA REALIZADAS EN EL SISTEMA PENAL ACUSATORIO EN EL SEGUNDO DISTRITO JUDICIAL DE PANAMÁ, POR CIRCUITO JUDICIAL, SEGÚN TIPO DE DECISIÓN DE LA AUDIENCIA: DEL 1 AL 31 DE ENERO DE 2025 (P)**



(P) Cifras preliminares.

Fuente: Centro de Estadísticas, Ministerio Público de Veraguas y Coclé, Sistema de Audiencia Interno.



**MINISTERIO PÚBLICO**

**PROCURADURÍA GENERAL DE LA NACIÓN**

**Cuadro 11. NÚMERO DE SENTENCIAS DE EL SISTEMA PENAL ACUSATORIO EN EL SEGUNDO DISTRITO JUDICIAL DE PANAMÁ, POR CIRCUITO JUDICIAL, SEGÚN TIPO DE PROCEDIMIENTO: DEL 1 AL 31 DE ENERO DE 2025 (P)**

Tipo de Procedimiento <sup>(1)</sup>	Total		Circuito Judicial	
	Número	Porcentaje	Coclé	Veraguas
<b>TOTAL...</b>	<b>80</b>	<b>100%</b>	<b>35</b>	<b>45</b>
Acuerdo de Pena	64	80%	24	40
Procedimiento Simplificado	0	0%	-	-
Procedimiento Directo	0	0%	-	-
Procedimiento Directo Inmediato	3	4%	3	-
Procedimiento Simplificado Inmediato	3	4%	2	1
Juicio Oral Inmediato	0	0%	-	-
Juicio Oral Ordinario <sup>(2)</sup>	10	13%	6	4

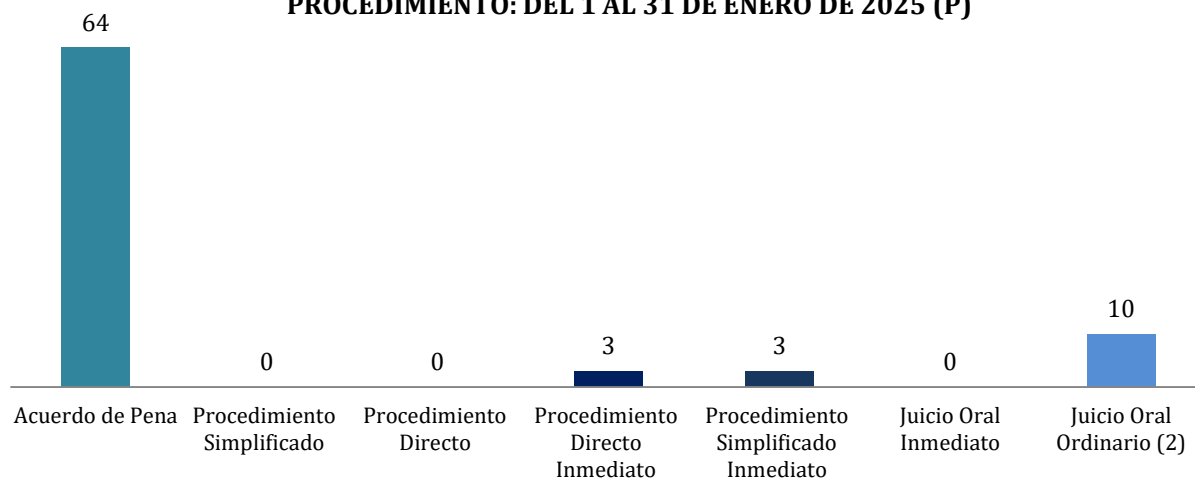
<sup>(1)</sup> La información presentada en este cuadro corresponde a datos por carpeta.

<sup>(2)</sup> En el Circuito Judicial de Veraguas se registró una audiencia de Lectura de Sentencia en la cual la audiencia de Juicio Oral se realizó en mes anterior.

(P) Cifras Preliminares

Fuente: Centro de Estadísticas, Ministerio Público de Veraguas y Coclé, Sistema de Audiencia Interno.

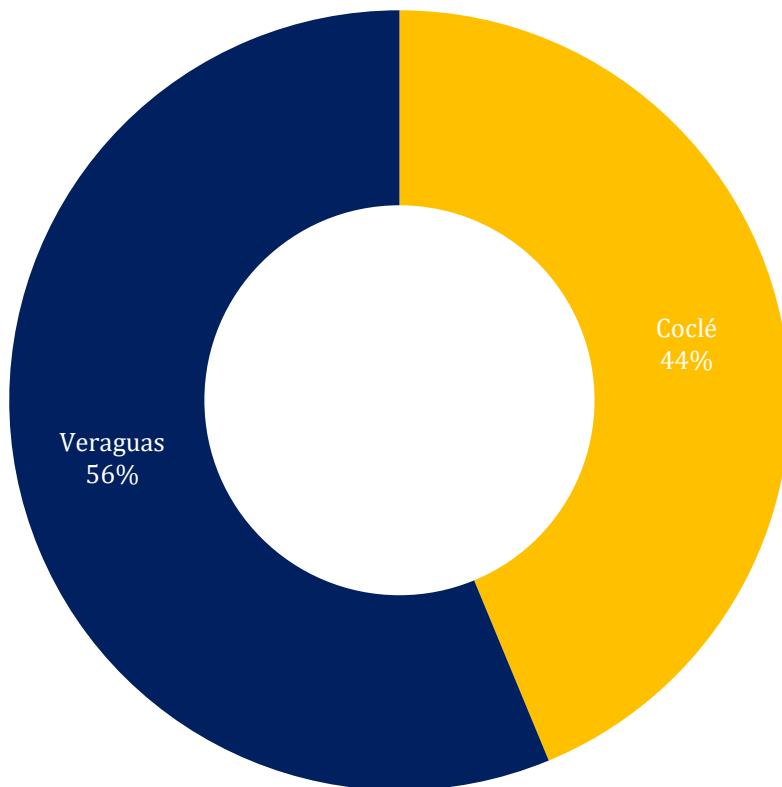
**GRÁFICA 12. NÚMERO DE SENTENCIAS DE EL SISTEMA PENAL ACUSATORIO EN EL SEGUNDO DISTRITO JUDICIAL DE PANAMÁ, SEGÚN TIPO DE PROCEDIMIENTO: DEL 1 AL 31 DE ENERO DE 2025 (P)**



(P) Cifras preliminares.

Fuente: Centro de Estadísticas, Ministerio Público de Veraguas y Coclé, Sistema de Audiencia Interno.

**GRÁFICA 13. DISTRIBUCIÓN PORCENTUAL DE LAS SENTENCIAS DEL SISTEMA PENAL ACUSATORIO EN EL SEGUNDO DISTRITO JUDICIAL DE PANAMÁ, POR CIRCUITO JUDICIAL: DEL 1 AL 31 DE ENERO DE 2025. (P)**



(P) Cifras preliminares.

Fuente: Centro de Estadísticas, Ministerio Público de Veraguas y Coclé, Sistema de Audiencia Interno.





**MINISTERIO PÚBLICO**

**PROCURADURÍA GENERAL DE LA NACIÓN**

**Cuadro 12. NÚMERO DE SENTENCIA EN EL SISTEMA PENAL ACUSATORIO EN EL SEGUNDO DISTRITO JUDICIAL DE PANAMÁ, POR CIRCUITO JUDICIAL, SEGÚN TIPO DE FALLO DE LA SENTENCIA: DEL 1 AL 31 DE ENERO DE 2025 (P)**

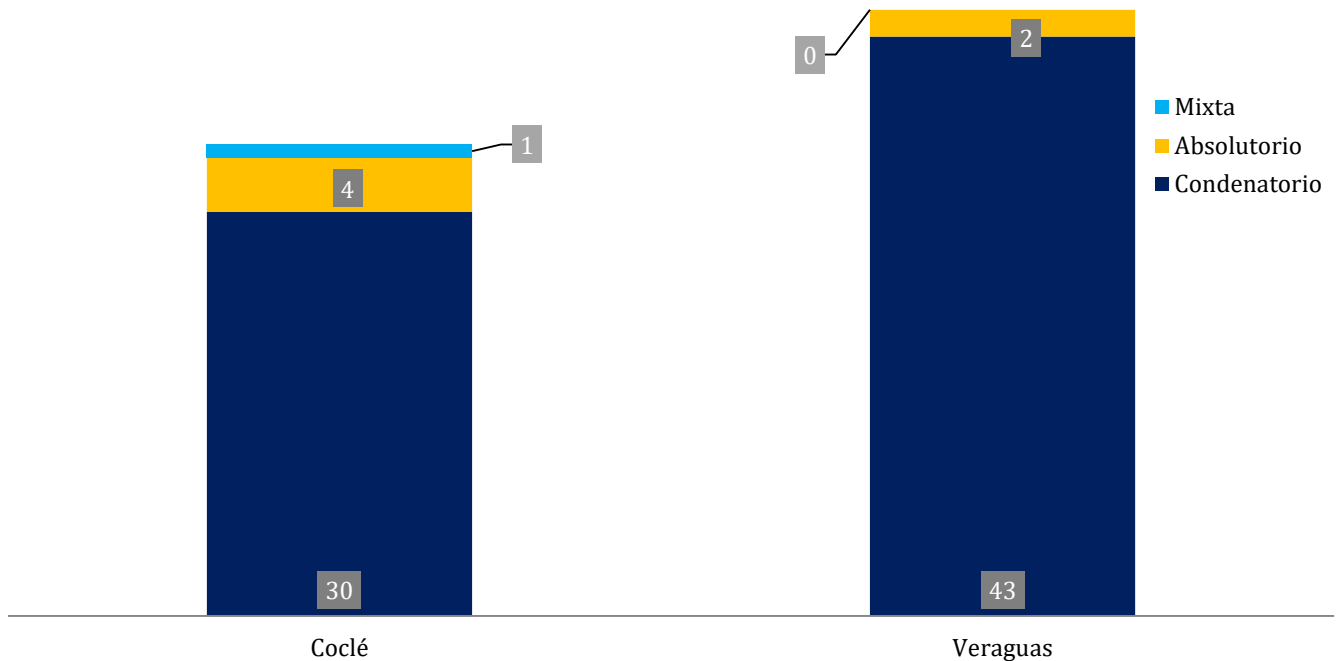
Tipo de Fallo de La Sentencia <sup>(1)</sup>	Total		Circuito Judicial	
	Número	Porcentaje	Coclé	Veraguas
<b>TOTAL...</b>	<b>80</b>	<b>100%</b>	<b>35</b>	<b>45</b>
Condenatorio	73	91%	30	43
Absolutorio	6	8%	4	2
Mixta	1	1%	1	-

(1) Los datos presentados en este cuadro corresponden a cifras por carpetas.

(P) Cifras preliminares.

Fuente: Centro de Estadísticas, Ministerio Público de Veraguas y Coclé, Sistema de Audiencia Interno.

**GRÁFICA 14. NÚMERO DE SENTENCIA EN EL SISTEMA PENAL ACUSATORIO EN EL SEGUNDO DISTRITO JUDICIAL DE PANAMÁ, POR CIRCUITO JUDICIAL, SEGÚN TIPO DE FALLO DE LA SENTENCIA: DEL 1 AL 31 DE ENERO DE 2025 (P)**



(P) Cifras preliminares.

Fuente: Centro de Estadísticas, Ministerio Público de Veraguas y Coclé, Sistema de Audiencia Interno.



MINISTERIO PÚBLICO  
 PROCURADURÍA GENERAL DE LA NACIÓN

**Cuadro 13. NÚMERO DE CAUSAS EGRESADAS EN EL SISTEMA PENAL ACUSATORIO EN EL SEGUNDO DISTRITO JUDICIAL DE PANAMÁ,  
 POR CIRCUITO JUDICIAL, SEGÚN TIPOS DE SALIDAS:  
 DEL 1 AL 31 DE ENERO DE 2025 (P)**

Salidas Definitivas	Total		Circuito Judicial	
	Número	Porcentaje	Coclé	Veraguas
<b>TOTAL...</b>	<b>299</b>	<b>100%</b>	<b>149</b>	<b>150</b>
Causas Egresadas por Sentencias ( Incluir las Rupturas Procesales)	80	27%	35	45
Declinatoria a La Esfera Administrativa (Jueces de Paz y Alcaldia)	36	12%	25	11
Nulidades	0	0%	-	-
Causas Acumuladas	5	2%	4	1
Salida Al Sistema Mixto	0	0%	-	-
Salida a La Ley 40 (Adolescentes)	9	3%	4	5
Extinción de la Acción Penal <sup>(1)</sup>	116	39%	43	73
Criterio de Oportunidad por Resolución del Fiscal	30	10%	17	13
Otros Tipo de Salidas <sup>(2)</sup>	18	6%	18	-
Sobreseimientos	5	2%	3	2

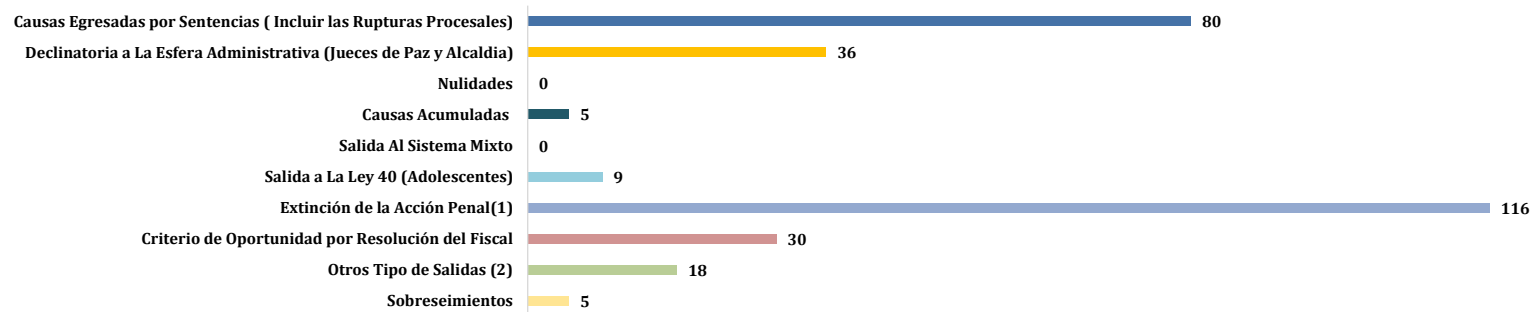
<sup>(1)</sup> En el Circuito Judicial de Veraguas se realizaron 75 audiencias de extinción de la acción penal; sin embargo, solo egresaron 73 causas, ya que en dos de ellas se solicitó la extinción por pluralidad de imputados.

<sup>(2)</sup> De las 18 causadas egresadas por otros tipo de salidas en el Circuito Judicial de Coclé, tenemos que: 10 son por desistimiento, 8 por Criterio de Oportunidad.

(P) Cifras preliminares.

Fuente: Centro de Estadísticas, Ministerio Público de Veraguas y Coclé, Sistema de Audiencia Interno.

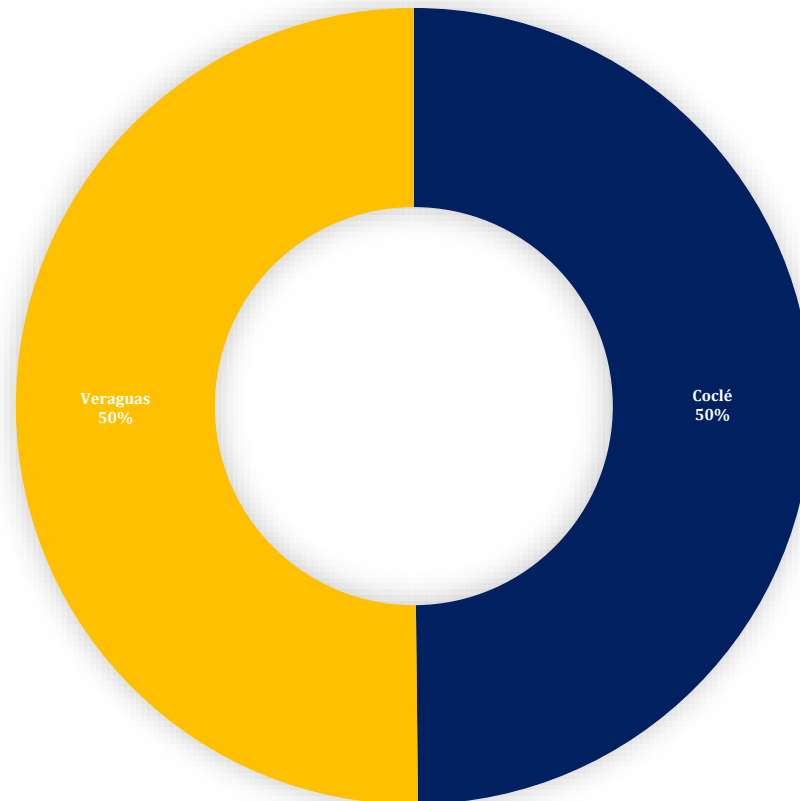
**Gráfica 15. NÚMERO DE CAUSAS EGRESADAS EN EL SISTEMA PENAL ACUSATORIO EN EL SEGUNDO DISTRITO JUDICIAL DE PANAMÁ,  
 SEGÚN TIPOS DE SALIDAS: DEL 1 AL 31 DE ENERO DE 2025 (P)**



(P) Cifras preliminares.

Fuente: Centro de Estadísticas, Ministerio Público de Veraguas y Coclé, Sistema de Audiencia Interno.

**Gráfica 16. DISTRIBUCIÓN PORCENTAJE DE CAUSAS EGRESADAS EN EL SISTEMA PENAL ACUSATORIO, EN EL SEGUNDO DISTRITO JUDICIAL DE PANAMÁ, POR CIRCUITO JUDICIAL: DEL 1 AL 31 DE ENERO DE 2025 (P)**



(P) Cifras preliminares.  
Fuente: Centro de Estadísticas, Ministerio Público de Veraguas y Coclé, Sistema de Audiencia Interno.



**MINISTERIO PÚBLICO  
 PROCURADURÍA GENERAL DE LA NACIÓN**  
**Cuadro 14. NÚMERO DE CAUSAS SUSPENDIDAS EN EL SISTEMA PENAL  
 ACUSATORIO EN EL SEGUNDO DISTRITO JUDICIAL DE PANAMÁ,  
 POR CIRCUITO JUDICIAL, SEGÚN TIPOS DE SUSPENSIONES:  
 DEL 1 AL 31 DE ENERO DE 2025 (P)**

Tipos de Suspensiones	Total		Circuito Judicial	
	Número	Porcentaje	Coclé	Veraguas
<b>TOTAL...</b>	<b>835</b>	<b>100%</b>	<b>461</b>	<b>374</b>
Suspensión del Proceso Sujeto a Condiciones <sup>(1)</sup>	112	13%	46	66
Archivo Provisional	692	83%	401	291
Suspensión por Acuerdo de Conciliación	0	0%	-	-
Suspensión por Acuerdo de Mediación <sup>(2)</sup>	31	4%	14	17

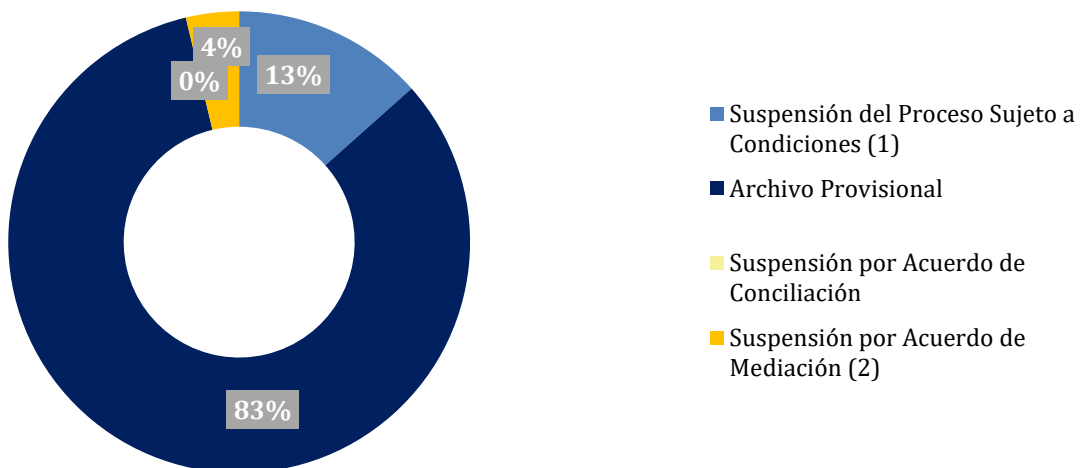
<sup>(1)</sup> En el Circuito Judicial de Coclé se realizaron 49 audiencias de Suspensión del Proceso Sujeto a Condiciones, 2 audiencia se negó la solicitud; en una causa se realizaron 2 solicitudes por pluralidad de imputados, no hubo ruptura procesal. En el Circuito Judicial de Veraguas se realizaron 67 audiencias de Suspensión del Proceso Sujeto a Condiciones; sin embargo, se negó una solicitud.

<sup>(2)</sup> En el Circuito Judicial de Coclé se realizaron 19 audiencias de validación de acuerdo de mediación, 4 solicitudes fueron negada; en una causa se realizaron 2 solicitudes por pluralidad de imputados, no hubo ruptura procesal. En el Circuito Judicial de Veraguas se realizaron 25 audiencias de validación de acuerdo de mediación, 5 solicitudes fueron negadas y 3 se finiquitaron en el mismo acto de audiencia.

(P) Cifras preliminares.

Fuente: Centro de Estadísticas, Ministerio Público de Veraguas y Coclé, Sistema de Audiencia Interno.

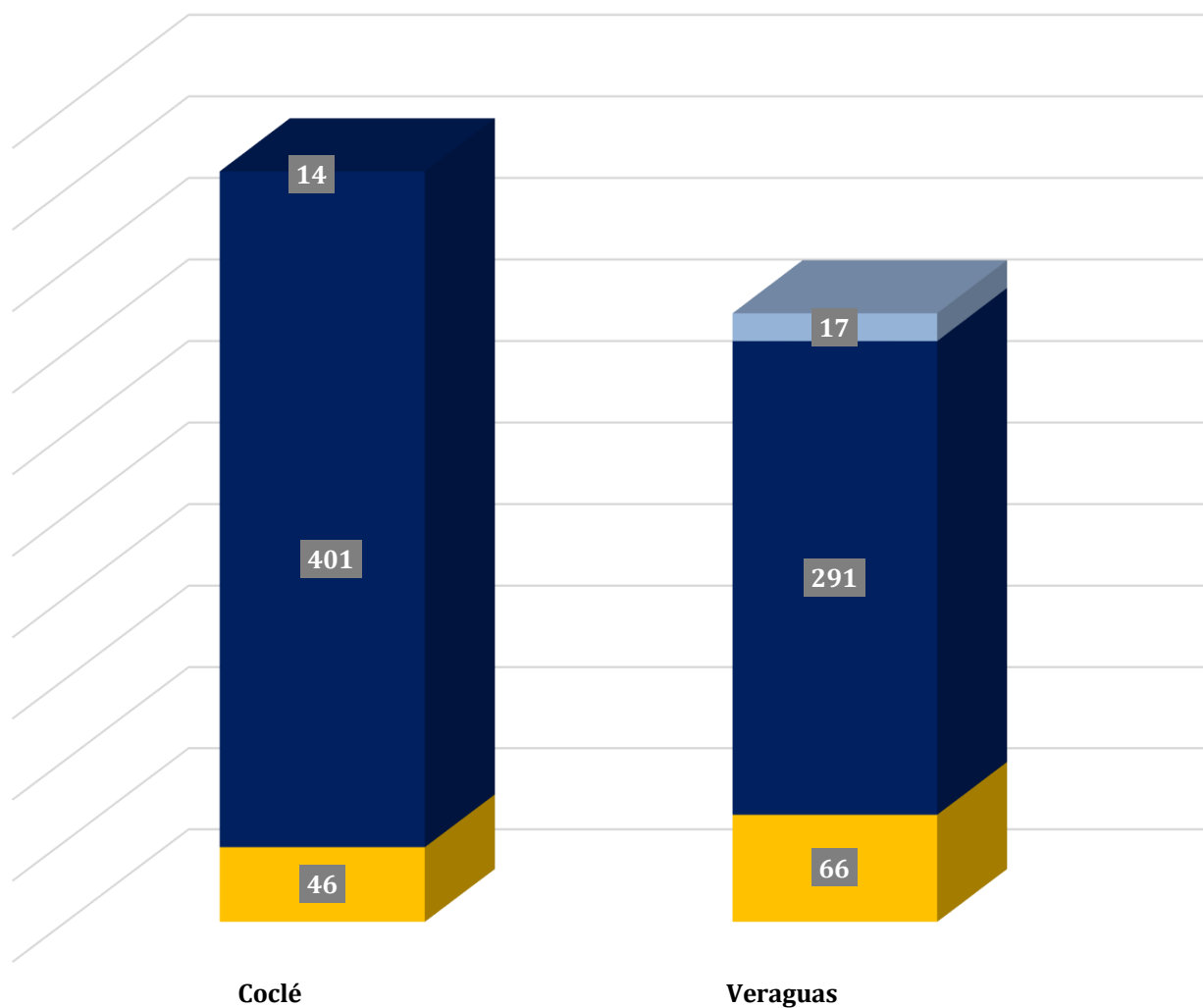
**GRÁFICA 17. DISTRIBUCIÓN PORCENTUAL DE LAS CAUSAS SUSPENDIDAS EN  
 EL SISTEMA PENAL ACUSATORIO EN EL SEGUNDO DISTRITO JUDICIAL DE  
 PANAMÁ, SEGÚN TIPOS DE SUSPENSIONES: DEL 1 AL 31 DE ENERO DE 2025 (P)**



(P) Cifras preliminares.

**GRÁFICA 18. NÚMERO DE CAUSAS SUSPENDIDAS EN EL SISTEMA PENAL ACUSATORIO EN EL SEGUNDO DISTRITO JUDICIAL DE PANAMÁ, POR CIRCUITO JUDICIAL, SEGÚN TIPOS DE SUSPENSIONES: DEL 1 AL 31 DE ENERO DE 2025 (P)**

■ Suspensión del Proceso Sujeto a Condiciones (1) ■ Archivo Provisional ■ Suspensión por Acuerdo de Mediación (2)



(P) Cifras preliminares.

Fuente: Centro de Estadísticas, Ministerio Público de Veraguas y Coclé, Sistema de Audiencia Interno.



MINISTERIO PÚBLICO

PROCURADURÍA GENERAL DE LA NACIÓN

**Cuadro 15. NÚMERO DE PROCEDIMIENTOS ALTERNOS DE SOLUCIÓN DE CONFLICTO PENAL APLICADOS EN EL SISTEMA PENAL ACUSATORIO EN EL SEGUNDO DISTRITO JUDICIAL DE PANAMÁ, POR CIRCUITO JUDICIAL, SEGÚN TIPO DE PROCEDIMIENTO: DEL 1 AL 31 DE ENERO DE 2025 (P)**

Tipo de Procedimiento	Total		Circuito Judicial	
	Número	Porcentaje	Coclé	Veraguas
<b>TOTAL...</b>	<b>273</b>	<b>100%</b>	<b>126</b>	<b>147</b>
Acuerdo de Pena (Por Persona)	68	25%	26	42
Criterio de Oportunidad	38	14%	25	13
Desistimiento	19	7%	13	6
Conciliación	0	0%	-	-
Mediación <sup>(1)</sup>	35	13%	15	20
<b>Suspensión del Proceso Sujeto a Condiciones <sup>(2)</sup></b>	<b>113</b>	<b>41%</b>	<b>47</b>	<b>66</b>

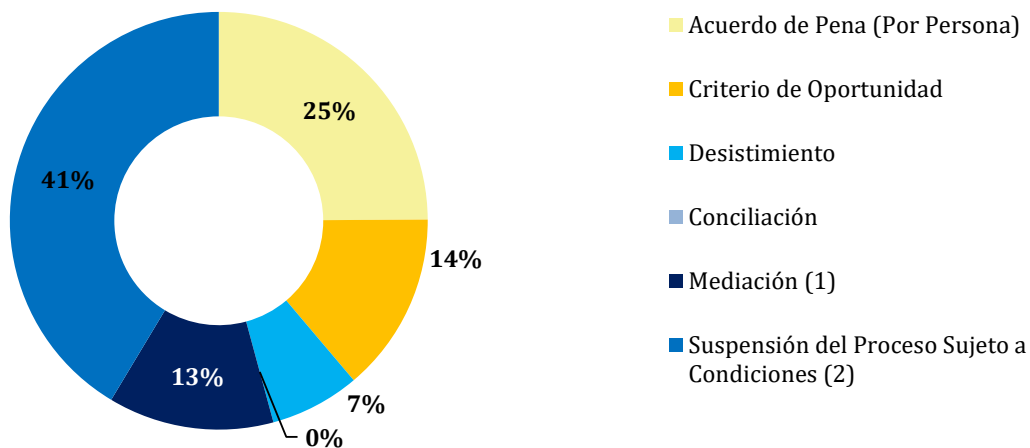
<sup>(1)</sup> En el Circuito Judicial de Coclé se realizaron 19 audiencias de validación de acuerdo de mediación y se negaron 4 audiencias de validación de acuerdos de mediación. En el Circuito Judicial de Veraguas se realizaron 26 audiencias de validación de acuerdo de mediación y se negaron 5 solicitudes.

<sup>(2)</sup> En el circuito Judicial de Coclé se realizaron 49 audiencias de Suspensión del Proceso Sujeto a Condiciones, sin embargo, 2 solicitudes fueron negadas. En el Circuito Judicial de Veraguas se realizaron 67 audiencias de Suspensión del Proceso Sujeto a Condiciones; sin embargo, se negó una solicitud.

(P) Cifras preliminares.

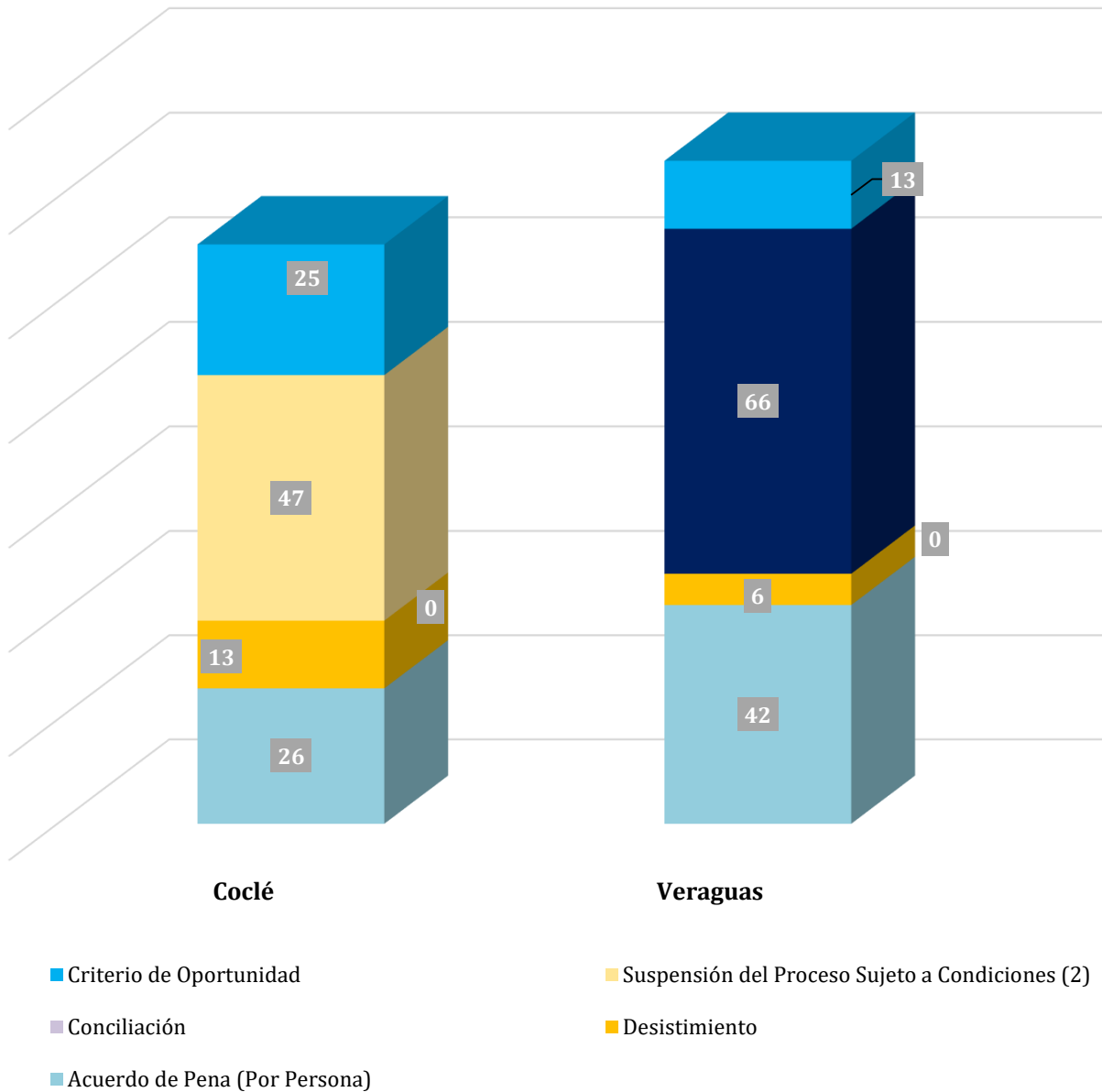
Fuente: Centro de Estadísticas, Ministerio Público de Veraguas y Coclé, Sistema de Audiencia Interno.

**GRÁFICA 19. DISTRIBUCIÓN PORCENTUAL DE LOS PROCEDIMIENTOS ALTERNOS DE SOLUCIÓN DE CONFLICTO PENAL APLICADOS EN EL SISTEMA PENAL ACUSATORIO EN EL SEGUNDO DISTRITO JUDICIAL DE PANAMÁ, SEGÚN TIPO DE PROCEDIMIENTO: DEL 1 AL 31 DE ENERO DE 2025 (P)**



(P) Cifras preliminares.

**GRÁFICA 20. NÚMERO DE PROCEDIMIENTOS ALTERNOS DE SOLUCIÓN DE CONFLICTO PENAL APLICADOS EN EL SISTEMA PENAL ACUSATORIO EN EL SEGUNDO DISTRITO JUDICIAL DE PANAMÁ, POR CIRCUITO JUDICIAL, SEGÚN TIPO DE PROCEDIMIENTO:**



(P) Cifras preliminares.

Fuente: Centro de Estadísticas, Ministerio Público de Veraguas y Coclé, Sistema de Audiencia Interno.



**MINISTERIO PÚBLICO  
PROCURADURÍA GENERAL DE LA NACIÓN**

**Cuadro 16. NÚMERO DE SENTENCIAS DE EL SISTEMA PENAL ACUSATORIO EN EL SEGUNDO DISTRITO JUDICIAL  
DE PANAMÁ, POR CIRCUITO, SEGÚN DELITOS GENÉRICOS:  
DEL 1 AL 31 DE ENERO DE 2025 (P)**

Delitos Genéricos	Total		Circuito Judicial	
	Número	Porcentaje	Coclé	Veraguas
<b>TOTAL...</b>	<b>80</b>	<b>100%</b>	<b>35</b>	<b>45</b>
Título I - Delitos contra la Vida y la Integridad Personal	10	13%	4	6
Título II - Delitos contra la Libertad	2	3%	1	1
Título III - Delitos contra la Libertad e Integridad Sexual	7	9%	4	3
Título IV - Delitos contra el Honor de la Persona Natural	0	0%	-	-
Título V - Delitos contra el Orden Jurídico Familiar y el Estado Civil	11	14%	1	10
Título VI - Delitos contra el Patrimonio Económico	10	13%	2	8
Título VII - Delitos contra el Orden Económico	0	0%	-	-
Título VIII - Delitos contra la Seguridad Jurídica de los Medios Electrónicos	0	0%	-	-
Título IX - Delitos contra la Seguridad Colectiva	36	45%	21	15
Título X - Delitos contra la Administración Pública	0	0%	-	-
Título XI - Delitos contra la Fe Pública	4	5%	2	2
Título XII - Delitos contra la Administración de Justicia	0	0%	-	-
Título XIII - Delitos contra el Ambiente y el Ordenamiento Territorial	0	0%	-	-
Título XIV - Delitos contra la Personalidad Jurídica del Estado	0	0%	-	-
Título XV - Delitos contra la Humanidad	0	0%	-	-

(P) Cifras preliminares.

Fuente: Centro de Estadísticas, Ministerio Público de Veraguas y Coclé, Sistema de Audiencia Interno.





MINISTERIO PÚBLICO  
PROCURADURÍA GENERAL DE LA NACIÓN

**Cuadro 17. NÚMERO DE CAUSAS ARCHIVADAS PROVISIONALMENTE EN EL SISTEMA PENAL ACUSATORIO EN EL SEGUNDO DISTRITO JUDICIAL DE PANAMÁ, POR CIRCUITO JUDICIAL, SEGÚN DELITOS GENÉRICOS: DEL 1 AL 31 DE ENERO DE 2025 (P)**

Delitos Genéricos	Total		Circuito Judicial	
	Número	Porcentaje	Coclé	Veraguas
<b>TOTAL...</b>	<b>692</b>	<b>100%</b>	<b>401</b>	<b>291</b>
Título I - Delitos contra la Vida y la Integridad Personal	62	9%	37	25
Título II - Delitos contra la Libertad	36	5%	26	10
Título III - Delitos contra la Libertad e Integridad Sexual	66	10%	43	23
Título IV - Delitos contra el Honor de la Persona Natural	12	2%	5	7
Título V - Delitos contra el Orden Jurídico Familiar y el Estado Civil	240	35%	172	68
Título VI - Delitos contra el Patrimonio Económico	164	24%	66	98
Título VII - Delitos contra el Orden Económico	7	1%	2	5
Título VIII - Delitos contra la Seguridad Jurídica de los Medios Electrónicos	8	1%	6	2
Título IX - Delitos contra la Seguridad Colectiva	45	7%	23	22
Título X - Delitos contra la Administración Pública	17	2%	5	12
Título XI - Delitos contra la Fe Pública	22	3%	5	17
Título XII - Delitos contra la Administración de Justicia	8	1%	7	1
Título XIII - Delitos contra el Ambiente y el Ordenamiento Territorial	5	1%	4	1
Título XIV - Delitos contra la Personalidad Jurídica del Estado	0	0%		-
Título XV - Delitos contra la Humanidad	0	0%		-

(P) Cifras preliminares.

Fuente: Centro de Estadísticas, Ministerio Público de Veraguas y Coclé, Sistema de Audiencia Interno.



**MINISTERIO PÚBLICO  
PROCURADURÍA GENERAL DE LA NACIÓN**

**Cuadro 18. NÚMERO DE PROCEDIMIENTOS ALTERNOS DE SOLUCIÓN DE CONFLICTO PENAL APLICADOS  
EN EL SISTEMA PENAL ACUSATORIO EN EL SEGUNDO DISTRITO JUDICIAL  
DE PANAMÁ, POR CIRCUITO JUDICIAL, SEGÚN DELITOS GENÉRICOS:  
DEL 1 AL 31 DE ENERO DE 2025 (P)**

Delitos Genéricos	TOTAL		Circuito Judicial	
	Número	Porcentaje	Coclé	Veraguas
<b>TOTAL...</b>	<b><u>273</u></b>	<b><u>100%</u></b>	<b><u>126</u></b>	<b><u>147</u></b>
Título I - Delitos contra la Vida y la Integridad Personal	40	15%	15	25
Título II - Delitos contra la Libertad	8	3%	4	4
Título III - Delitos contra la Libertad e Integridad Sexual	25	9%	13	12
Título IV - Delitos contra el Honor de la Persona Natural	1	0%	-	1
Título V - Delitos contra el Orden Jurídico Familiar y el Estado Civil	93	34%	43	50
Título VI - Delitos contra el Patrimonio Económico	34	12%	14	20
Título VII - Delitos contra el Orden Económico	12	4%	11	1
Título VIII - Delitos contra la Seguridad Jurídica de los Medios Electrónicos	0	0%	-	-
Título IX - Delitos contra la Seguridad Colectiva	49	18%	22	27
Título X - Delitos contra la Administración Pública	2	1%	1	1
Título XI - Delitos contra la Fe Pública	9	3%	3	6
Título XII - Delitos contra la Administración de Justicia	0	0%	-	-
Título XIII - Delitos contra el Ambiente y el Ordenamiento Territorial	0	0%	-	-
Título XIV - Delitos contra la Personalidad Jurídica del Estado	0	0%	-	-
Título XV - Delitos contra la Humanidad	0	0%	-	-

(P) Cifras preliminares.

Fuente: Centro de Estadísticas, Ministerio Público de Veraguas y Coclé, Sistema de Audiencia Interno.