



MINISTERIO PÚBLICO
PROCURADURÍA GENERAL DE LA NACIÓN.

**Cuadro 1. NÚMERO DE DENUNCIAS RECEPTADAS EN EL SISTEMA PENAL ACUSATORIO DE HECHOS DELICTIVOS OCURRIDOS,
EN EL TERCER DISTRITO JUDICIAL DE PANAMÁ, POR TIPO DE INGRESO,
SEGÚN UNIDAD RECEPTORA: DEL 1 AL 31 DE DICIEMBRE DE 2025 (P)**

Unidad Receptora ⁽¹⁾	Total	Tipo de Ingreso		
		Denuncia	Oficio	Querella
TOTAL...	1350	872	426	52
Unidades Receptoras de Chiriquí	1031	682	306	43
Sede Principal de Chiriquí	373	250	98	25
Unidad Receptora de Drogas	0	-	-	-
Unidad Receptora de Familia	92	70	22	-
Personerías	546	352	178	16
Otras Unidades Receptoras de Chiriquí	20	10	8	2
Unidades Receptoras de Bocas del Toro	319	190	120	9
Sede Principal de Bocas del Toro	233	152	74	7
Unidad Receptora de Drogas	0	-	-	-
Personerías	82	37	43	2
Otras Unidades Receptoras de Bocas del Toro	4	1	3	-

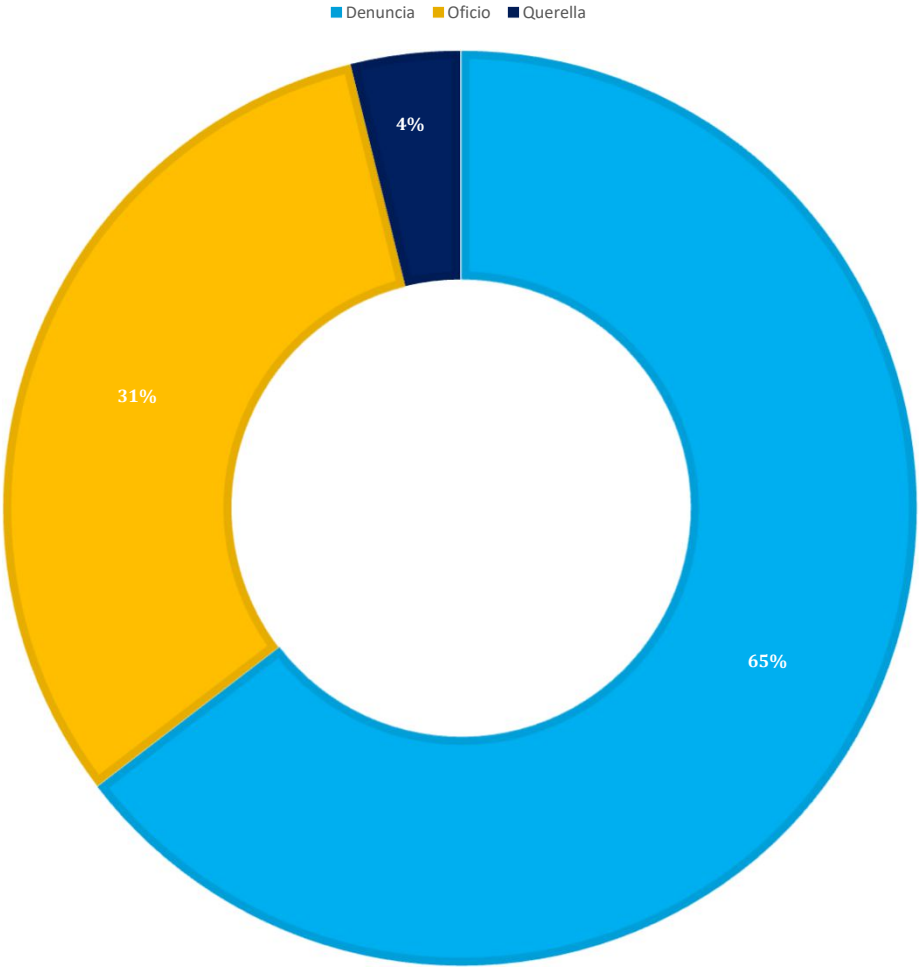
⁽¹⁾ Las noticias criminales presentadas corresponden al lugar de ocurrencia del hecho.

(-) Cantidad nula o cero.

(P) Cifras preliminares.

Fuente: Centro de Estadísticas, Unidad Regional de Chiriquí y Bocas del Toro, Plataforma del Sistema Penal Acusatorio.

Gráfica 1. DISTRIBUCIÓN PORCENTUAL DE LAS DENUNCIAS RECEPTADAS EN EL SISTEMA PENAL ACUSATORIO, DE HECHOS DELICTIVOS OCURRIDOS EN EL TERCER DISTRITO JUDICIAL DE PANAMÁ, POR TIPO DE INGRESO: DEL 1 AL 31 DE DICIEMBRE DE 2025 (P)



(P) Cifras preliminares.
Fuente: Centro de Estadísticas, Ministerio Público, Unidad Regional de Chiriquí y Bocas del Toro, Plataforma del Sistema Penal Acusatorio.



MINISTERIO PÚBLICO
PROCURADURÍA GENERAL DE LA NACIÓN.
Cuadro 2. NÚMERO DE DENUNCIAS RECEPTADAS EN EL SISTEMA PENAL ACUSATORIO DE HECHOS DELICTIVOS OCURRIDO
EN EL TERCER DISTRITO JUDICIAL DE PANAMÁ, POR CIRCUITO JUDICIAL
SEGÚN DELITOS GENÉRICOS: DEL 1 AL 31 DE DICIEMBRE DE 2025 (P)

Delitos Genéricos ⁽¹⁾	Total		Circuito Judicial	
	Número	Porcentaje	Chiriquí	Bocas del Toro
TOTAL...	1350	100%	1031	319
Título I - Delitos contra la Vida y la Integridad Personal	230	17%	166	64
Título II - Delitos contra la Libertad	83	6%	65	18
Título III - Delitos contra la Libertad e Integridad Sexual	154	11%	100	54
Título IV - Delitos contra el Honor de la Persona Natural	5	0.4%	5	-
Título V - Delitos contra el Orden Jurídico Familiar y el Estado Civil	360	27%	271	89
Título VI - Delitos contra el Patrimonio Económico	344	25%	295	49
Título VII - Delitos contra el Orden Económico	18	1%	17	1
Título VIII - Delitos contra la Seguridad Jurídica de los Medios Electrónicos	10	1%	8	2
Título IX - Delitos contra la Seguridad Colectiva	66	5%	47	19
Título X - Delitos contra la Administración Pública	17	1%	14	3
Título XI - Delitos contra la Fe Pública	23	2%	20	3
Título XII - Delitos contra la Administración de Justicia	13	1%	8	5
Título XIII - Delitos contra el Ambiente y el Ordenamiento Territorial	27	2.0%	15	12
Título XIV - Delitos contra la Personalidad Jurídica del Estado	0	0%	-	-
Título XV - Delitos contra la Humanidad	0	0%	-	-

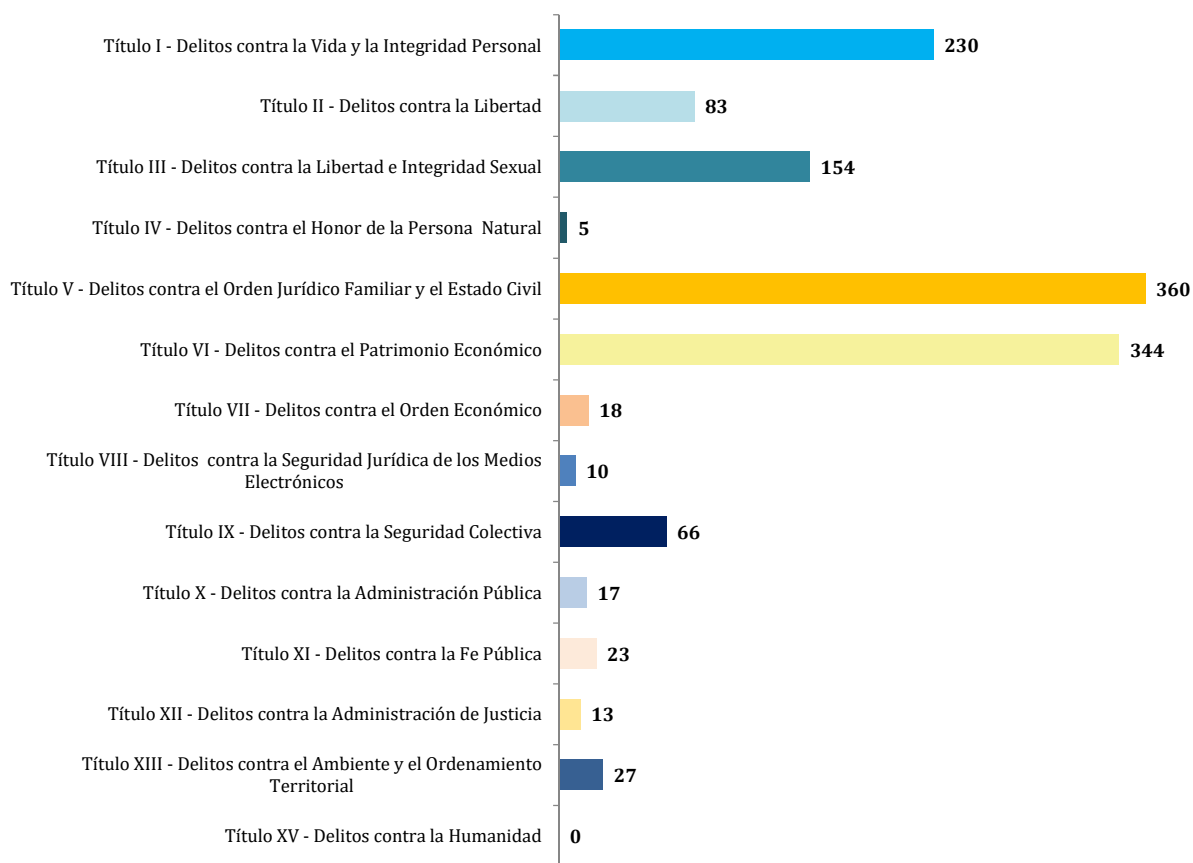
⁽¹⁾ Las noticias criminales presentadas corresponden al lugar de ocurrencia del hecho.

(-) Cantidad nula o cero.

(P) Cifras preliminares.

Fuente: Centro de Estadísticas, Unidad Regional de Chiriquí y Bocas del Toro, Plataforma del Sistema Penal Acusatorio.

Gráfica 2. NÚMERO DE LAS DENUNCIAS RECEPTADAS EN EL SISTEMA PENAL ACUSATORIO, DE HECHOS DELICTIVOS OCURRIDOS EN EL TERCER DISTRITO JUDICIAL DE PANAMÁ, SEGÚN DELITOS GENÉRICOS: DEL 1 AL 31 DE DICIEMBRE DE 2025 (P)



(P) Cifras preliminares.

Fuente: Centro de Estadísticas, Ministerio Público, Unidad Regional de Chiriquí y Bocas del Toro, Plataforma del Sistema Penal Acusatorio.



MINISTERIO PÚBLICO
PROCURADURÍA GENERAL DE LA NACIÓN.

Cuadro 3. NÚMERO DE LAS DENUNCIAS RECEPTADAS EN EL SISTEMA PENAL ACUSATORIO, EN EL TERCER DISTRITO JUDICIAL DE PANAMÁ, POR CIRCUITO JUDICIAL, SEGÚN EL TURNO EN QUE SE REGISTRA LA DENUNCIA: DEL 1 AL 31 DE DICIEMBRE DE 2025 (P)

Turno en que se Registra la Denuncia ⁽¹⁾	Total		Circuito Judicial	
	Número	Porcentaje	Chiriquí	Bocas del Toro
TOTAL...	<u>1350</u>	<u>100%</u>	<u>1031</u>	<u>319</u>
Matutino 12:00 am 8:00 am	169	13%	123	46
Diurno 8:00 am 4:00 pm	578	43%	442	136
Mixto 4:00 pm 12:00 am	603	45%	466	137

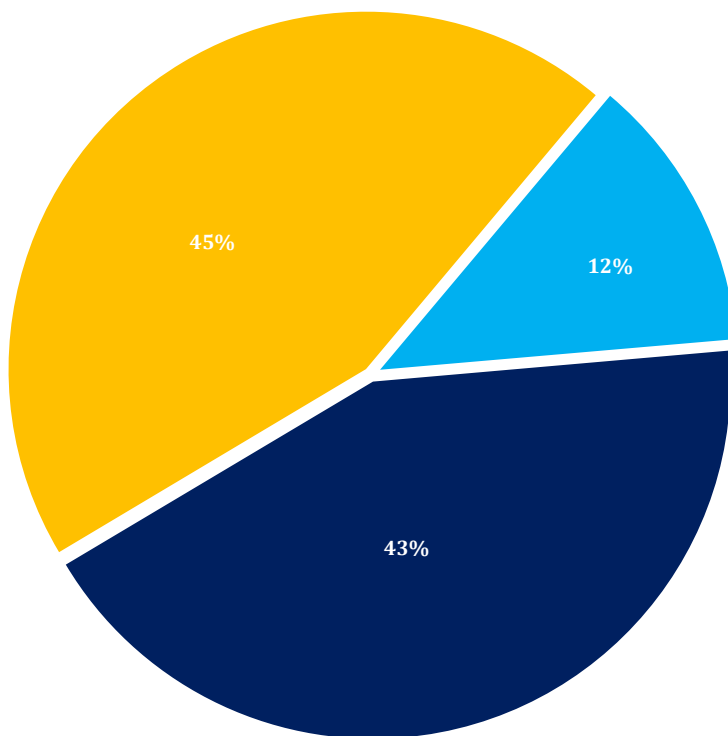
⁽¹⁾ Las noticias criminales presentadas corresponden al lugar de ocurrencia del hecho.

(P) Cifras preliminares.

Fuente: Centro de Estadísticas, Ministerio Público, Unidad Regional de Chiriquí y Bocas del Toro, Plataforma del Sistema Penal Acusatorio.

Gráfica 3. DISTRIBUCIÓN PORCENTUAL DE LAS DENUNCIAS RECEPTADAS EN EL SISTEMA PENAL ACUSATORIO EN EL TERCER DISTRITO JUDICIAL DE PANAMÁ, SEGÚN TURNO EN QUE SE REGISTRA LA DENUNCIA: DEL 1 AL 31 DE DICIEMBRE DE 2025 (P)

■ Matutino 12:00 am 8:00 am ■ Diurno 8:00 am 4:00 pm ■ Mixto 4:00 pm 12:00 am



(P) Cifras preliminares.

Fuente: Centro de Estadísticas, Ministerio Público, Unidad Regional de Chiriquí y Bocas del Toro, Plataforma del Sistema Penal Acusatorio.



**MINISTERIO PÚBLICO
PROCURADURÍA GENERAL DE LA NACIÓN.**

**Cuadro 4. NÚMERO DE LAS DENUNCIAS RECEPTADAS EN EL SISTEMA PENAL ACUSATORIO,
EN EL TERCER DISTRITO JUDICIAL DE PANAMÁ, POR CIRCUITO JUDICIAL,
SEGÚN DÍA DE LA SEMANA: DEL 1 AL 31 DE DICIEMBRE DE 2025 (P)**

Día de la Semana ⁽¹⁾	Total		Circuito Judicial	
	Número	Porcentaje	Chiriquí	Bocas del Toro
TOTAL...	1350	100%	1031	319
Domingo	79	6%	59	20
Lunes	278	21%	213	65
Martes	275	20%	213	62
Miércoles	201	15%	155	46
Jueves	195	14%	144	51
Viernes	215	16%	157	58
Sábado	107	8%	90	17

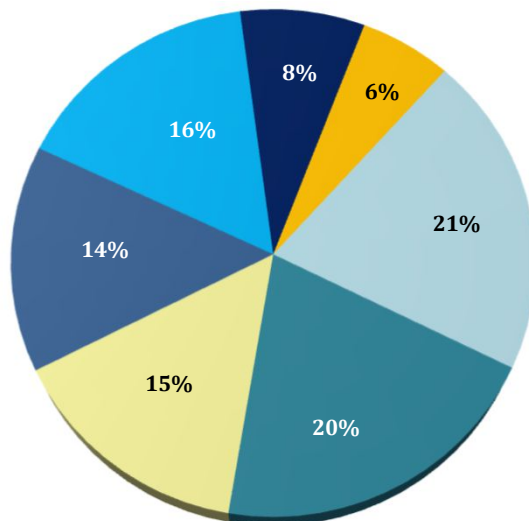
⁽¹⁾ Las noticias criminales presentadas corresponden al lugar de ocurrencia del hecho.

(P) Cifras preliminares.

Fuente: Centro de Estadísticas, Ministerio Público, Unidad Regional de Chiriquí y Bocas del Toro, Plataforma del Sistema Penal Acusatorio.

**Gráfica 4. DISTRIBUCIÓN PORCENTUAL DE LAS DENUNCIAS RECEPTADAS EN EL SISTEMA
PENAL ACUSATORIO, EN EL TERCER DISTRITO JUDICIAL DE PANAMÁ,
SEGÚN DÍA DE LA SEMANA: DEL 1 AL 31 DE DICIEMBRE DE 2025 (P)**

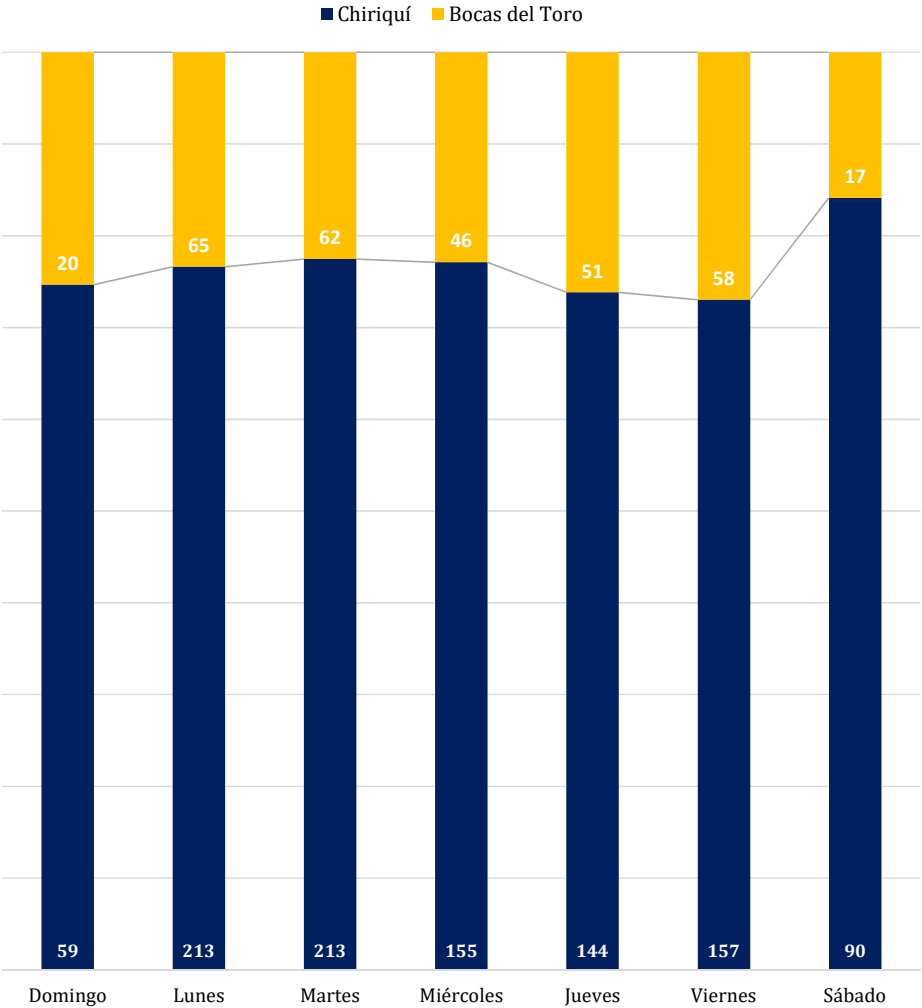
■ Domingo ■ Lunes ■ Martes ■ Miércoles ■ Jueves ■ Viernes ■ Sábado



(P) Cifras preliminares.

Fuente: Centro de Estadísticas, Ministerio Público, Unidad Regional de Chiriquí y Bocas del Toro, Plataforma del Sistema Penal Acusatorio.

Gráfica 5. NÚMERO DE LAS DENUNCIAS RECEPTADAS EN EL SISTEMA PENAL ACUSATORIO, EN EL TERCER DISTRITO JUDICIAL DE PANAMÁ, POR CIRCUITO JUDICIAL, SEGÚN DÍA DE LA SEMANA: DEL 1 AL 31 DE DICIEMBRE DE 2025 (P)



(P) Cifras preliminares.
Fuente: Centro de Estadísticas, Ministerio Público, Unidad Regional de Chiriquí y Bocas del Toro. Plataforma del Sistema Penal Acusatorio.



MINISTERIO PÚBLICO
PROCURADURÍA GENERAL DE LA NACIÓN
Cuadro 5. NÚMERO DE DENUNCIAS RECEPTADAS EN EL SISTEMA PENAL ACUSATORIO, DE HECHOS DELICTIVOS
OCURRIDOS EN EL TERCER DISTRITO JUDICIAL DE PANAMÁ, SEGÚN PROVINCIA Y/O
COMARCA, Y DISTRITO: DEL 1 AL 31 DE DICIEMBRE DE 2025 (P)

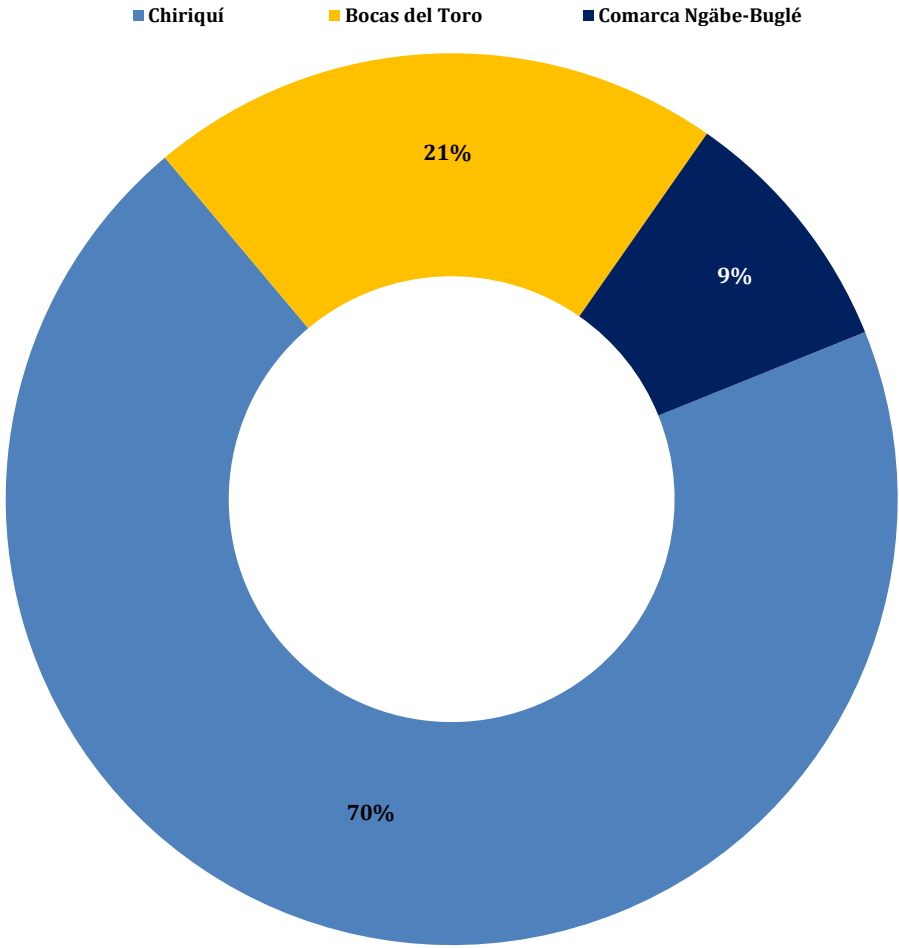
Provincia y/o Comarca, y Distrito ⁽¹⁾	Total	Porcentaje
TOTAL...	1350	100%
Chiriquí	945	70%
Alanje	21	2%
Barú	97	7%
Boquerón	27	2%
Boquete	36	3%
Bugaba	194	14%
David	421	31%
Dolega	54	4%
Gualaca	10	0.7%
Remedios	4	0.3%
Renacimiento	43	3%
San Félix	10	1%
San Lorenzo	13	1%
Tolé	15	1%
Bocas del Toro	281	21%
Bocas del Toro	51	4%
Changuinola	201	15%
Chiriquí Grande	29	2%
Comarca Ngäbe-Buglé	124	9%
Besiko	29	2%
Mironó	11	0.8%
Muna	24	2%
Nole Duima	9	1%
Nurum	13	1.0%
Kankintú	29	2%
Kusapín	9	1%

⁽¹⁾ Las noticias criminales presentadas corresponden al lugar de ocurrencia del hecho.

(P) Cifras preliminares.

Fuente: Centro de Estadísticas, Ministerio Público, Unidad Regional de Chiriquí y Bocas del Toro, Plataforma del Sistema Penal Acusatorio.

Gráfica 6. DISTRIBUCIÓN PORCENTUAL DE LAS DENUNCIAS RECEPTADAS EN EL SISTEMA PENAL ACUSATORIO, EN EL TERCER DISTRITO JUDICIAL DE PANAMÁ, SEGÚN PROVINCIA Y COMARCA: DEL 1 AL 31 DE DICIEMBRE DE 2025 (P)



(P) Cifras preliminares.
Fuente: Centro de Estadísticas, Ministerio Público, Unidad Regional de Chiriquí y Bocas del Toro, Plataforma del Sistema Penal Acusatorio.



MINISTERIO PÚBLICO
PROCURADURÍA GENERAL DE LA NACIÓN

Cuadro 6. NÚMERO DE AUDIENCIAS REALIZADAS, EN EL SISTEMA PENAL ACUSATORIO, EN EL TERCER DISTRITO JUDICIAL DE PANAMÁ, POR CIRCUITO JUDICIAL, SEGÚN TIPO DE AUDIENCIA: DEL 1 AL 31 DE DICIEMBRE DE 2025 (P)

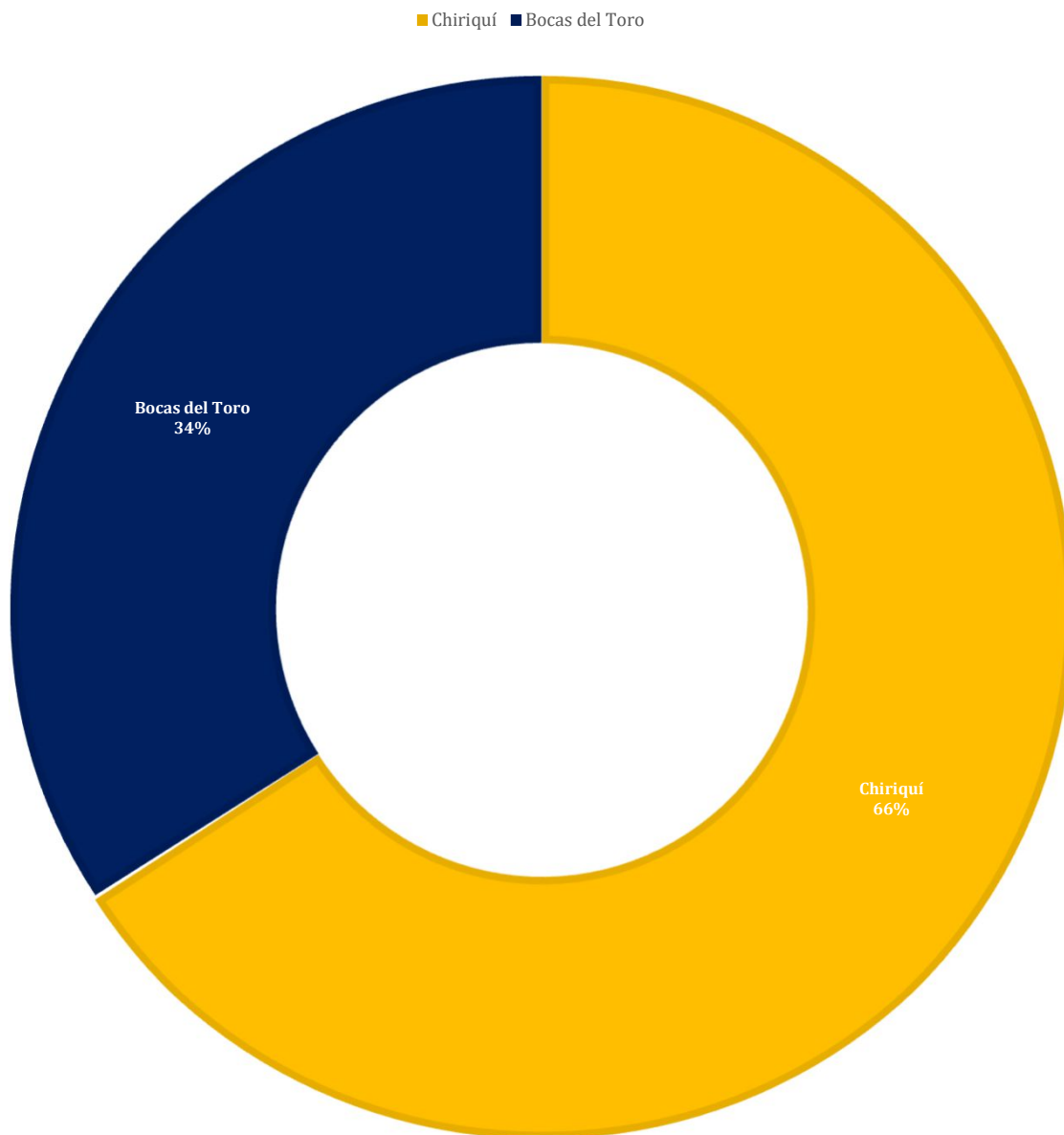
Tipo de Audiencia	Total		Circuito Judicial	
	Número	Porcentaje	Chiriquí	Bocas del Toro
TOTAL...	1591	100%	1048	543
Audiencia de Control	12	1%	7	5
Audiencia de Incautación de Datos	14	1%	4	10
Audiencia de Disposición de Evidencia	53	3%	21	32
Audiencia de Legalización de Aprehesión	76	5%	50	26
Audiencia de Formulación de Imputación	226	14%	148	78
Audiencia de Solicitud de Medida Cautelar	114	7%	77	37
Audiencia de Solicitud de Medida Cautelar Real	0	0%	-	-
Audiencia de Reemplazo de Medida Cautelar	21	1.3%	20	1
Audiencia Medidas de Protección	7	0.4%	-	7
Audiencia de Prueba Anticipada	21	1%	19	2
Audiencia de Desistimiento	6	0.4%	6	-
Audiencia de Acusación/ Para el Acuerdo de Pena, Procedimiento Directo, Simplificado, Inmediato, etc.	3	0.2%	-	3
Audiencia de Validación de Acuerdo de Pena	56	4%	39	17
Audiencia de Suspensión del Proceso Sujeto a Condiciones	129	8%	71	58
Audiencia de Derivación A Conciliación	0	0%	-	-
Audiencia de Validación de Acuerdo de Conciliación	0	0%	-	-
Audiencia de Derivación a Mediación	64	4%	60	4
Audiencia de Validación de Acuerdo de Mediación	64	4%	41	23
Audiencia de Acumulación de Casos	10	0.6%	5	5
Audiencia de Criterio de Oportunidad	2	0.1%	2	-
Audiencia de Afectación de Derechos	10	0.6%	8	2
Audiencia de Secuestro Penal	3	0.2%	3	-
Audiencia de Apelación	26	2%	14	12
Audiencia de Fase Intermedia	47	3%	35	12
Audiencia de Juicio Oral	17	1%	13	4
Audiencia de Lectura de Sentencia	77	5%	50	27
Audiencia de Verificación Cumplimiento del Proceso Sujeto a Condiciones	0	0%	-	-
Audiencia de Revisión de Acuerdo de mediación	0	0%	-	-
Audiencia de Revocatoria del Proceso Sujeto a Condiciones	0	0%	-	-
Audiencia de Revisión de archivos	11	0.7%	10	1
Audiencia de Solicitud de Cumplimiento	278	17%	179	99
Apelación de Cumplimiento	0	0%	-	-
Hábeas Corpus de Cumplimiento	0	0%	-	-
Audiencia de Extinción de la Acción Penal	106	7%	65	41
Audiencia de Hábeas Corpus	1	0.1%	1	-
Audiencia de Extinción de la Pena	0	0%	-	-
Audiencias Imnominadas	137	9%	100	37

(-) Cantidad nula o cero.

(P) Cifras preliminares.

Fuente: Centro de Estadísticas, Ministerio Público, Unidad Regional de Chiriquí y Bocas del Toro, Sistema de Audiencia Interno.

Gráfica 7. DISTRIBUCIÓN PORCENTUAL DE LAS AUDIENCIAS REALIZADAS EN EL SISTEMA PENAL ACUSATORIO, EN EL TERCER DISTRITO JUDICIAL DE PANAMÁ, POR CIRCUITO JUDICIAL: DEL 1 AL 31 DE DICIEMBRE DE 2025 (P)



(P) Cifras preliminares.

Fuente: Centro de Estadísticas, Ministerio Público, Unidad Regional de Chiriquí y Bocas del Toro, Sistema de Audiencia Interno.



MINISTERIO PÚBLICO

PROCURADURÍA GENERAL DE LA NACIÓN

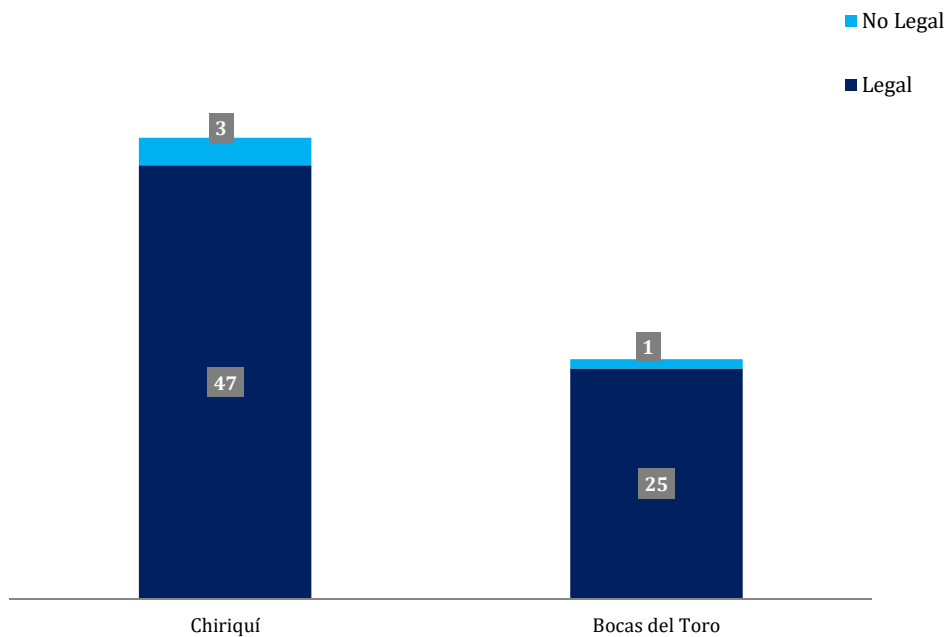
Cuadro 7. NÚMERO DE AUDIENCIAS DE CONTROL DE LEGALIZACIÓN DE LA APREHENSIÓN, REALIZADAS EN EL SISTEMA PENAL ACUSATORIO, EN EL TERCER DISTRITO JUDICIAL DE PANAMÁ, POR CIRCUITO JUDICIAL, SEGÚN DECISIÓN DEL JUEZ: DEL 1 AL 31 DE DICIEMBRE DE 2025 (P)

Decisión del Juez	Total		Circuito Judicial	
	Número	Porcentaje	Chiriquí	Bocas del Toro
TOTAL...	76	100%	50	26
Legal	72	95%	47	25
No Legal	4	5%	3	1

(P) Cifras preliminares.

Fuente: Centro de Estadísticas, Ministerio Público, Unidad Regional de Chiriquí y Bocas del Toro, Sistema de Audiencia Interno.

Gráfica 8. NÚMERO DE LAS AUDIENCIAS DE CONTROL DE LEGALIZACIÓN DE LA APREHENSIÓN, REALIZADAS EN EL SISTEMA PENAL ACUSATORIO, EN EL TERCER DISTRITO JUDICIAL DE PANAMÁ, POR CIRCUITO JUDICIAL, SEGÚN DECISIÓN DEL JUEZ: DEL 1 AL 31 DE DICIEMBRE DE 2025 (P)



(P) Cifras preliminares.

Fuente: Centro de Estadísticas, Ministerio Público, Unidad Regional de Chiriquí y Bocas del Toro, Sistema de Audiencia Interno.



MINISTERIO PÚBLICO
PROCURADURÍA GENERAL DE LA NACIÓN

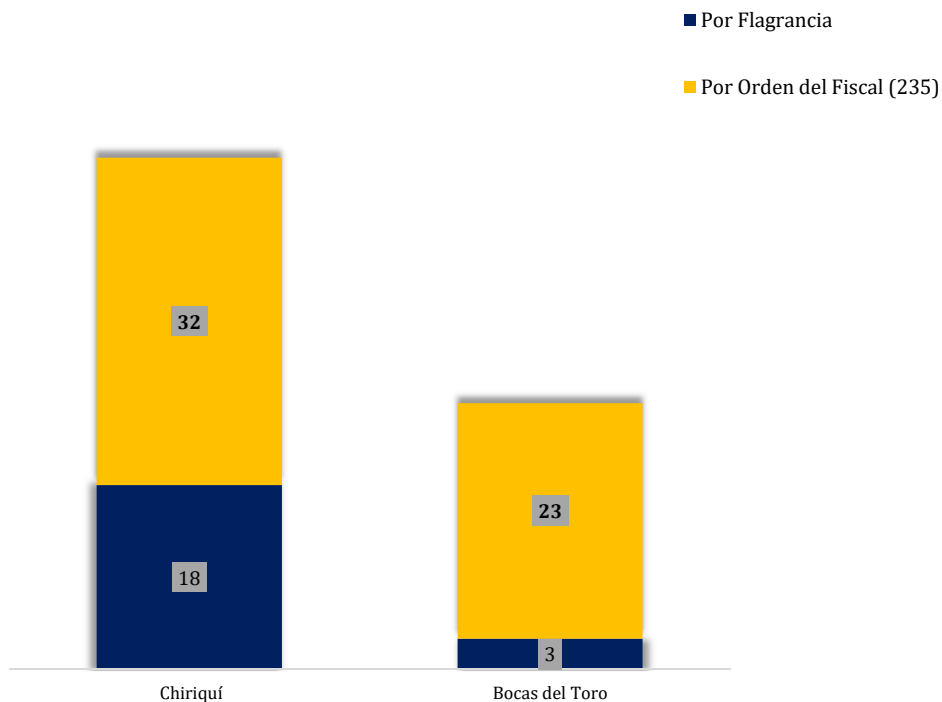
Cuadro 8. NÚMERO DE AUDIENCIAS DE CONTROL DE LEGALIZACIÓN DE LA APREHENSIÓN, REALIZADAS EN EL SISTEMA PENAL ACUSATORIO, EN EL TERCER DISTRITO JUDICIAL DE PANAMÁ, POR CIRCUITO JUDICIAL, SEGÚN TIPO APREHENSIÓN: DEL 1 AL 31 DE DICIEMBRE DE 2025 (P)

Tipo de Aprehensión	Total		Circuito Judicial	
	Número	Porcentaje	Chiriquí	Bocas del Toro
TOTAL...	<u>76</u>	100%	<u>50</u>	<u>26</u>
Por Flagrancia	21	28%	18	3
Por Orden del Fiscal (235)	55	72%	32	23

(P) Cifras preliminares.

Fuente: Centro de Estadísticas, Unidad Regional de Chiriquí y Bocas del Toro, Plataforma del Sistema Penal Acusatorio.

Gráfica 9. NÚMERO DE LAS AUDIENCIAS DE CONTROL DE LEGALIZACIÓN DE LA APREHENSIÓN, REALIZADAS EN EL SISTEMA PENAL ACUSATORIO, EN EL TERCER DISTRITO JUDICIAL DE PANAMÁ, POR CIRCUITO JUDICIAL, SEGÚN TIPO APREHENSIÓN: DEL 1 AL 31 DE DICIEMBRE DE 2025 (P)



(P) Cifras preliminares.

Fuente: Centro de Estadísticas, Ministerio Público, Unidad Regional de Chiriquí y Bocas del Toro, Sistema de Audiencia Interno.



MINISTERIO PÚBLICO
PROCURADURÍA GENERAL DE LA NACIÓN

**Cuadro 9. NÚMERO DE MEDIDAS CAUTELARES APLICADAS EN EL SISTEMA PENAL ACUSATORIO,
EN EL TERCER DISTRITO JUDICIAL DE PANAMÁ, POR TIPO DE MEDIDA APLICADA,
SEGÚN CIRCUITO JUDICIAL: DEL 1 AL 31 DE DICIEMBRE DE 2025 (P)**

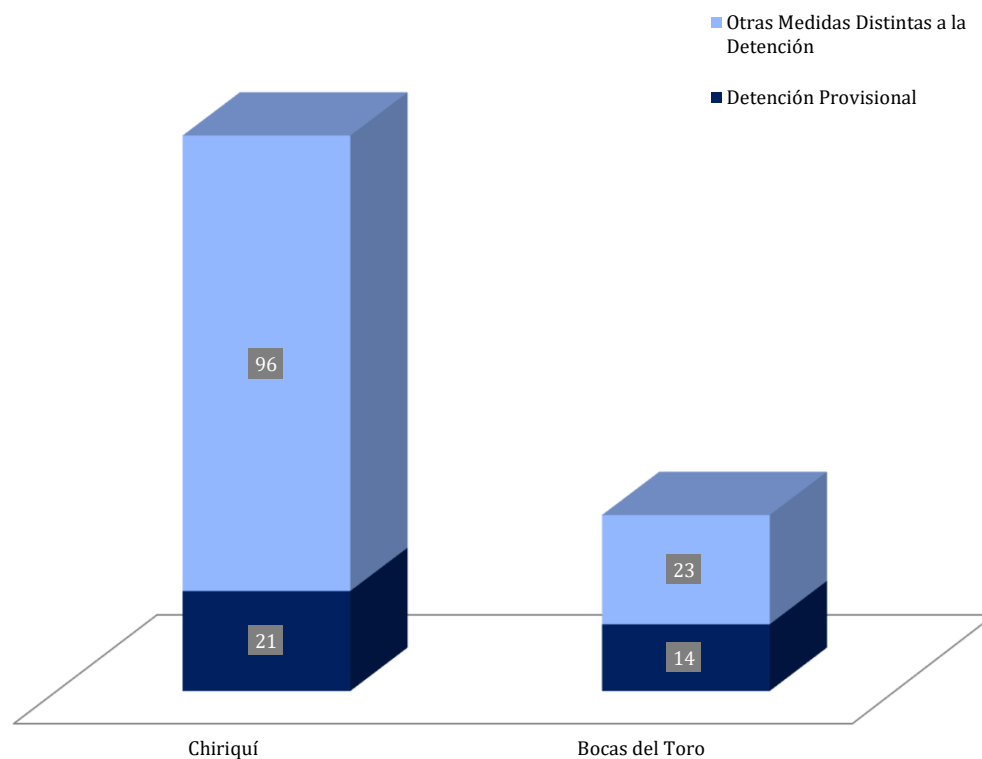
Circuito Judicial	Total		Tipo de Medida Aplicada (1)	
	Número	Porcentaje	Detención Provisional	Otras Medidas Distintas a la Detención
TOTAL...	154	100%	35	119
Chiriquí	117	76%	21	96
Bocas del Toro	37	24%	14	23

⁽¹⁾ Los datos corresponden a tipos de medidas aplicadas.

(P) Cifras preliminares.

Fuente: Centro de Estadísticas, Ministerio Público, Unidad Regional de Chiriquí y Bocas del Toro, Sistema de Audiencia Interno.

**Gráfica 10. NÚMERO DE MEDIDAS CAUTELARES APLICADAS EN EL SISTEMA PENAL ACUSATORIO,
EN EL TERCER DISTRITO JUDICIAL DE PANAMÁ, POR TIPO DE MEDIDA APLICADA,
SEGÚN CIRCUITO JUDICIAL: DEL 1 AL 31 DE DICIEMBRE DE 2025 (P)**



(P) Cifras preliminares.

Fuente: Centro de Estadísticas, Ministerio Público, Unidad Regional de Chiriquí y Bocas del Toro, Sistema de Audiencia Interno.



MINISTERIO PÚBLICO
PROCURADURÍA GENERAL DE LA NACIÓN

Cuadro 10. NÚMERO DE AUDIENCIAS DE FASE INTERMEDIA REALIZADAS EN EL SISTEMA PENAL ACUSATORIO, DEL TERCER DISTRITO JUDICIAL DE PANAMÁ, POR CIRCUITO JUDICIAL, SEGÚN TIPO DE AUDIENCIA: DEL 1 AL 31 DE DICIEMBRE DE 2025 (P)

Tipo de Audiencia	Total		Circuito Judicial	
	Número	Porcentaje	Chiriquí	Bocas del Toro
TOTAL...	<u>46</u>	<u>100%</u>	<u>35</u>	<u>11</u>
Acusación ⁽¹⁾	44	96%	33	11
Sobreseimiento	2	4%	2	-

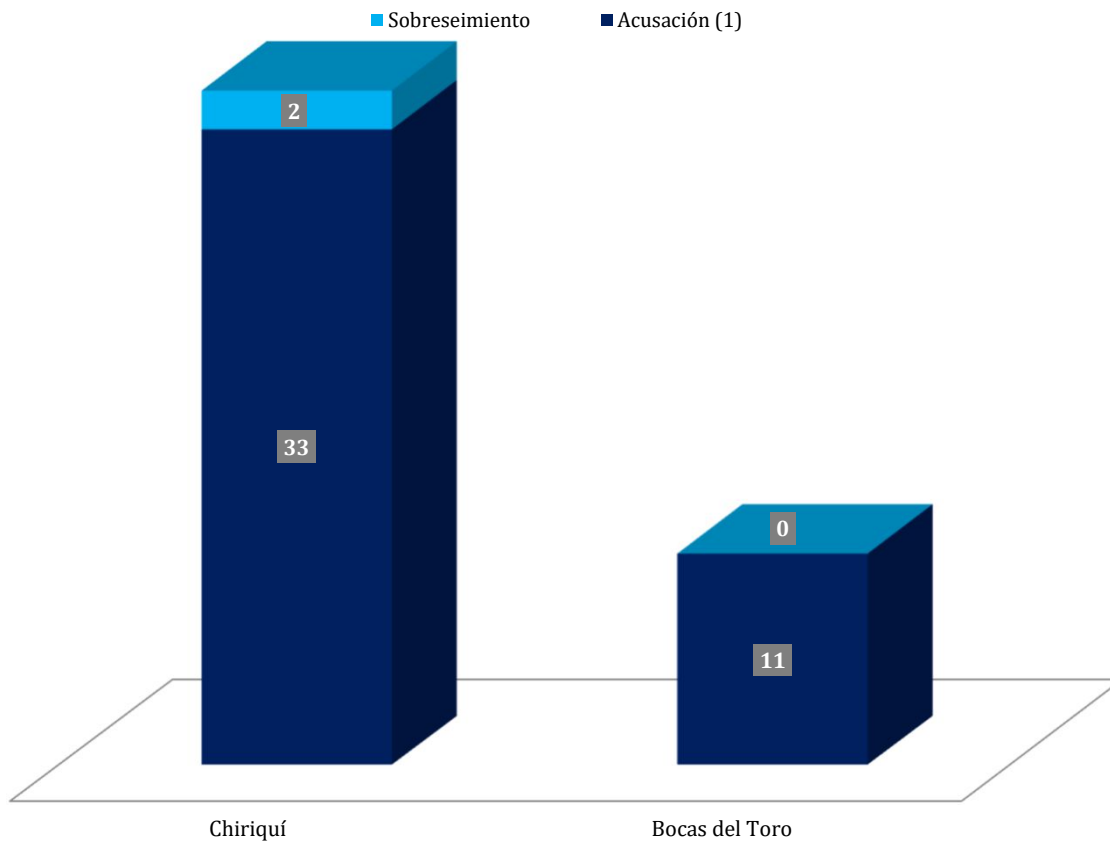
⁽¹⁾ Del total de audiencia de acusación realizados una (1) fue negada por el Juez en la Regional de Bocas del Toro.

(-) Cantidad nula o cero.

(P) Cifras preliminares.

Fuente: Centro de Estadísticas, Unidad Regional de Chiriquí y Bocas del Toro, Plataforma del Sistema Penal Acusatorio.

Gráfica 11. NÚMERO DE LAS AUDIENCIAS DE FASE INTERMEDIA REALIZADAS EN EL SISTEMA PENAL ACUSATORIO, DEL TERCER DISTRITO JUDICIAL DE PANAMÁ, POR CIRCUITO JUDICIAL, SEGÚN TIPO DE AUDIENCIA: DEL 1 AL 31 DE DICIEMBRE DE 2025 (P)



(P) Cifras preliminares.

Fuente: Centro de Estadísticas, Ministerio Público, Unidad Regional de Chiriquí y Bocas del Toro, Sistema de Audiencia Interno.



MINISTERIO PÚBLICO
PROCURADURÍA GENERAL DE LA NACIÓN

Cuadro 11. NÚMERO DE SENTENCIAS DE EL SISTEMA PENAL ACUSATORIO, EN EL TERCER DISTRITO JUDICIAL DE PANAMÁ, POR CIRCUITO JUDICIAL, SEGÚN TIPO DE PROCEDIMIENTO: DEL 1 AL 31 DE DICIEMBRE DE 2025 (P)

Tipo de Procedimiento	Total		Circuito Judicial	
	Número	Porcentaje	Chiriquí	Bocas del Toro
TOTAL...	<u>77</u>	<u>100%</u>	<u>50</u>	<u>27</u>
Acuerdo de Pena ⁽¹⁾	56	73%	39	17
Procedimiento Simplificado	0	0%	-	-
Procedimiento Directo	0	0%	-	-
Procedimiento Directo Inmediato	0	0%	-	-
Procedimiento Simplificado Inmediato	0	0%	-	-
Juicio Oral Inmediato	0	0%	-	-
Juicio Oral Ordinario	21	27%	11	10

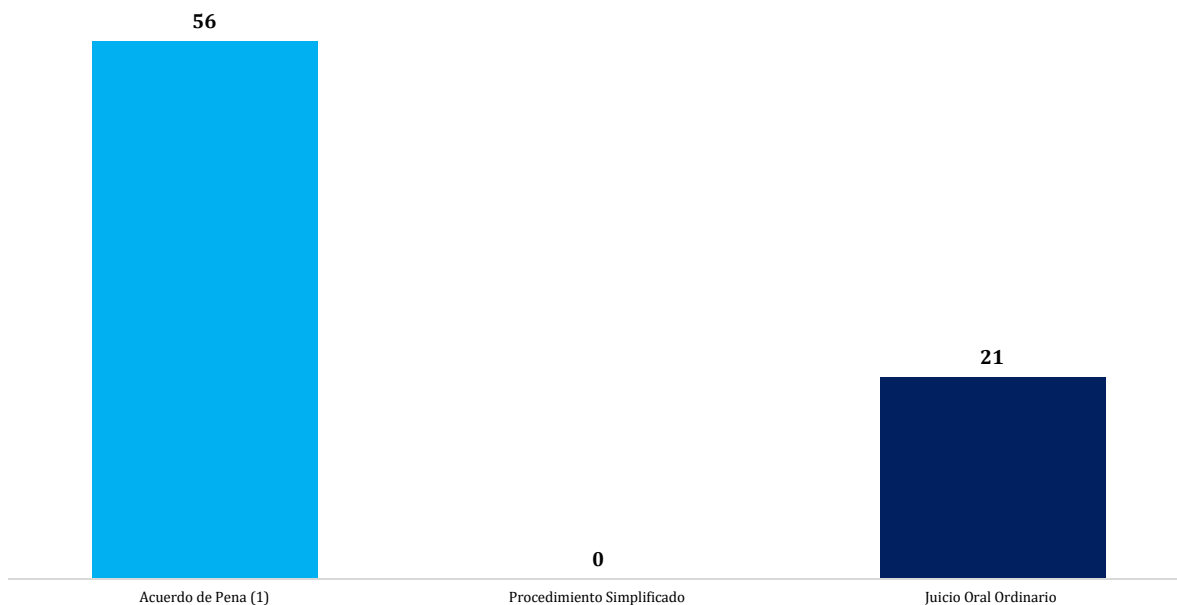
⁽¹⁾ La información presentada en este cuadro corresponden a datos por carpeta. (1) validación no aceptada en la regional de Bocas del Toro.

(-) Cantidad nula o cero.

(P) Cifras preliminares.

Fuente: Centro de Estadísticas, Unidad Regional de Chiriquí y Bocas del Toro, Plataforma del Sistema Penal Acusatorio.

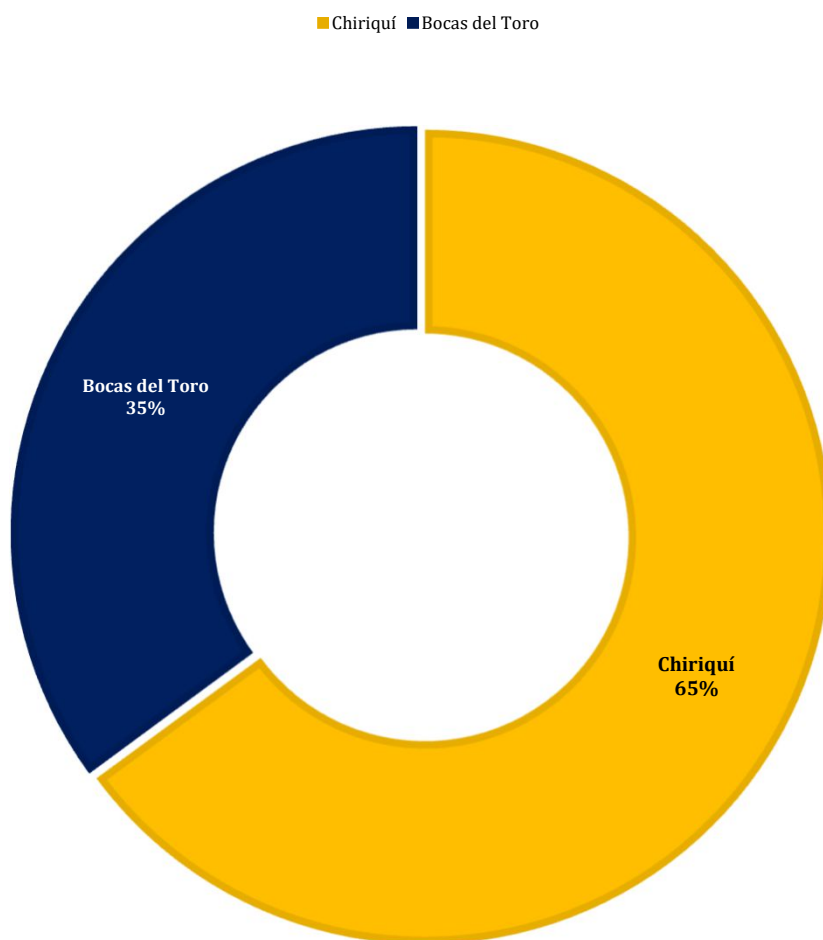
Gráfica 12. NÚMERO DE LAS SENTENCIAS DE EL SISTEMA PENAL ACUSATORIO, EN EL TERCER DISTRITO JUDICIAL DE PANAMÁ, SEGÚN TIPO DE PROCEDIMIENTO: DEL 1 AL 31 DE DICIEMBRE DE 2025 (P)



(P) Cifras preliminares.

Fuente: Centro de Estadísticas, Ministerio Público, Unidad Regional de Chiriquí y Bocas del Toro, Sistema de Audiencia Interno.

**Gráfica 13. DISTRIBUCIÓN PORCENTUAL DE LAS SENTENCIAS DE EL SISTEMA PENAL ACUSATORIO,
EN EL TERCER DISTRITO JUDICIAL DE PANAMÁ, POR CIRCUITO
JUDICIAL: DEL 1 AL 31 DE DICIEMBRE DE 2025 (P)**



(P) Cifras preliminares.

Fuente: Centro de Estadísticas, Ministerio Público, Unidad Regional de Chiriquí y Bocas del Toro, Sistema de Audiencia Interno.



MINISTERIO PÚBLICO
PROCURADURÍA GENERAL DE LA NACIÓN

Cuadro 12. NÚMERO DE SENTENCIA DE EL SISTEMA PENAL ACUSATORIO, EN EL TERCER DISTRITO JUDICIAL DE PANAMÁ, POR CIRCUITO JUDICIAL, SEGÚN TIPO DE FALLO DE LA SENTENCIA: DEL 1 AL 31 DE DICIEMBRE DE 2025 (P)

Tipo de Fallo de la Sentencia ⁽¹⁾	Total		Circuito Judicial	
	Número	Porcentaje	Chiriquí	Bocas del Toro
TOTAL...	<u>77</u>	<u>100%</u>	<u>50</u>	<u>27</u>
Condenatorio	75	97%	48	27
Absolutorio	2	3%	2	-
Mixta	0	0%	-	-

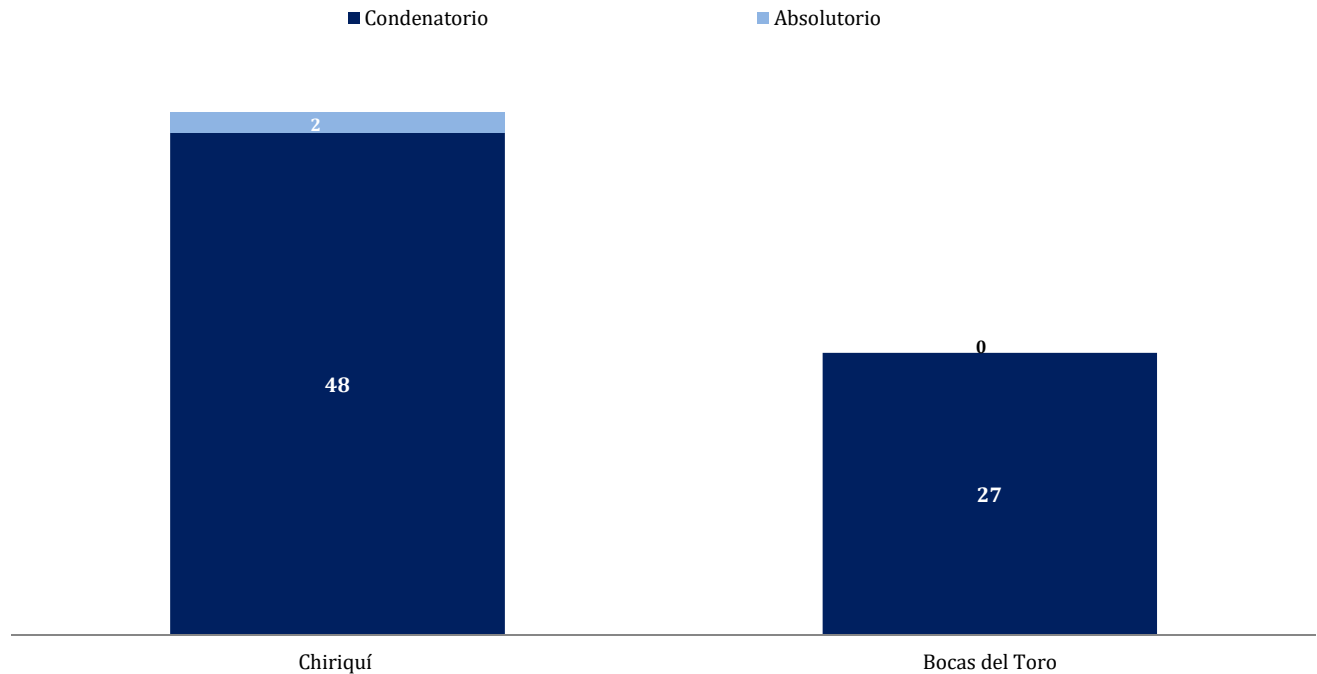
(1) La información presentada en este cuadro corresponden a datos por carpeta.

(-) Cantidad nula o cero.

(P) Cifras preliminares.

Fuente: Centro de Estadísticas, Unidad Regional de Chiriquí y Bocas del Toro, Plataforma del Sistema Penal Acusatorio.

Gráfica 14. NÚMERO DE LAS SENTENCIA DEL SISTEMA PENAL ACUSATORIO, EN EL TERCER DISTRITO JUDICIAL DE PANAMÁ, POR CIRCUITO JUDICIAL, SEGÚN TIPO DE FALLO DE LA SENTENCIA: DEL 1 AL 31 DE DICIEMBRE DE 2025 (P)



(P) Cifras preliminares.

Fuente: Centro de Estadísticas, Ministerio Público, Unidad Regional de Chiriquí y Bocas del Toro, Sistema de Audiencia Interno.



MINISTERIO PÚBLICO
PROCURADURÍA GENERAL DE LA NACIÓN
Cuadro 13. NÚMERO DE CAUSAS EGRESADAS DE EL SISTEMA PENAL ACUSATORIO,
EN EL TERCER DISTRITO JUDICIAL DE PANAMÁ, POR CIRCUITO JUDICIAL,
SEGÚN TIPOS DE SALIDAS: DEL 1 AL 31 DE DICIEMBRE DE 2025 (P)

Tipos de Salidas	Total		Circuito Judicial	
	Número	Porcentaje	Chiriquí	Bocas del Toro
TOTAL...	<u>321</u>	<u>100%</u>	<u>221</u>	<u>100</u>
Causas Egresadas por Sentencias	77	24%	50	27
Declinatoria a La Esfera Administrativa (Jueces de Paz y Alcaldía)	86	27%	78	8
Nulidades	0	0%	-	-
Causas Acumuladas	9	3%	5	4
Salida Al Sistema Mixto	0	0%	-	-
Salida a La Ley 40 (Adolescentes)	16	5%	8	8
Extinción de la Acción Penal ⁽¹⁾	103	32%	63	40
Criterio de Oportunidad por Resolución del Fiscal ⁽²⁾	17	5%	13	4
Otros Tipos de Salidas ⁽³⁾	7	2%	-	7
Sobreseimientos ⁽⁴⁾	6	2%	4	2

⁽¹⁾ Del Total de Extinción de la Acción Penal negadas por el Juez, dos (2) en la Provincia Chiriquí, una (1) en la Regional de Bocas del Toro.

⁽²⁾ Del total de Criterios de Oportunidad se otorgaron por Resolución del Fiscal, once (11) en la Regional de Chiriquí y cuatro (4) en la Regional de Bocas del Toro.

⁽³⁾ Del Total de Otros Tipos de Salidas se refiere a siete (7) duplicidad de registro en la Regional de Bocas del Toro.

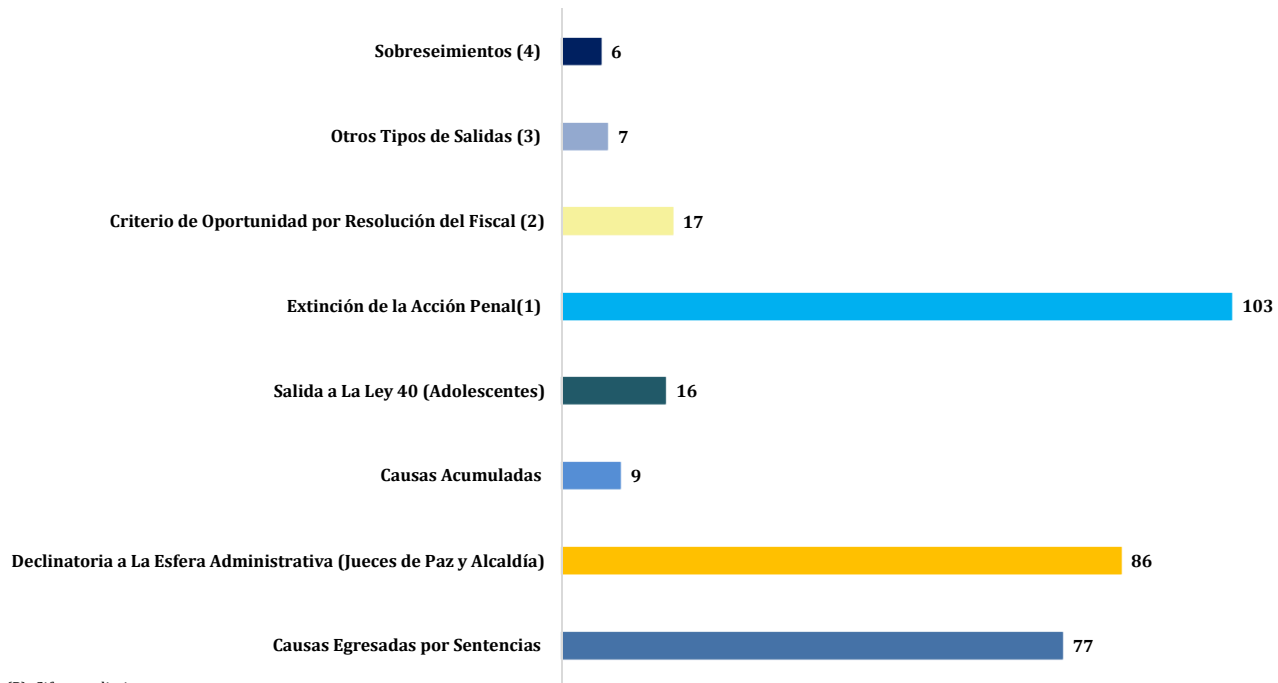
⁽⁴⁾ Del Total de los sobreseimientos otorgados por Resolución del Fiscal, dos (2) en la Regional de Chiriquí y dos (2) en la Regional de Bocas del Toro.

(-) Cantidad nula o cero.

(P) Cifras preliminares.

Fuente: Centro de Estadísticas, Unidad Regional de Chiriquí y Bocas del Toro, Plataforma del Sistema Penal Acusatorio.

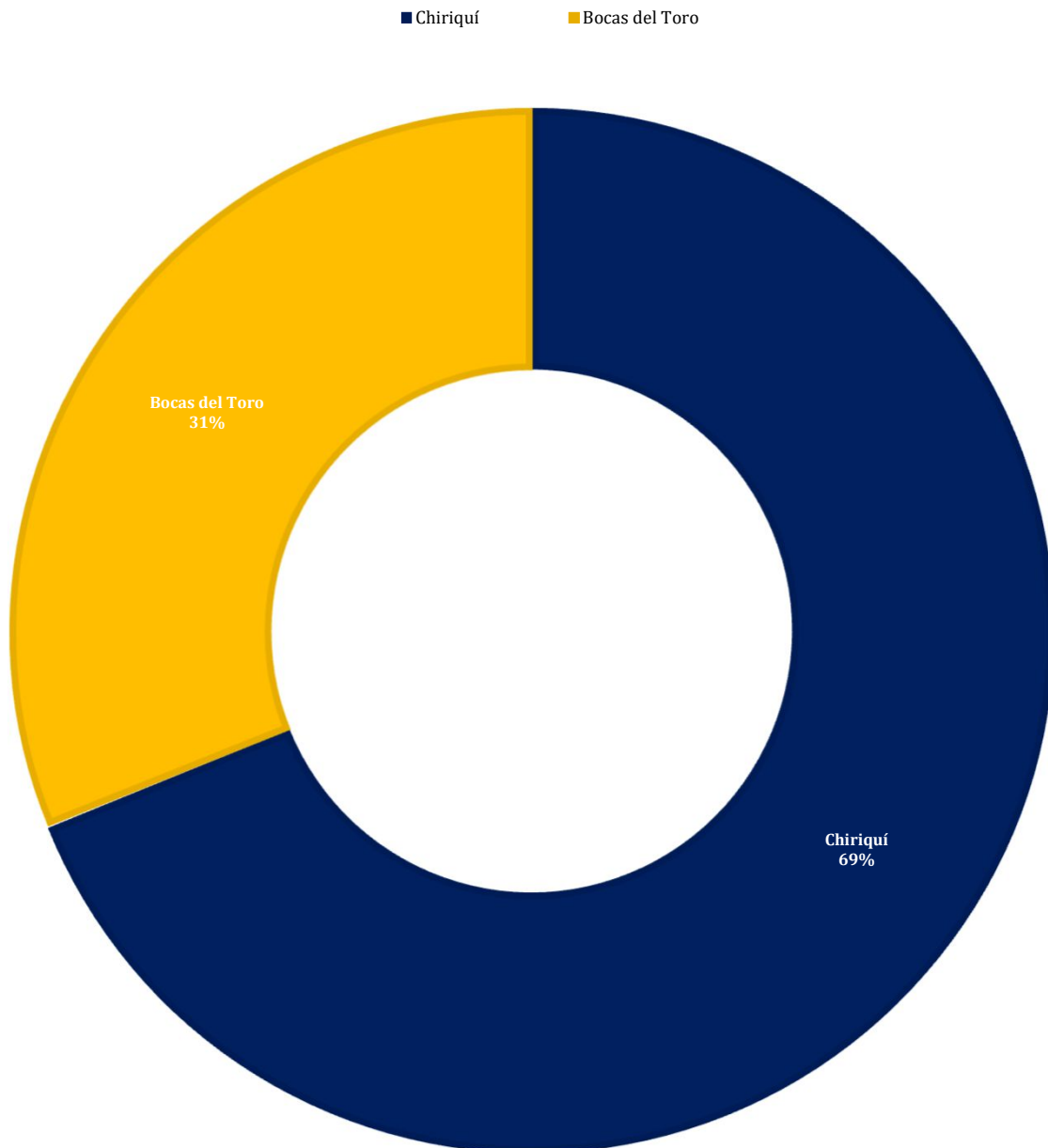
Gráfica 15. NÚMERO DE LAS CAUSAS EGRESADAS EN EL SISTEMA PENAL ACUSATORIO, EN EL
TERCER DISTRITO JUDICIAL DE PANAMÁ, SEGÚN TIPOS DE SALIDAS:
DEL 1 AL 31 DE DICIEMBRE DE 2025 (P)



(P) Cifras preliminares.

Fuente: Centro de Estadísticas, Ministerio Público, Unidad Regional de Chiriquí y Bocas del Toro, Plataforma del Sistema Penal Acusatorio.

GRÁFICA 16. DISTRIBUCIÓN PORCENTUAL DE CAUSAS EGRESADAS EN EL SISTEMA PENAL ACUSATORIO, DEL TERCER DISTRITO JUDICIAL DE PANAMÁ: DEL 1 AL 31 DE DICIEMBRE DE 2025 (P)



(P) Cifras preliminares.

Fuente: Centro de Estadísticas, Unidad Regional de Chiriquí y Bocas del Toro, Plataforma del Sistema Penal Acusatorio.



MINISTERIO PÚBLICO
PROCURADURÍA GENERAL DE LA NACIÓN
Cuadro 14. NÚMERO DE CAUSAS SUSPENDIDAS EN EL SISTEMA PENAL ACUSATORIO, EN EL TERCER DISTRITO
JUDICIAL DE PANAMÁ, POR CIRCUITO JUDICIAL, SEGÚN TIPOS DE
SUSPENSIONES: DEL 1 AL 31 DE DICIEMBRE DE 2025 (P)

Tipos de Suspensiones	Total		Circuito Judicial	
	Número	Porcentaje	Chiriquí	Bocas del Toro
TOTAL...	1097	100%	785	312
Suspensión del Proceso Sujeto a Condiciones ⁽¹⁾	122	11%	66	56
Archivo Provisional	925	84%	688	237
Suspensión de Acuerdo de Conciliación	0	0%	-	-
Suspensión por Acuerdo de Mediación ⁽²⁾	50	5%	31	19

⁽¹⁾ Del total de audiencias de Suspensión del Proceso Sujeto a Condiciones, cinco (5) fueron negadas en la Regional de Chiriquí y dos (2) en la Regional de Bocas del Toro.

⁽²⁾ Del total de audiencias de Acuerdo de Mediación, diez (10) fueron negadas en la Regional de Chiriquí y cuatro (4) en la Regional de Bocas del Toro.

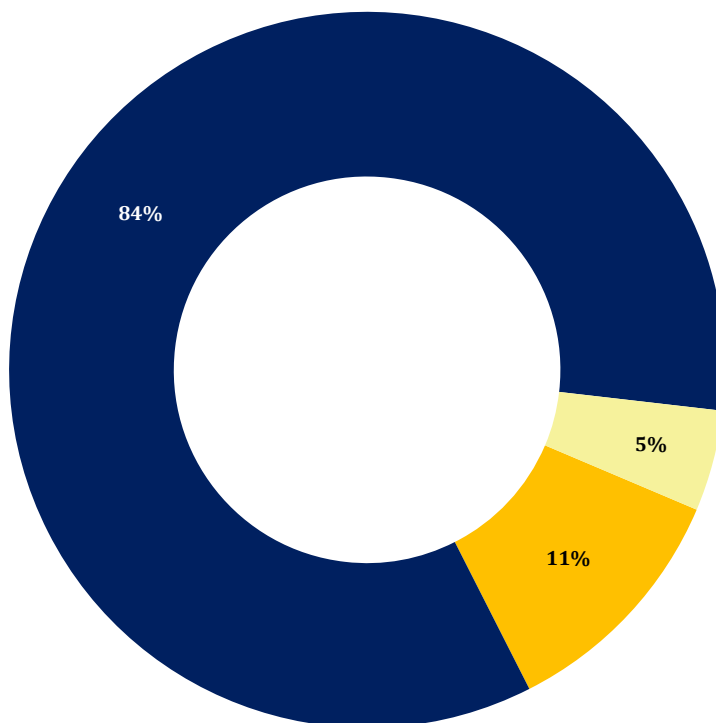
(-) Cantidad nula o cero.

(P) Cifras preliminares.

Fuente: Centro de Estadísticas, Unidad Regional de Chiriquí y Bocas del Toro, Plataforma del Sistema Penal Acusatorio.

Gráfica 17. DISTRIBUCIÓN PORCENTUAL DE LAS CAUSAS SUSPENDIDAS EN EL SISTEMA PENAL ACUSATORIO,
EN EL TERCER DISTRITO JUDICIAL DE PANAMÁ, SEGÚN TIPOS DE
SUSPENSIONES: DEL 1 AL 31 DE DICIEMBRE DE 2025 (P)

■ Suspensión del Proceso Sujeto a Condiciones (1) ■ Archivo Provisional ■ Suspensión por Acuerdo de Mediación (2)

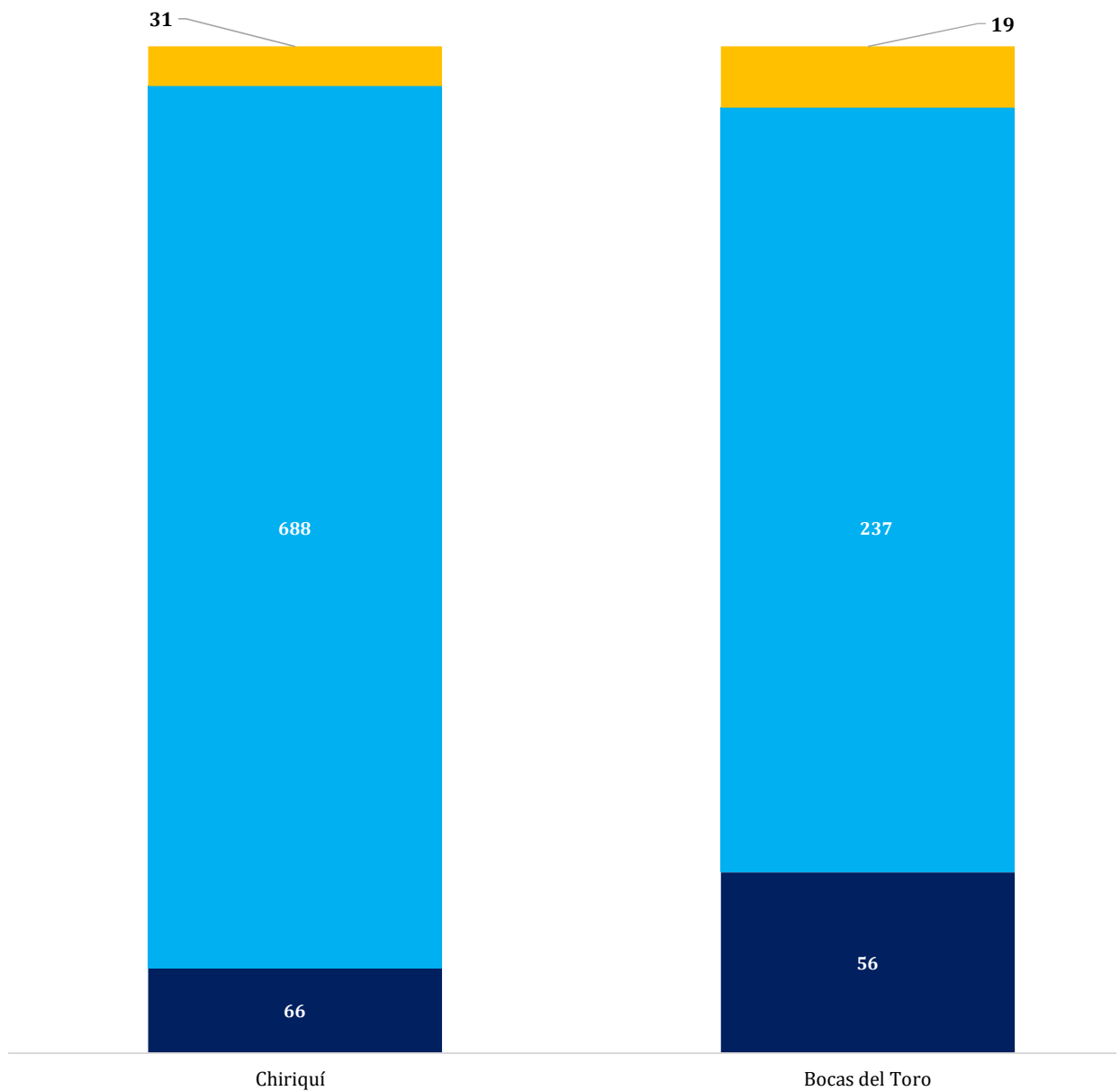


(P) Cifras preliminares.

Fuente: Centro de Estadísticas, Ministerio Público, Unidad Regional de Chiriquí y Bocas del Toro.

Gráfica 18. NÚMERO DE LAS CAUSAS SUSPENDIDAS DE EL SISTEMA PENAL ACUSATORIO, EN EL TERCER DISTRITO JUDICIAL DE PANAMÁ, POR CIRCUITO JUDICIAL, SEGÚN TIPOS DE SUSENSIONES: DEL 1 AL 31 DE DICIEMBRE DE 2025 (P)

■ Suspensión del Proceso Sujeto a Condiciones (1) ■ Archivo Provisional ■ Suspensión por Acuerdo de Mediación (2)



(P) Cifras preliminares.

Fuente: Centro de Estadísticas, Ministerio Público, Unidad Regional de Chiriquí y Bocas del Toro.



MINISTERIO PÚBLICO

PROCURADURÍA GENERAL DE LA NACIÓN

Cuadro 15. NÚMERO DE PROCEDIMIENTOS ALTERNOS DE SOLUCIÓN DE CONFLICTO PENAL APLICADOS EN EL SISTEMA PENAL ACUSATORIO EN EL TERCER DISTRITO JUDICIAL DE PANAMÁ, POR CIRCUITO JUDICIAL, SEGÚN TIPO DE PROCEDIMIENTOS ALTERNOS: DEL 1 AL 31 DE DICIEMBRE DE 2025 (P)

Procedimientos Alternos de Solución de Conflicto Penal	Total		Circuito Judicial	
	Número	Porcentaje	Chiriquí	Bocas del Toro
TOTAL...	251	100%	155	96
Acuerdo de Pena	56	22%	39	17
Criterio de Oportunidad ⁽¹⁾	17	7%	13	4
Desistimiento	6	2%	6	-
Conciliación	0	0%	-	-
Mediación ⁽²⁾	50	20%	31	19
Suspensión del Proceso Sujeto a Condiciones ⁽³⁾	122	49%	66	56

⁽¹⁾ Del total de Criterios de Oportunidad se otorgaron once (11) por Resolución del Fiscal, en la Regional de Chiriquí y cuatro (4) en la regional de Bocas del Toro.

⁽²⁾ Del total de audiencias de Acuerdo de Mediación, diez (10) fueron negadas en la Regional de Chiriquí y cuatro (4) en la Regional de Bocas del Toro.

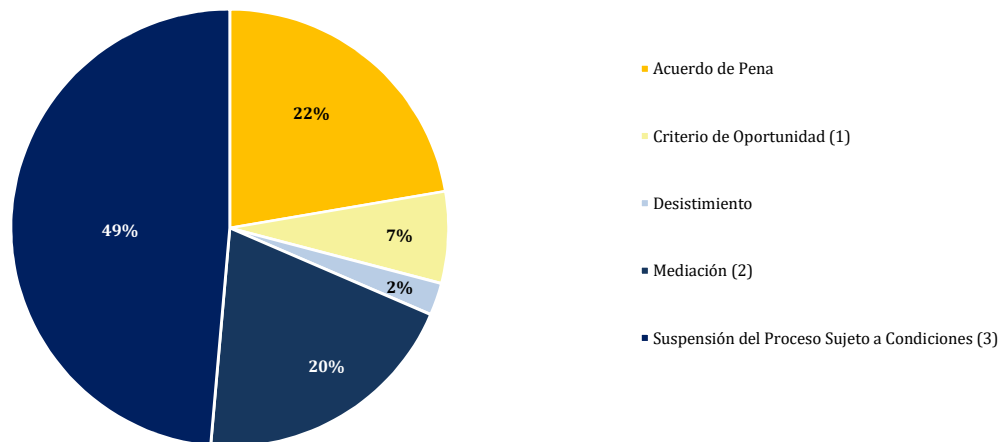
⁽³⁾ Del total de audiencias de Suspensión del Proceso Sujeto a Condiciones, cinco (5) fueron negadas en la Regional de Chiriquí y dos (2) en la regional de Bocas del Toro.

(-) Cantidad nula o cero.

(P) Cifras preliminares.

Fuente: Centro de Estadísticas, Unidad Regional de Chiriquí y Bocas del Toro, Plataforma del Sistema Penal Acusatorio.

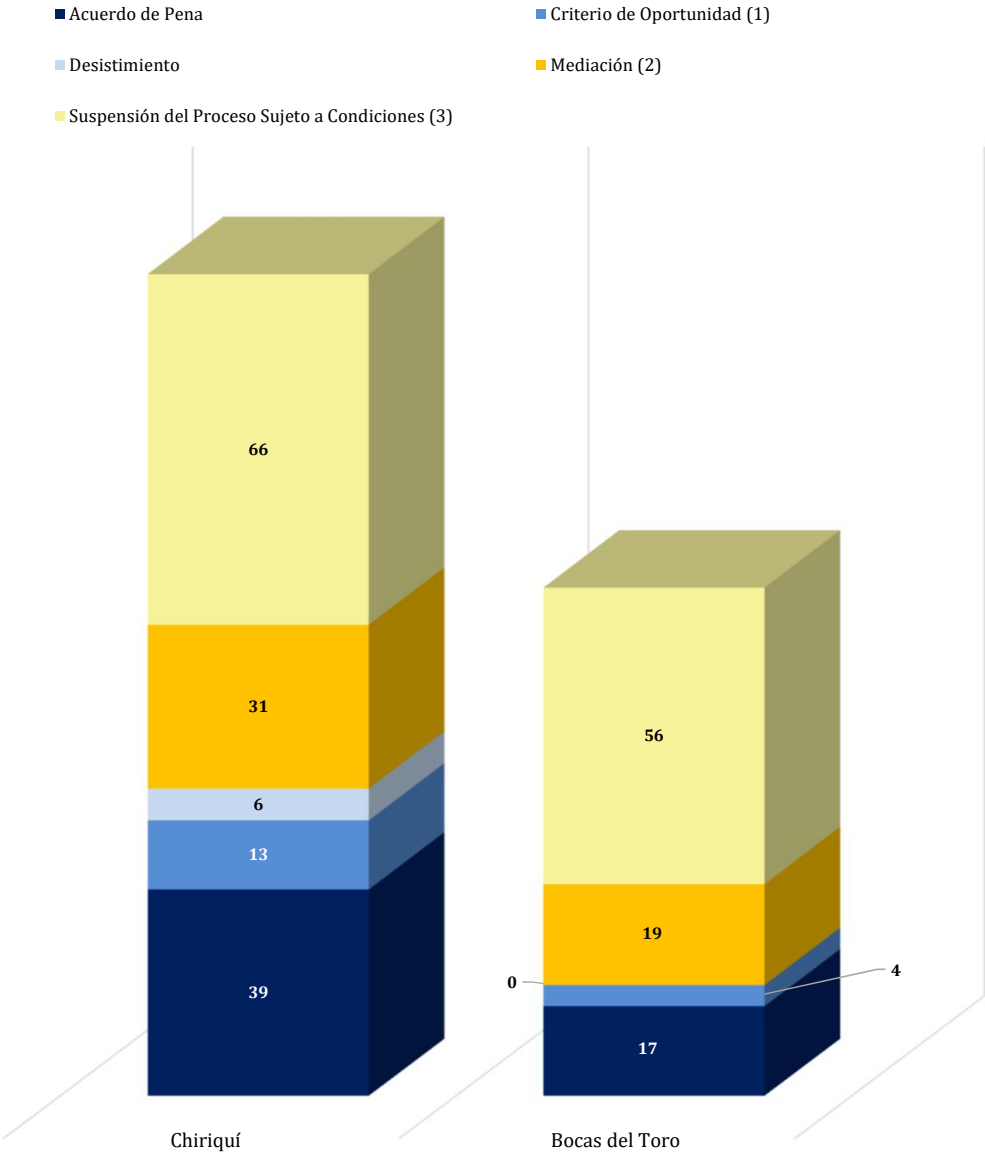
Gráfica 19. DISTRIBUCIÓN PORCENTUAL DE LOS PROCEDIMIENTOS ALTERNOS DE SOLUCIÓN DE CONFLICTO PENAL, TÍTULO IV. C.PP. EN EL TERCER DISTRITO JUDICIAL DE PANAMÁ, SEGÚN TIPO: DEL 1 AL 31 DE DICIEMBRE DE 2025 (P)



(P) Cifras preliminares.

Fuente: Centro de Estadísticas, Ministerio Público, Unidad Regional de Chiriquí y Bocas del Toro.

Gráfica 20. NÚMERO DE LOS PROCEDIMIENTOS ALTERNOS DE SOLUCIÓN DE CONFLICTO PENAL, TÍTULO IV. C.P.P. EN EL TERCER DISTRITO JUDICIAL DE PANAMÁ, POR CIRCUITO JUDICIAL, SEGÚN TIPO: DEL 1 AL 31 DE DICIEMBRE DE 2025 (P)



(P) Cifras preliminares.
Fuente: Centro de Estadísticas, Ministerio Público, Unidad Regional de Chiriquí y Bocas del Toro.



MINISTERIO PÚBLICO
PROCURADURÍA GENERAL DE LA NACIÓN
Cuadro 16. NÚMERO DE SENTENCIAS DE EL SISTEMA PENAL ACUSATORIO EN EL TERCER
DISTRITO JUDICIAL DE PANAMÁ, POR CIRCUITO, SEGÚN DELITOS
GENÉRICOS: DEL 1 AL 31 DE DICIEMBRE DE 2025 (P)

Delitos Genéricos	Total		Circuito Judicial	
	Número	Porcentaje	Chiriquí	Bocas del Toro
TOTAL...	77	100%	50	27
Título I - Delitos contra la Vida y la Integridad Personal	6	8%	5	1
Título II - Delitos contra la Libertad	2	3%	2	-
Título III - Delitos contra la Libertad e Integridad Sexual	30	39%	15	15
Título IV - Delitos contra el Honor de la Persona Natural	0	0%	-	-
Título V - Delitos contra el Orden Jurídico Familiar y el Estado Civil	11	14%	8	3
Título VI - Delitos contra el Patrimonio Económico	22	29%	15	7
Título VII - Delitos contra el Orden Económico	1	1%	1	-
Título VIII - Delitos contra la Seguridad Jurídica de los Medios Electrónicos	0	0%	-	-
Título IX - Delitos contra la Seguridad Colectiva	3	4%	3	-
Título X - Delitos contra la Administración Pública	0	0%	-	-
Título XI - Delitos contra la Fe Pública	0	0%	-	-
Título XII - Delitos contra la Administración de Justicia	2	3%	1	1
Título XIII - Delitos contra el Ambiente y el Ordenamiento Territorial	0	0%	-	-
Título XIV - Delitos contra la Personalidad Jurídica del Estado	0	0%	-	-
Título XV - Delitos contra la Humanidad	0	0%	-	-

(-) Cantidad nula o cero.

(P) Cifras preliminares.

Fuente: Centro de Estadísticas, Ministerio Público, Unidad Regional de Chiriquí y Bocas del Toro.



**MINISTERIO PÚBLICO
PROCURADURÍA GENERAL DE LA NACIÓN**

**Cuadro 17. NÚMERO DE CAUSAS ARCHIVADAS PROVISIONALMENTE, EN EL SISTEMA PENAL ACUSATORIO EN EL TERCER DISTRITO JUDICIAL DE PANAMÁ, POR CIRCUITO JUDICIAL, SEGÚN DELITOS GENÉRICOS:
DEL 1 AL 31 DE DICIEMBRE DE 2025 (P)**

Delitos Genéricos	Total		Circuito Judicial	
	Número	Porcentaje	Chiriquí	Bocas del Toro
TOTAL...	925	100%	688	237
Título I - Delitos contra la Vida y la Integridad Personal	154	17%	98	56
Título II - Delitos contra la Libertad	55	6%	44	11
Título III - Delitos contra la Libertad e Integridad Sexual	79	9%	59	20
Título IV - Delitos contra el Honor de la Persona Natural	4	0.4%	3	1
Título V - Delitos contra el Orden Jurídico Familiar y el Estado Civil	212	23%	151	61
Título VI - Delitos contra el Patrimonio Económico	248	27%	212	36
Título VII - Delitos contra el Orden Económico	13	1%	12	1
Título VIII - Delitos contra la Seguridad Jurídica de los Medios Electrónicos	12	1%	11	1
Título IX - Delitos contra la Seguridad Colectiva	90	10%	59	31
Título X - Delitos contra la Administración Pública	22	2%	11	11
Título XI - Delitos contra la Fe Pública	16	2%	16	-
Título XII - Delitos contra la Administración de Justicia	12	1%	7	5
Título XIII - Delitos contra el Ambiente y el Ordenamiento Territorial	7	0.8%	5	2
Título XIV - Delitos contra la Personalidad Jurídica del Estado	0	0%	-	-
Título XV - Delitos contra la Humanidad	1	0.1%	-	1

(-) Cantidad nula o cero.

(P) Cifras preliminares.

Fuente: Centro de Estadísticas, Ministerio Público, Unidad Regional de Chiriquí y Bocas del Toro.



MINISTERIO PÚBLICO
PROCURADURÍA GENERAL DE LA NACIÓN

Cuadro 18. NÚMERO DE PROCEDIMIENTOS ALTERNOS DE SOLUCIÓN DE CONFLICTO PENAL APLICADOS EN EL SISTEMA PENAL ACUSATORIO EN EL TERCER DISTRITO JUDICIAL DE PANAMÁ, POR CIRCUITO JUDICIAL, SEGÚN DELITOS GENÉRICOS: DEL 1 AL 31 DE DICIEMBRE DE 2025 (P)

Delitos Genéricos	Total		Circuito Judicial	
	Cantidad	Porcentaje	Chiriquí	Bocas del Toro
TOTAL....	251	100%	155	96
Título I - Delitos contra la Vida y la Integridad Personal	35	14%	31	4
Título II - Delitos contra la Libertad	1	0%	1	-
Título III - Delitos contra la Libertad e Integridad Sexual	50	20%	21	29
Título IV - Delitos contra el Honor de la Persona Natural	0	0%	-	-
Título V - Delitos contra el Orden Jurídico Familiar y el Estado Civil	80	32%	45	35
Título VI - Delitos contra el Patrimonio Económico	52	21%	30	22
Título VII - Delitos contra el Orden Económico	12	5%	10	2
Título VIII - Delitos contra la Seguridad Jurídica de los Medios Electrónicos	0	0%	-	-
Título IX - Delitos contra la Seguridad Colectiva	5	2%	4	1
Título X - Delitos contra la Administración Pública	1	0.4%	1	-
Título XI - Delitos contra la Fe Pública	0	0%	-	-
Título XII - Delitos contra la Administración de Justicia	15	6%	12	3
Título XIII - Delitos contra el Ambiente y el Ordenamiento Territorial	0	0%	-	-
Título XIV - Delitos contra la Personalidad Jurídica del Estado	0	0%	-	-
Título XV - Delitos contra la Humanidad	0	0%	-	-

(-) Cantidad nula o cero.

(P) Cifras preliminares.

Fuente: Centro de Estadísticas, Ministerio Público, Unidad Regional de Chiriquí y Bocas del Toro.