



MINISTERIO PÚBLICO

PROCURADURÍA GENERAL DE LA NACIÓN

Cuadro 1. NÚMERO DE DENUNCIAS RECEPTADAS EN EL SISTEMA PENAL ACUSATORIO DE HECHOS DELICTIVOS OCURRIDOS EN EL SEGUNDO DISTRITO JUDICIAL DE PANAMÁ, POR TIPO DE INGRESO, SEGÚN UNIDAD RECEPTORA: DEL 1 AL 31 DE DICIEMBRE DE 2025 (P)

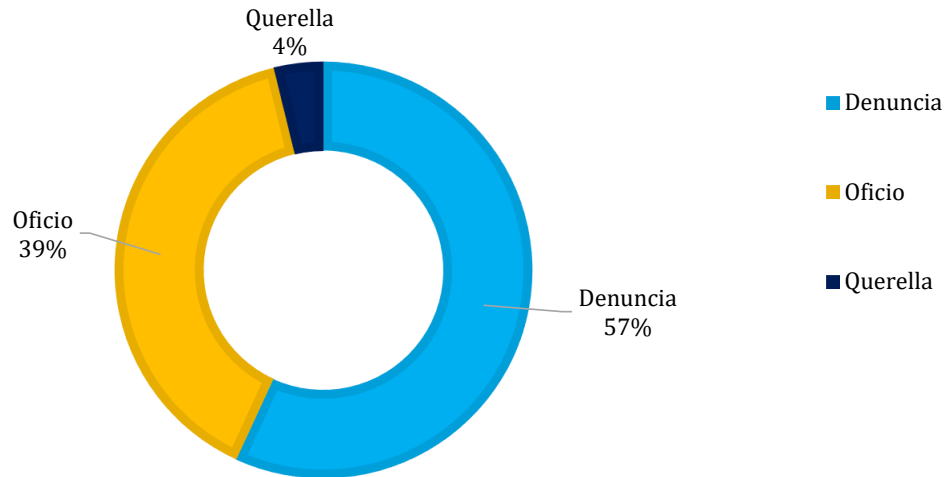
Unidad Receptora ⁽¹⁾	Total	Tipo de Ingreso		
		Denuncia	Oficio	Querella
TOTAL...	<u>765</u>	<u>435</u>	<u>301</u>	<u>29</u>
Unidades de Atención Primarias del Circuito Judicial de Coclé	409	229	164	16
Otras Unidades de Atención Primarias que no son del Circuito Judicial de Coclé	17	14	3	-
Unidades de Atención Primarias del Circuito Judicial de Veraguas	325	185	128	12
Otras Unidades de Atención Primarias que no son del Circuito Judicial de Veraguas	14	7	6	1

(1) Las noticias criminales presentadas corresponden al lugar de ocurrencia del hecho.

(P) Cifras preliminares.

Fuente: Centro de Estadísticas del Ministerio Público de Veraguas y Coclé / Plataforma del Sistema Penal Acusatorio.

GRÁFICA 1. DISTRIBUCIÓN PORCENTUAL DE LAS DENUNCIAS RECEPTADAS EN EL SISTEMA PENAL ACUSATORIO DE HECHOS DELICTIVOS OCURRIDOS EN EL SEGUNDO DISTRITO JUDICIAL DE PANAMÁ, POR TIPO DE INGRESO: DEL 1 AL 31 DE DICIEMBRE DE 2025 (P)



(P) Cifras preliminares.

Fuente: Centro de Estadísticas del Ministerio Público de Veraguas y Coclé / Plataforma del Sistema Penal Acusatorio.



**MINISTERIO PÚBLICO
PROCURADURÍA GENERAL DE LA NACIÓN**

**Cuadro 2. NÚMERO DE DENUNCIAS RECEPTADAS EN EL SISTEMA PENAL ACUSATORIO DE HECHOS DELICTIVOS OCURRIDOS EN EL SEGUNDO DISTRITO JUDICIAL DE PANAMÁ, POR CIRCUITO JUDICIAL, SEGÚN DELITOS GENÉRICOS:
DEL 1 AL 31 DE DICIEMBRE DE 2025 (P)**

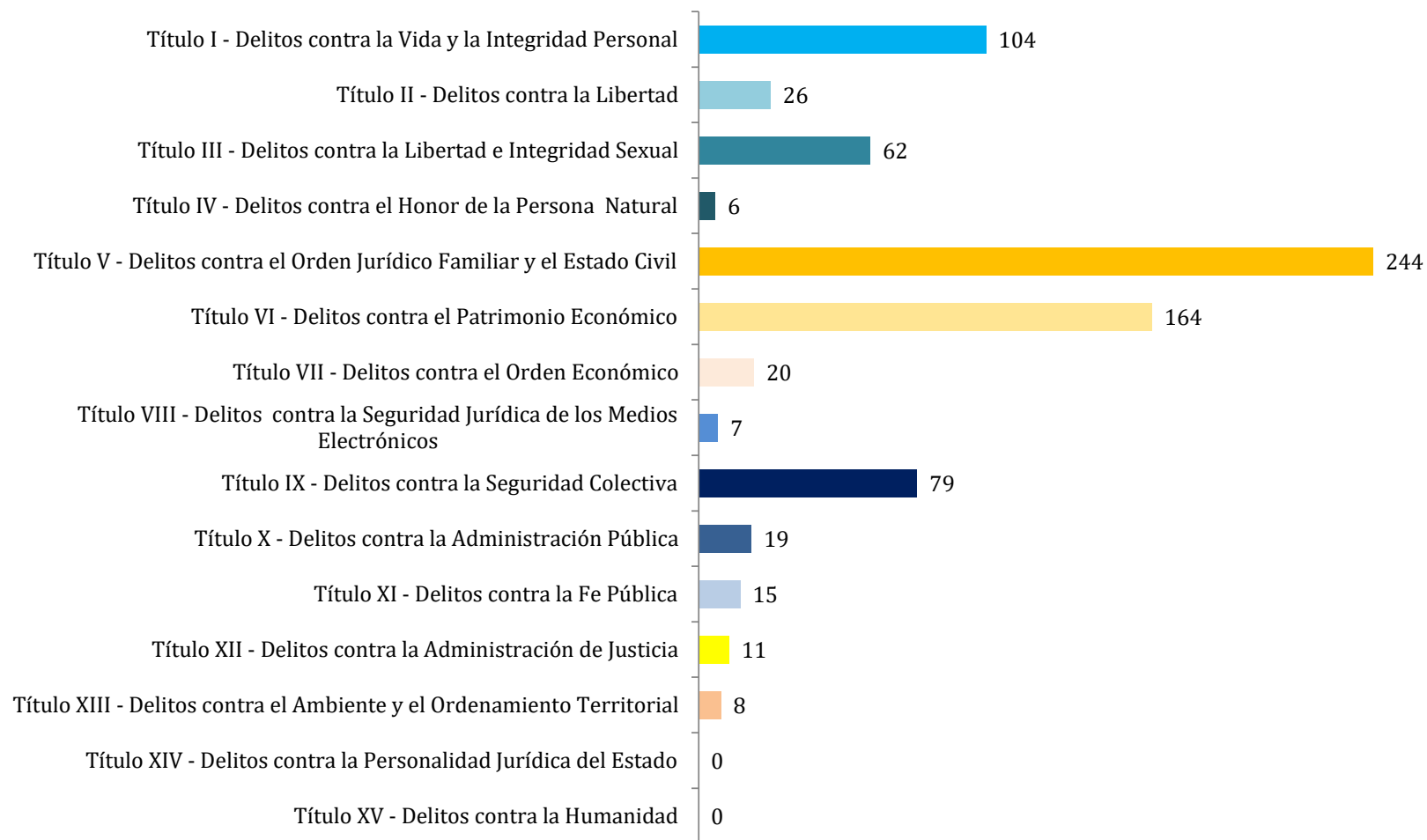
Delitos Genéricos ⁽¹⁾	Total		Circuito Judicial	
	Número	Porcentaje	Coclé	Veraguas
TOTAL...	<u>765</u>	<u>100%</u>	<u>426</u>	<u>339</u>
Título I - Delitos contra la Vida y la Integridad Personal	104	14%	55	49
Título II - Delitos contra la Libertad	26	3%	17	9
Título III - Delitos contra la Libertad e Integridad Sexual	62	8%	37	25
Título IV - Delitos contra el Honor de la Persona Natural	6	1%	3	3
Título V - Delitos contra el Orden Jurídico Familiar y el Estado Civil	244	32%	131	113
Título VI - Delitos contra el Patrimonio Económico	164	21%	98	66
Título VII - Delitos contra el Orden Económico	20	3%	17	3
Título VIII - Delitos contra la Seguridad Jurídica de los Medios Electrónicos	7	1%	7	-
Título IX - Delitos contra la Seguridad Colectiva	79	10%	32	47
Título X - Delitos contra la Administración Pública	19	2%	8	11
Título XI - Delitos contra la Fe Pública	15	2%	9	6
Título XII - Delitos contra la Administración de Justicia	11	1%	7	4
Título XIII - Delitos contra el Ambiente y el Ordenamiento Territorial	8	1%	5	3
Título XIV - Delitos contra la Personalidad Jurídica del Estado	0	0%	-	-
Título XV - Delitos contra la Humanidad	0	0%	-	-

(1) Las noticias criminales presentadas corresponden al lugar de ocurrencia del hecho.

(P) Cifras preliminares.

Fuente: Centro de Estadísticas del Ministerio Público de Veraguas y Coclé / Plataforma del Sistema Penal Acusatorio.

GRÁFICA 2. NÚMERO DE DENUNCIAS RECEPTADAS EN EL SISTEMA PENAL ACUSATORIO DE HECHOS DELICTIVOS OCURRIDOS EN EL SEGUNDO DISTRITO JUDICIAL DE PANAMÁ, SEGÚN DELITOS GENÉRICOS: DEL 1 AL 31 DE DICIEMBRE DE 2025 (P)



(P) Cifras preliminares.

Fuente: Centro de Estadísticas del Ministerio Público de Veraguas y Coclé / Plataforma del Sistema Penal Acusatorio.



**MINISTERIO PÚBLICO
PROCURADURÍA GENERAL DE LA NACIÓN**

**Cuadro 3. NÚMERO DE DENUNCIAS RECEPTADAS EN EL SISTEMA PENAL ACUSATORIO
EN EL SEGUNDO DISTRITO JUDICIAL DE PANAMÁ, POR CIRCUITO JUDICIAL,
SEGÚN EL TURNO EN QUE SE REGISTRA LA DENUNCIA:
DEL 1 AL 31 DE DICIEMBRE DE 2025 (P)**

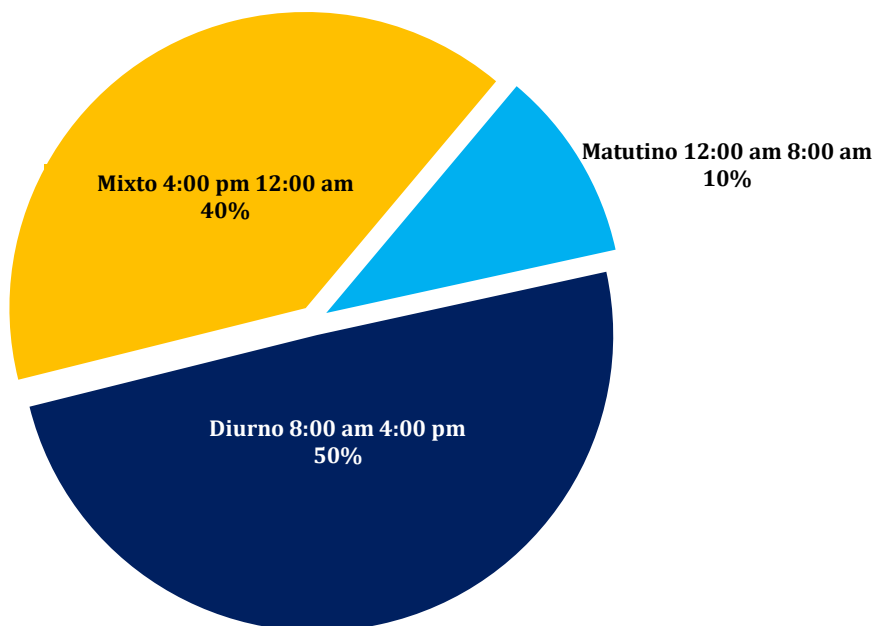
Turno en que se Registra la Denuncia ⁽¹⁾	Total		Circuito Judicial	
	Número	Porcentaje	Coclé	Veraguas
TOTAL...	<u>765</u>	<u>100%</u>	<u>426</u>	<u>339</u>
Matutino 12:00 am 8:00 am	80	10%	43	37
Diurno 8:00 am 4:00 pm	379	50%	202	177
Mixto 4:00 pm 12:00 am	306	40%	181	125

(1) Las noticias criminales presentadas corresponden al lugar de ocurrencia del hecho.

(P) Cifras preliminares.

Fuente: Centro de Estadísticas, Ministerio Público de Veraguas y Coclé, Plataforma del Sistema Penal Acusatorio.

**GRÁFICA 3. DISTRIBUCIÓN PORCENTUAL DE LAS DENUNCIAS RECEPTADAS EN EL SISTEMA
PENAL ACUSATORIO EN EL SEGUNDO DISTRITO JUDICIAL DE PANAMÁ,
SEGÚN TURNO EN QUE SE REGISTRA LA DENUNCIA:
DEL 1 AL 31 DE DICIEMBRE DE 2025 (P)**



(P) Cifras preliminares.

Fuente: Centro de Estadísticas del Ministerio Público de Veraguas y Coclé / Plataforma del Sistema Penal Acusatorio.



MINISTERIO PÚBLICO
PROCURADURÍA GENERAL DE LA NACIÓN
Cuadro 4. NÚMEROS DE DENUNCIAS RECEPTADAS EN EL SISTEMA PENAL
ACUSATORIO EN EL SEGUNDO DISTRITO JUDICIAL DE PANAMÁ,
POR CIRCUITO JUDICIAL, SEGÚN DÍA DE LA SEMANA:
DEL 1 AL 31 DE DICIEMBRE DE 2025 (P)

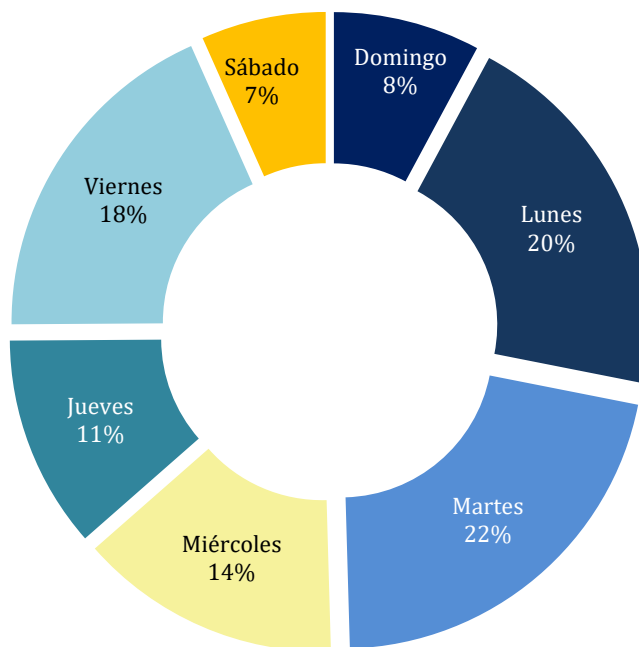
Día de la Semana ⁽¹⁾	Total		Circuito Judicial	
	Número	Porcentaje	Coclé	Veraguas
TOTAL...	<u>765</u>	<u>100%</u>	<u>426</u>	<u>339</u>
Domingo	60	8%	39	21
Lunes	155	20%	80	75
Martes	164	21%	87	77
Miércoles	107	14%	50	57
Jueves	87	11%	49	38
Viernes	141	18%	92	49
Sábado	51	7%	29	22

(1) Las noticias criminales presentadas corresponden al lugar de ocurrencia del hecho.

(P) Cifras preliminares.

Fuente: Centro de Estadísticas del Ministerio Público de Veraguas y Coclé / Plataforma del Sistema Penal Acusatorio.

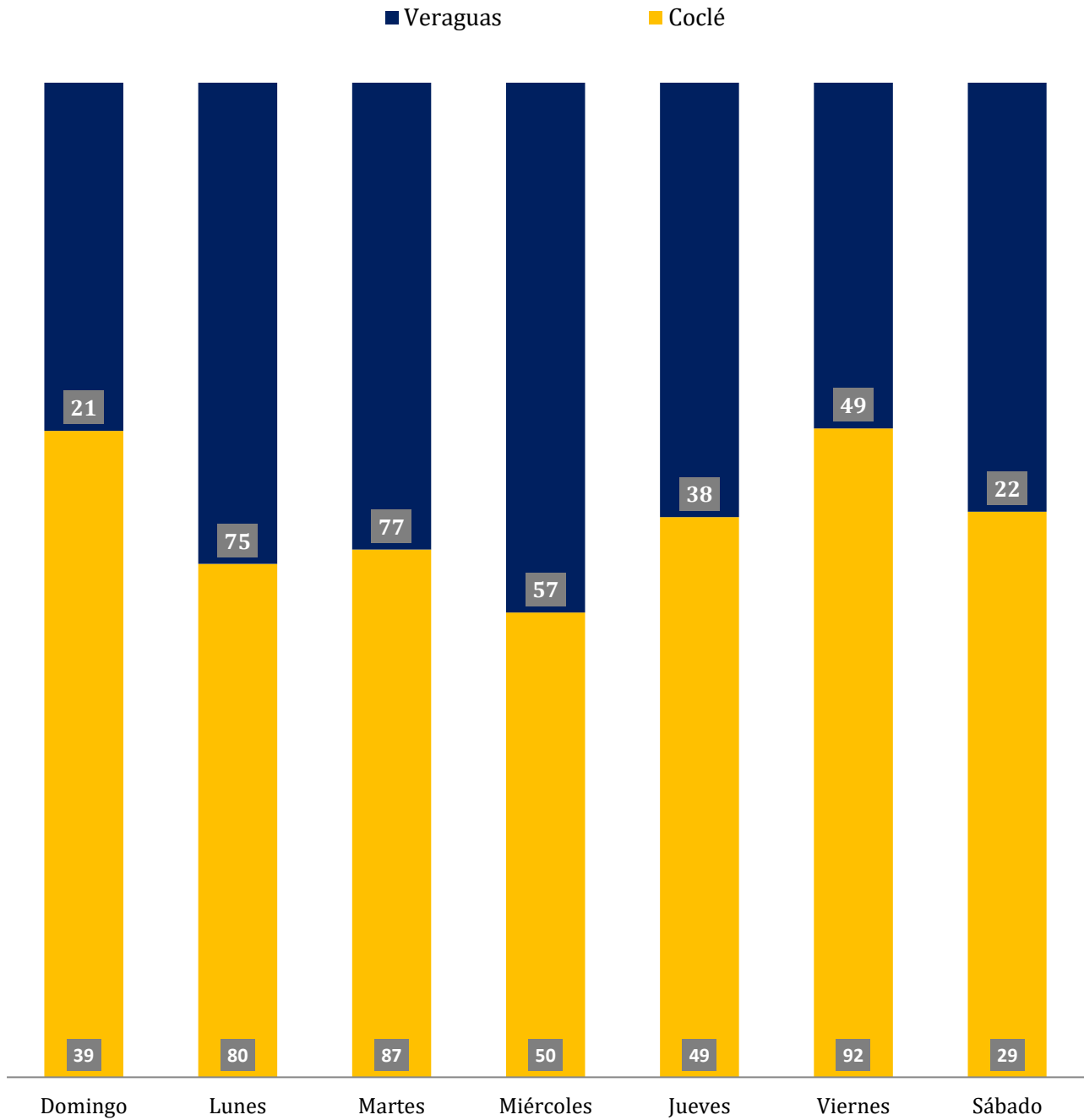
GRÁFICA 4. DISTRIBUCIÓN PORCENTUAL DE LAS DENUNCIAS RECEPTADAS EN EL SISTEMA PENAL ACUSATORIO
EN EL SEGUNDO DISTRITO JUDICIAL DE PANAMÁ, SEGÚN DÍA DE LA SEMANA:
DEL 1 AL 31 DE DICIEMBRE DE 2025 (P)



(P) Cifras preliminares

Fuente: Centro de Estadísticas del Ministerio Público de Veraguas y Coclé / Plataforma del Sistema Penal Acusatorio.

GRÁFICA 5. NÚMERO DE DENUNCIAS RECEPTADAS EN EL SISTEMA PENAL ACUSATORIO EN EL SEGUNDO DISTRITO JUDICIAL DE PANAMÁ, POR CIRCUITO JUDICIAL, SEGÚN DÍA DE LA SEMANA: DEL 1 AL 31 DE DICIEMBRE DE 2025 (P)



(P) Cifras preliminares
Fuente: Centro de Estadísticas del Ministerio Público de Veraguas y Coclé / Plataforma del Sistema Penal Acusatorio.



MINISTERIO PÚBLICO
PROCURADURÍA GENERAL DE LA NACIÓN
Cuadro 5. NÚMERO DE DENUNCIAS RECEPTADAS EN EL SISTEMA PENAL ACUSATORIO
DE HECHOS DELICTIVOS OCURRIDOS EN EL SEGUNDO DISTRITO JUDICIAL
DE PANAMÁ, SEGÚN PROVINCIA Y/O COMARCA, Y DISTRITO:
DEL 1 AL 31 DE DICIEMBRE DE 2025 (P)

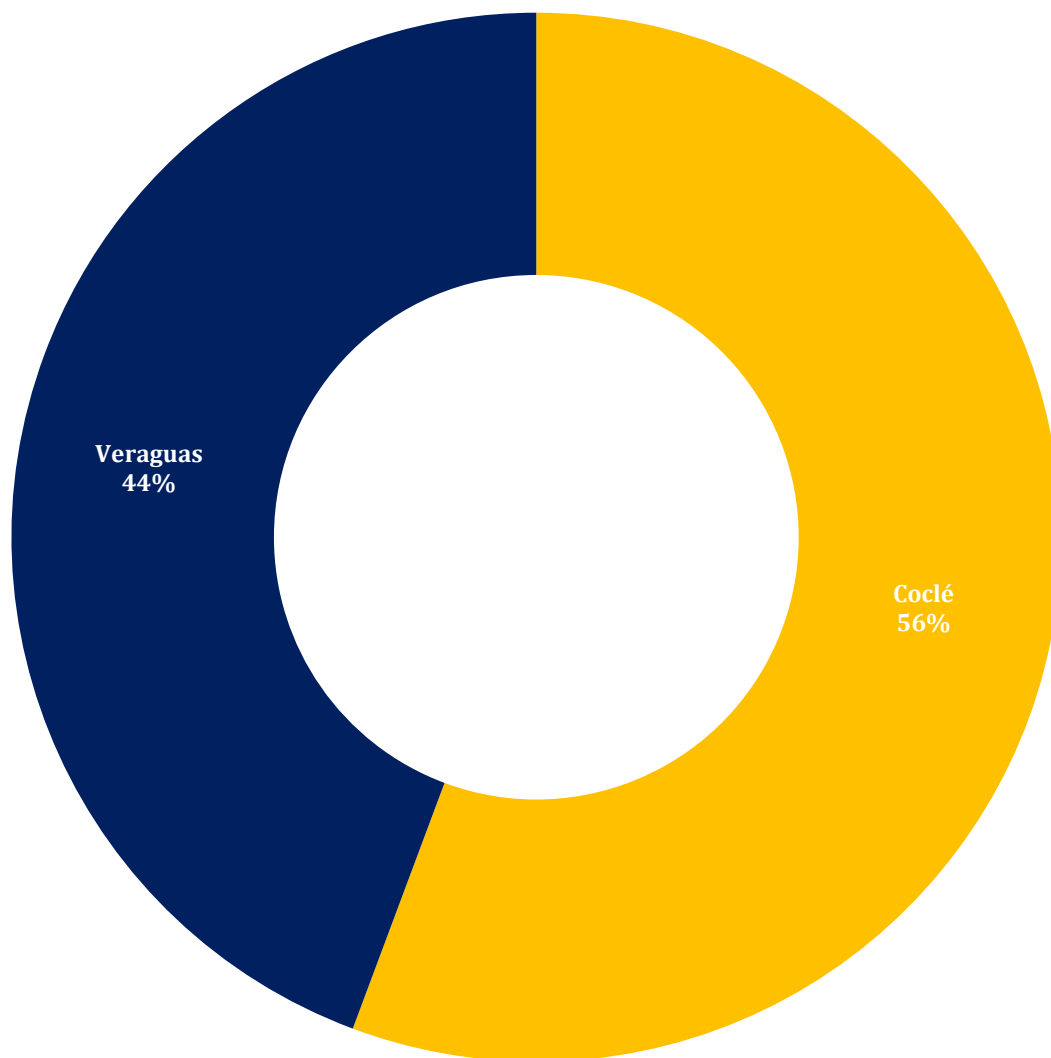
Provincia y/o Comarca y Distrito ⁽¹⁾	Total	Porcentaje
TOTAL...	<u>765</u>	<u>100%</u>
Coclé	<u>426</u>	<u>56%</u>
Aguadulce	100	13%
Antón	92	12%
La Pintada	21	3%
Natá	28	4%
Olá	4	1%
Penonomé	181	24%
Veraguas	<u>339</u>	<u>44%</u>
Atalaya	19	2%
Calobre	10	1%
Cañazas	13	2%
La Mesa	5	1%
Las Palmas	12	2%
Mariato	6	1%
Montijo	4	1%
Río Jesús	4	1%
San Francisco	11	1%
Santa Fé	24	3%
Santiago	206	27%
Soná	25	3%

(1) Las noticias criminales presentadas corresponden al lugar de ocurrencia del hecho.

(P) Cifras preliminares.

Fuente: Centro de Estadísticas del Ministerio Público de Veraguas y Coclé / Plataforma del Sistema Penal Acusatorio.

GRÁFICA 6. DISTRIBUCIÓN PORCENTUAL DE LAS DENUNCIAS RECEPTADAS EN EL SISTEMA PENAL ACUSATORIO EN EL SEGUNDO DISTRITO JUDICIAL DE PANAMÁ, SEGÚN PROVINCIA: DEL 1 AL 31 DE DICIEMBRE DE 2025 (P)



(P) Cifras preliminares.

Fuente: Centro de Estadísticas del Ministerio Público de Veraguas y Coclé / Plataforma del Sistema Penal Acusatorio.

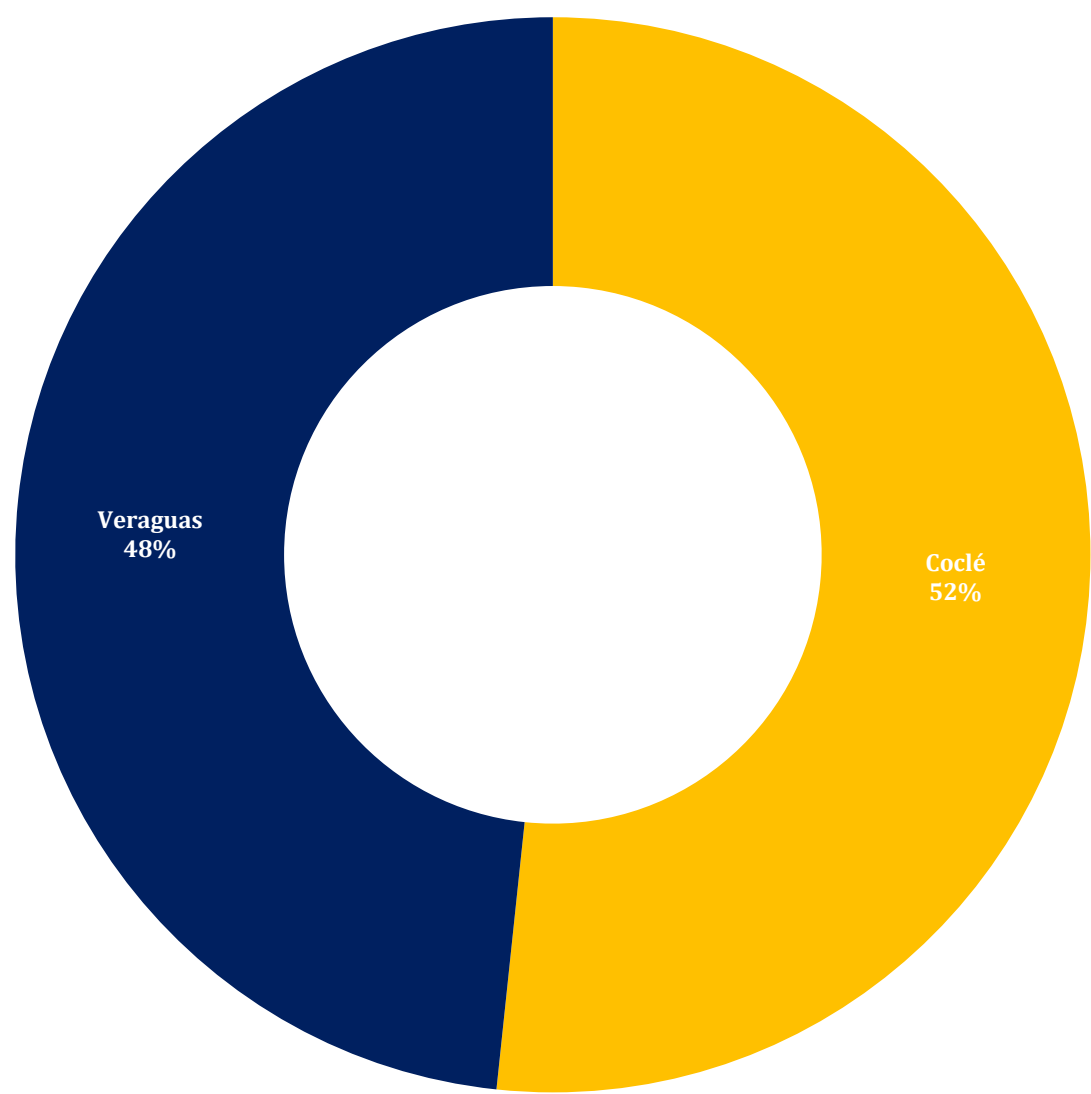


MINISTERIO PÚBLICO
PROCURADURÍA GENERAL DE LA NACIÓN
Cuadro 6. NÚMERO DE AUDIENCIAS REALIZADAS EN EL SISTEMA PENAL ACUSATORIO EN EL SEGUNDO DISTRITO
JUDICIAL DE PANAMÁ, POR CIRCUITO JUDICIAL, SEGÚN TIPO DE AUDIENCIA:
DEL 1 AL 31 DE DICIEMBRE DE 2025 (P)

Tipo de Audiencia	Total		Circuito Judicial	
	Número	Porcentaje	Coclé	Veraguas
TOTAL...	1,912	100%	988	924
Audiencia de Control	164	9%	49	115
Audiencia de Incautación de Datos	20	1%	2	18
Audiencia de Disposición de Evidencia	29	2%	17	12
Audiencia de Legalización de Aprehesión	76	4%	38	38
Audiencia de Formulación De Imputación	213	11%	95	118
Audiencia de Solicitud de Medida Cautelar	80	4%	41	39
Audiencia de Solicitud de Medida Cautelar Real	1	0%	1	-
Audiencia de Reemplazo de Medida Cautelar	13	1%	12	1
Audiencia Medidas de Protección	9	0%	-	9
Audiencia de Prueba Anticipada	3	0%	3	-
Audiencia de Desistimiento	16	1%	9	7
Audiencia de Acusación/ Para el Acuerdo de Pena, Procedimiento Directo, Simplificado, Inmediato, etc.	54	3%	23	31
Validación de Acuerdo de Pena	55	3%	26	29
Audiencia de Suspensión del Proceso Sujeto a Condiciones	102	5%	48	54
Audiencia de Derivación a Conciliación	0	0%	-	-
Audiencia de Validación de Conciliación	0	0%	-	-
Audiencia de Derivación a Mediación	54	3%	20	34
Audiencia de Validación de Acuerdo de Mediación	42	2%	22	20
Audiencia de Acumulación de Casos	2	0%	-	2
Audiencia de Criterio de Oportunidad	4	0%	3	1
Audiencia de Afectación de Derechos	10	1%	5	5
Audiencia de Secuestro Penal	0	0%	-	-
Audiencia de Apelación	14	1%	11	3
Audiencia de Fase Intermedia	40	2%	30	10
Audiencia de Juicio Oral	7	0%	3	4
Audiencia de Lectura de Sentencia	67	4%	34	33
Audiencia de Verificación Cumplimiento del Proceso Sujeto a Condiciones	211	11%	118	93
Audiencia de Revisión de Acuerdo de Mediación	5	0%	5	-
Audiencia de Revocatoria del Proceso Sujeto a Condiciones	8	0%	8	-
Audiencia de Revisión de archivos	3	0%	2	1
Audiencia de Solicitud de Cumplimiento	375	20%	238	137
Apelación de Cumplimiento	5	0%	3	2
Hábeas Corpus de Cumplimiento	0	0%	-	-
Audiencia de Extinción de la Acción Penal	117	6%	38	79
Audiencia de Hábeas Corpus	0	0%	-	-
Audiencia de Extinción de la Pena	3	0%	2	1
Audiencias Innominadas	110	6%	82	28

(P) Cifras preliminares.
Fuente: Centro de Estadísticas del Ministerio Público de Panamá / Sistema de Audiencia Interno.

GRÁFICA 7. DISTRIBUCIÓN PORCENTUAL DE LAS AUDIENCIAS REALIZADAS EN EL SISTEMA PENAL ACUSATORIO EN EL SEGUNDO DISTRITO JUDICIAL DE PANAMÁ, POR CIRCUITO JUDICIAL: DEL 1 AL 31 DE DICIEMBRE DE 2025 (P)



(P) Cifras preliminares.
Fuente: Centro de Estadísticas del Ministerio Público de Panamá / Sistema de Audiencia Interno.



MINISTERIO PÚBLICO

PROCURADURÍA GENERAL DE LA NACIÓN

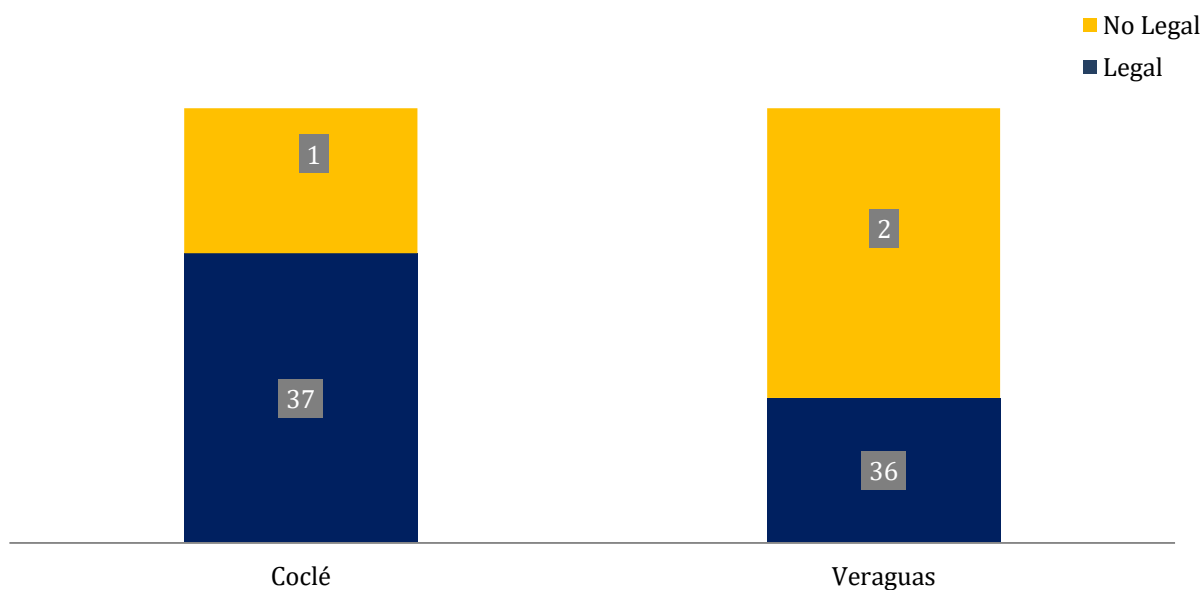
Cuadro 7. NÚMERO DE AUDIENCIAS DE CONTROL DE LEGALIZACIÓN DE LA APREHENSIÓN REALIZADAS EN EL SISTEMA PENAL ACUSATORIO EN EL SEGUNDO DISTRITO JUDICIAL DE PANAMÁ, POR CIRCUITO JUDICIAL, SEGÚN DECISIÓN DEL JUEZ: DEL 1 AL 31 DE DICIEMBRE DE 2025 (P)

Decisión del Juez	Total		Circuito Judicial	
	Número	Porcentaje	Coclé	Veraguas
TOTAL...	<u>76</u>	100%	<u>38</u>	<u>38</u>
Legal	73	96%	37	36
No Legal	3	4%	1	2

(P) Cifras preliminares.

Fuente: Centro de Estadísticas del Ministerio Público de Veraguas y Coclé / Sistema de Audiencia Interno.

GRÁFICA 8. NÚMERO DE AUDIENCIAS DE CONTROL DE LEGALIZACIÓN DE LA APREHENSIÓN REALIZADAS EN EL SISTEMA PENAL ACUSATORIO EN EL SEGUNDO DISTRITO JUDICIAL DE PANAMÁ, POR CIRCUITO JUDICIAL, SEGÚN DECISIÓN DEL JUEZ: DEL 1 AL 31 DE DICIEMBRE DE 2025 (P)



(P) Cifras preliminares.

Fuente: Centro de Estadísticas del Ministerio Público de Veraguas y Coclé / Sistema de Audiencia Interno.



MINISTERIO PÚBLICO

PROCURADURÍA GENERAL DE LA NACIÓN

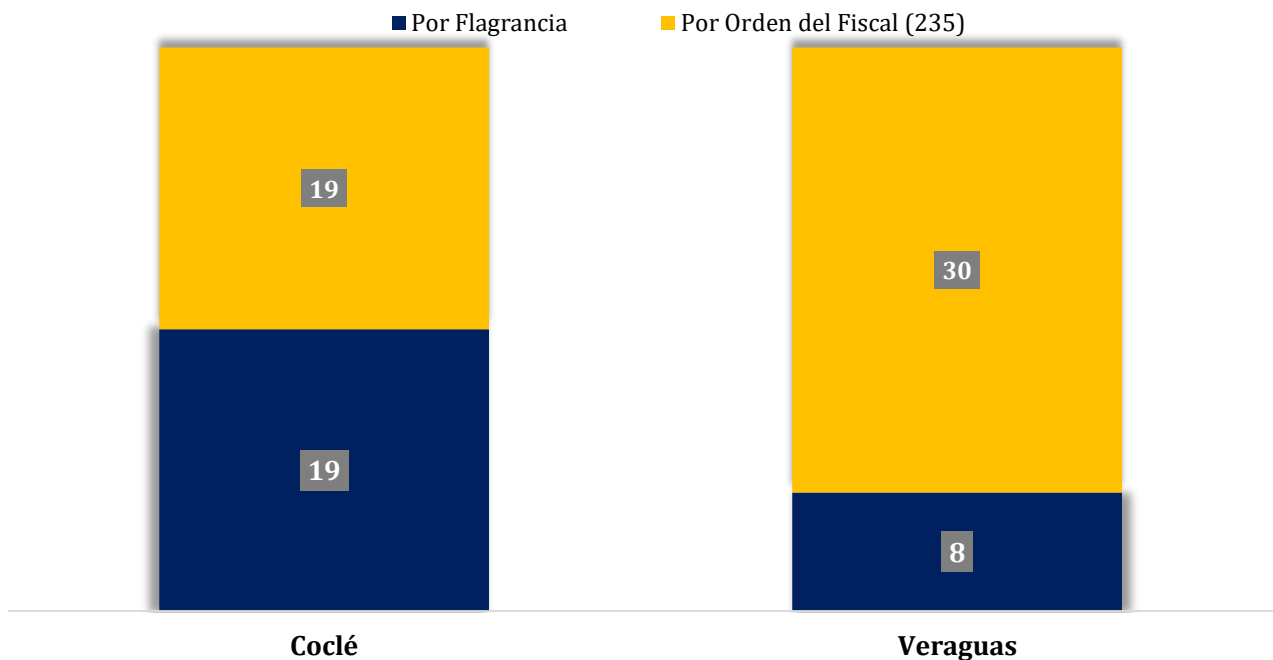
Cuadro 8. NÚMERO DE AUDIENCIAS DE CONTROL DE LEGALIZACIÓN DE LA APREHENSIÓN REALIZADAS EN EL SISTEMA PENAL ACUSATORIO EN EL SEGUNDO DISTRITO JUDICIAL DE PANAMÁ, POR CIRCUITO JUDICIAL, SEGÚN TIPO DE APREHENSIÓN: DEL 1 AL 31 DE DICIEMBRE DE 2025 (P)

Tipo de Aprehensión	Total		Circuito Judicial	
	Número	Porcentaje	Coclé	Veraguas
TOTAL...	<u>76</u>	<u>100%</u>	<u>38</u>	<u>38</u>
Por Flagrancia	27	36%	19	8
Por Orden del Fiscal (235)	49	64%	19	30

(P) Cifras preliminares.

Fuente: Centro de Estadísticas del Ministerio Público de Veraguas y Coclé / Sistema de Audiencia Interno.

GRÁFICA 9. NÚMERO DE AUDIENCIAS DE CONTROL DE LEGALIZACIÓN DE LA APREHENSIÓN REALIZADAS EN EL SISTEMA PENAL ACUSATORIO EN EL SEGUNDO DISTRITO JUDICIAL DE PANAMÁ, POR CIRCUITO JUDICIAL, SEGÚN TIPO DE APREHENSIÓN: DEL 1 AL 31 DE DICIEMBRE DE 2025 (P)



(P) Cifras preliminares.

Fuente: Centro de Estadísticas del Ministerio Público de Veraguas y Coclé / Sistema de Audiencia Interno.



MINISTERIO PÚBLICO
PROCURADURÍA GENERAL DE LA NACIÓN
Cuadro 9. NÚMERO DE MEDIDAS CAUTELARES APLICADAS EN EL SISTEMA PENAL ACUSATORIO
EN EL SEGUNDO DISTRITO JUDICIAL DE PANAMÁ, POR TIPO
DE MEDIDA APLICADA, SEGÚN CIRCUITO JUDICIAL:
DEL 1 AL 31 DE DICIEMBRE DE 2025 (P)

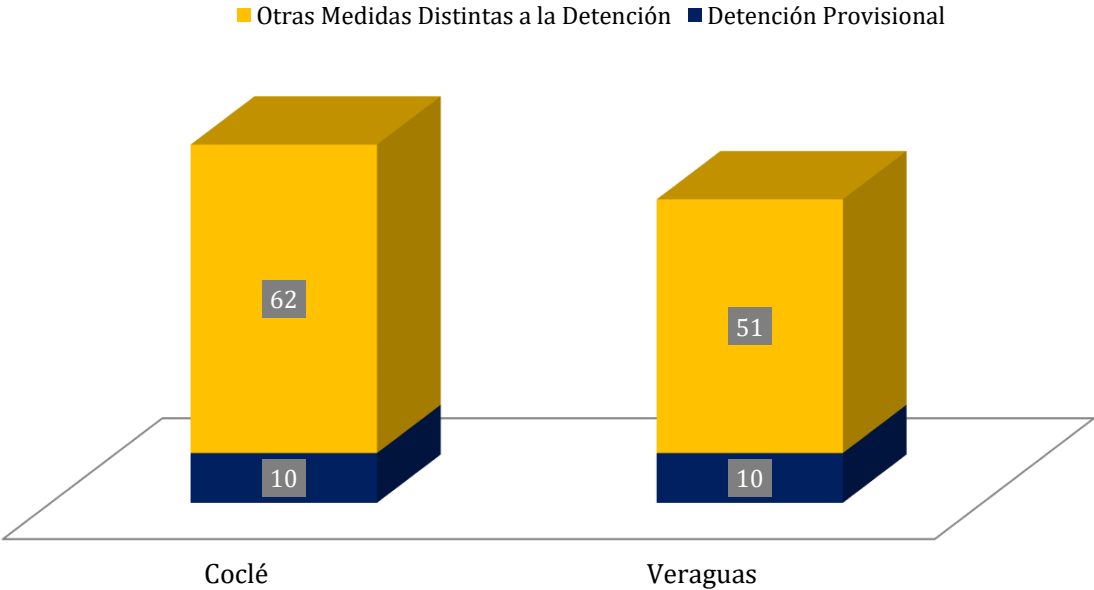
Circuito Judicial	Total...		Tipo de Medida Aplicada ⁽¹⁾	
	Número	Porcentaje	Detención Provisional	Otras Medidas Distintas a la Detención
TOTAL...	<u>133</u>	<u>100%</u>	<u>20</u>	<u>113</u>
Coclé	72	54%	10	62
Veraguas	61	46%	10	51

(1) Los datos en este cuadro corresponden a tipos de medidas aplicadas dentro de un acto de audiencia.

(P) Cifras preliminares.

Fuente: Centro de Estadísticas del Ministerio Público de Veraguas y Coclé / Sistema de Audiencia Interno.

GRÁFICA 10. NÚMERO DE LAS MEDIDAS CAUTELARES APLICADAS EN EL SISTEMA PENAL
ACUSATORIO EN EL SEGUNDO DISTRITO JUDICIAL DE PANAMÁ,
POR TIPO DE MEDIDA APLICADA, SEGÚN CIRCUITO JUDICIAL:
DEL 1 AL 31 DE DICIEMBRE DE 2025 (P)



(P) Cifras preliminares.

Fuente: Centro de Estadísticas del Ministerio Público de Veraguas y Coclé / Sistema de Audiencia Interno.



MINISTERIO PÚBLICO
PROCURADURÍA GENERAL DE LA NACIÓN

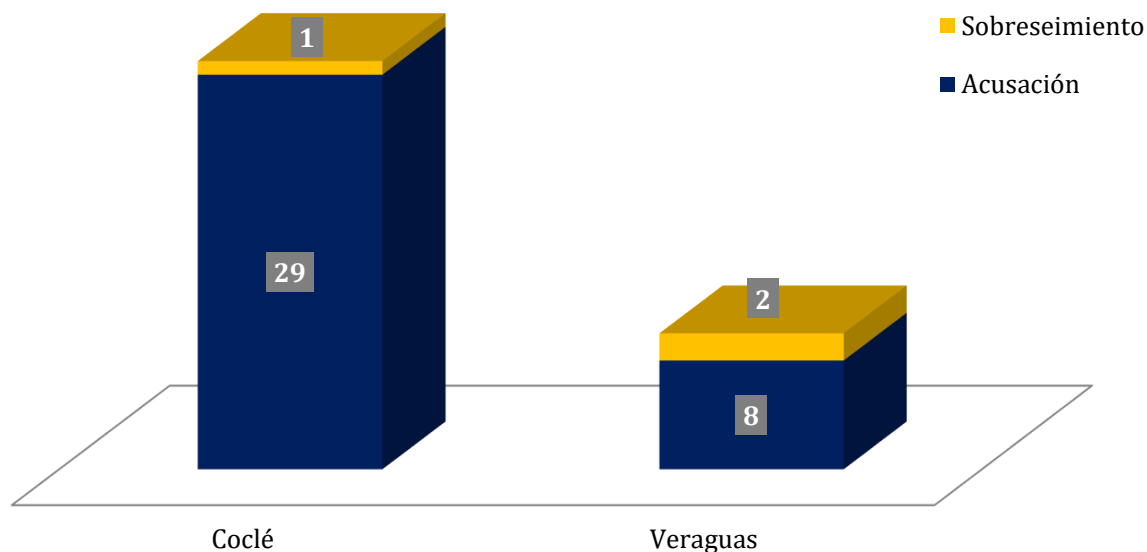
Cuadro 10. NÚMERO DE AUDIENCIAS DE FASE INTERMEDIA REALIZADAS EN EL SISTEMA PENAL ACUSATORIO, DEL SEGUNDO DISTRITO JUDICIAL DE PANAMÁ, POR CIRCUITO JUDICIAL, SEGÚN TIPO DE DECISIÓN DE LA AUDIENCIA: DEL 1 AL 31 DE DICIEMBRE DE 2025 (P)

Tipo de Decisión de la Audiencia	Total		Circuito Judicial	
	Número	Porcentaje	Coclé	Veraguas
TOTAL...	<u>40</u>	<u>100%</u>	<u>30</u>	<u>10</u>
Acusación	37	93%	29	8
Sobreseimiento	3	8%	1	2

(P) Cifras preliminares.

Fuente: Centro de Estadísticas del Ministerio Público de Veraguas y Coclé / Sistema de Audiencia Interno.

GRÁFICA 11. NÚMERO DE AUDIENCIAS DE FASE INTERMEDIA REALIZADAS EN EL SISTEMA PENAL ACUSATORIO EN EL SEGUNDO DISTRITO JUDICIAL DE PANAMÁ, POR CIRCUITO JUDICIAL, SEGÚN TIPO DE DECISIÓN DE LA AUDIENCIA: DEL 1 AL 31 DE DICIEMBRE DE 2025 (P)



(P) Cifras preliminares.

Fuente: Centro de Estadísticas del Ministerio Público de Veraguas y Coclé / Sistema de Audiencia Interno.



MINISTERIO PÚBLICO
PROCURADURÍA GENERAL DE LA NACIÓN
Cuadro 11. NÚMERO DE SENTENCIAS DE EL SISTEMA PENAL ACUSATORIO
EN EL SEGUNDO DISTRITO JUDICIAL DE PANAMÁ, POR CIRCUITO
JUDICIAL, SEGÚN TIPO DE PROCEDIMIENTO:
DEL 1 AL 31 DE DICIEMBRE DE 2025 (P)

Tipo de Procedimiento ⁽¹⁾	Total		Circuito Judicial	
	Número	Porcentaje	Coclé	Veraguas
TOTAL...	67	100%	34	33
Acuerdo de Pena	54	81%	25	29
Procedimiento Simplificado	0	0%	-	-
Procedimiento Directo	0	0%	-	-
Procedimiento Directo Inmediato	2	3%	2	-
Procedimiento Simplificado Inmediato	4	6%	4	-
Juicio Oral Inmediato	0	0%	-	-
Juicio Oral Ordinario ⁽²⁾	7	10%	3	4

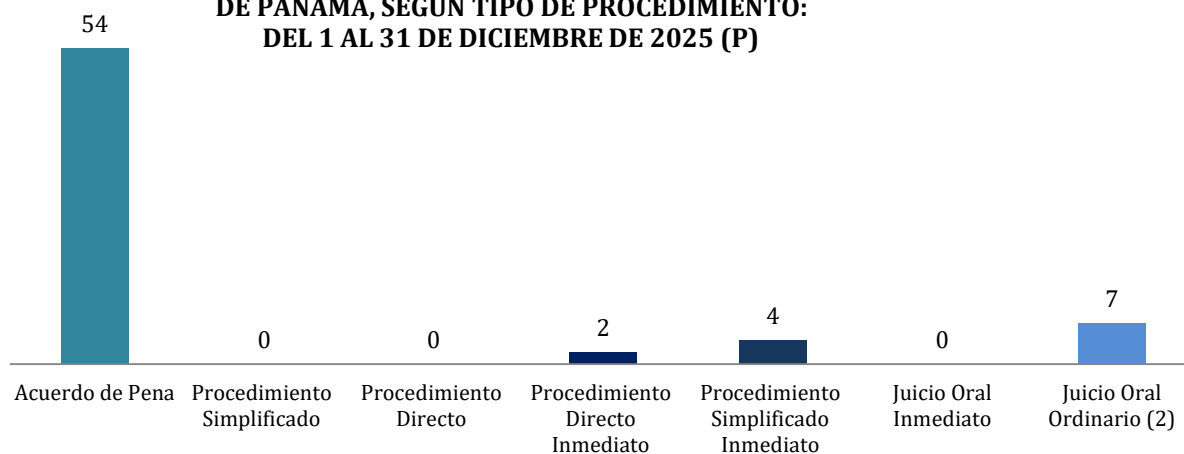
⁽¹⁾ La información presentada en este cuadro corresponde a datos por carpeta.

⁽²⁾ En el Circuito Judicial de Veraguas se registró una audiencia de Lectura de Sentencia en la cual las audiencia de Juicio Oral se realizó en el mes anterior.

(P) Cifras Preliminares

Fuente: Centro de Estadísticas del Ministerio Público de Veraguas y Coclé / Sistema de Audiencia Interno.

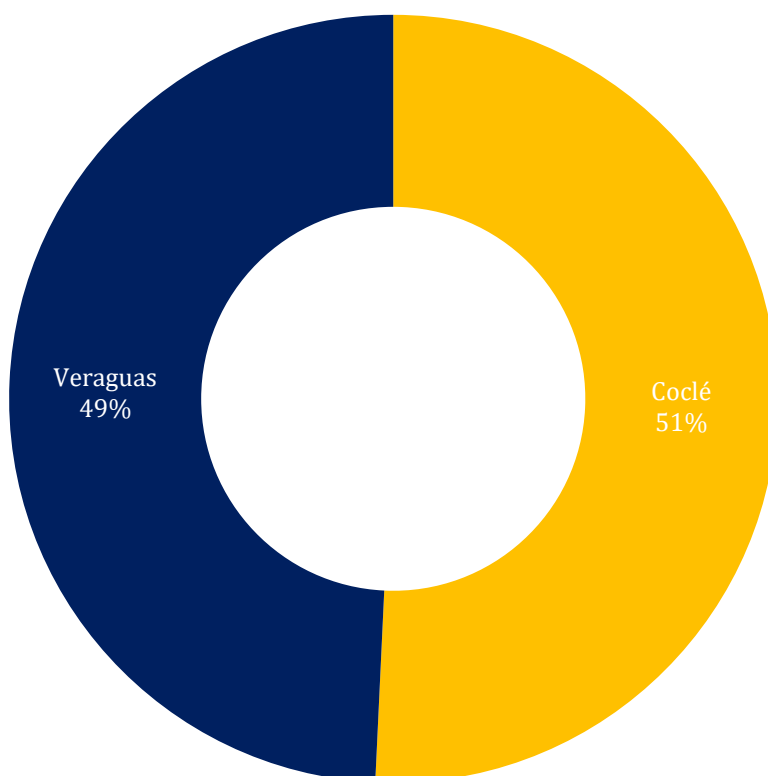
GRÁFICA 12. NÚMERO DE SENTENCIAS DE EL SISTEMA PENAL
ACUSATORIO EN EL SEGUNDO DISTRITO JUDICIAL
DE PANAMÁ, SEGÚN TIPO DE PROCEDIMIENTO:
DEL 1 AL 31 DE DICIEMBRE DE 2025 (P)



(P) Cifras preliminares.

Fuente: Centro de Estadísticas del Ministerio Público de Veraguas y Coclé / Sistema de Audiencia Interno.

**GRÁFICA 13. DISTRIBUCIÓN PORCENTUAL DE LAS SENTENCIAS
DEL SISTEMA PENAL ACUSATORIO EN EL SEGUNDO DISTRITO
JUDICIAL DE PANAMÁ, POR CIRCUITO JUDICIAL:
DEL 1 AL 31 DE DICIEMBRE DE 2025 (P)**



(P) Cifras preliminares.

Fuente: Centro de Estadísticas del Ministerio Público de Veraguas y Coclé / Sistema de Audiencia Interno.



MINISTERIO PÚBLICO

PROCURADURÍA GENERAL DE LA NACIÓN

Cuadro 12. NÚMERO DE SENTENCIA EN EL SISTEMA PENAL ACUSATORIO EN EL SEGUNDO DISTRITO JUDICIAL DE PANAMÁ, POR CIRCUITO JUDICIAL, SEGÚN TIPO DE FALLO DE LA SENTENCIA: DEL 1 AL 31 DE DICIEMBRE DE 2025 (P)

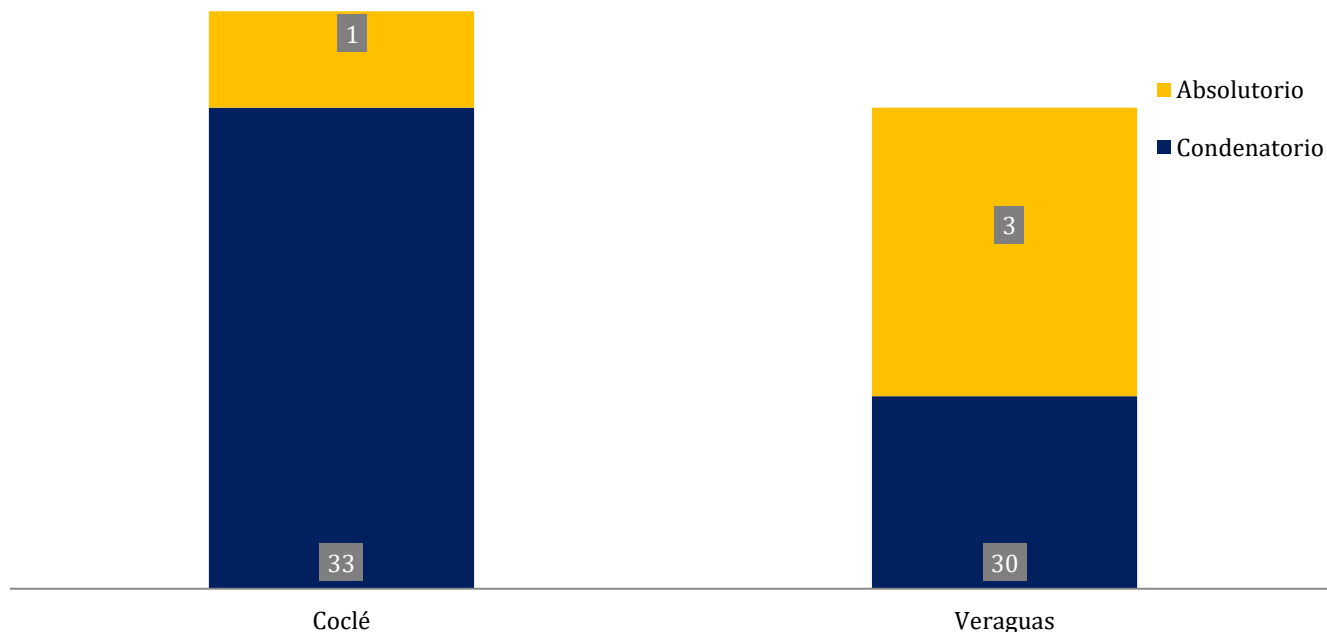
Tipo de Fallo de La Sentencia ⁽¹⁾	Total		Circuito Judicial	
	Número	Porcentaje	Coclé	Veraguas
TOTAL...	67	100%	34	33
Condenatorio	63	94%	33	30
Absolutorio	4	6%	1	3
Mixta	0	0%	-	-

(1) Los datos presentados en este cuadro corresponden a cifras por carpetas.

(P) Cifras preliminares.

Fuente: Centro de Estadísticas del Ministerio Público de Veraguas y Coclé / Sistema de Audiencia Interno.

GRÁFICA 14. NÚMERO DE SENTENCIA EN EL SISTEMA PENAL ACUSATORIO EN EL SEGUNDO DISTRITO JUDICIAL DE PANAMÁ, POR CIRCUITO JUDICIAL, SEGÚN TIPO DE FALLO DE LA SENTENCIA: DEL 1 AL 31 DE DICIEMBRE DE 2025 (P)



(P) Cifras preliminares.

Fuente: Centro de Estadísticas del Ministerio Público de Veraguas y Coclé / Sistema de Audiencia Interno.



MINISTERIO PÚBLICO
PROCURADURÍA GENERAL DE LA NACIÓN

**Cuadro 13. NÚMERO DE CAUSAS EGRESADAS EN EL SISTEMA PENAL ACUSATORIO EN EL SEGUNDO DISTRITO JUDICIAL DE PANAMÁ,
POR CIRCUITO JUDICIAL, SEGÚN TIPOS DE SALIDAS:
DEL 1 AL 31 DE DICIEMBRE DE 2025 (P)**

Salidas Definitivas	Total		Circuito Judicial	
	Número	Porcentaje	Coclé	Veraguas
TOTAL...	<u>263</u>	<u>100%</u>	<u>124</u>	<u>139</u>
Causas Egresadas por Sentencias (Incluir las Rupturas Procesales)	67	25%	34	33
Declinatoria a La Esfera Administrativa (Jueces de Paz y Alcaldia)	48	18%	37	11
Nulidades	0	0%	-	-
Causas Acumuladas	2	1%	-	2
Salida Al Sistema Mixto	0	0%	-	-
Salida a La Ley 40 (Adolescentes)	6	2%	1	5
Extinción de la Acción Penal	117	44%	38	79
Criterio de Oportunidad por Resolución del Fiscal ⁽¹⁾	18	7%	10	8
Otros Tipo de Salidas ⁽²⁾	3	1%	3	-
Sobreseimientos	2	1%	1	1

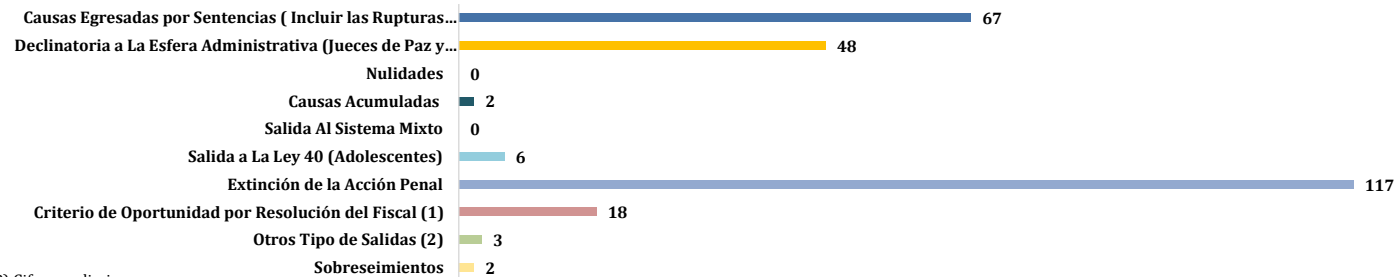
⁽¹⁾ En el Circuito Judicial de Veraguas se registraron 8 salidas por Criterio de Oportunidad, sin embargo, 1 fue mediante audiencia y 7 por resolución fiscal.

⁽²⁾ De las 3 causadas egresadas por otros tipo de salidas en el Circuito Judicial de Coclé, tenemos que todas son por Criterio de Oportunidad (En audiencia).

(P) Cifras preliminares.

Fuente: Centro de Estadísticas del Ministerio Público de Veraguas y Coclé / Sistema de Audiencia Interno.

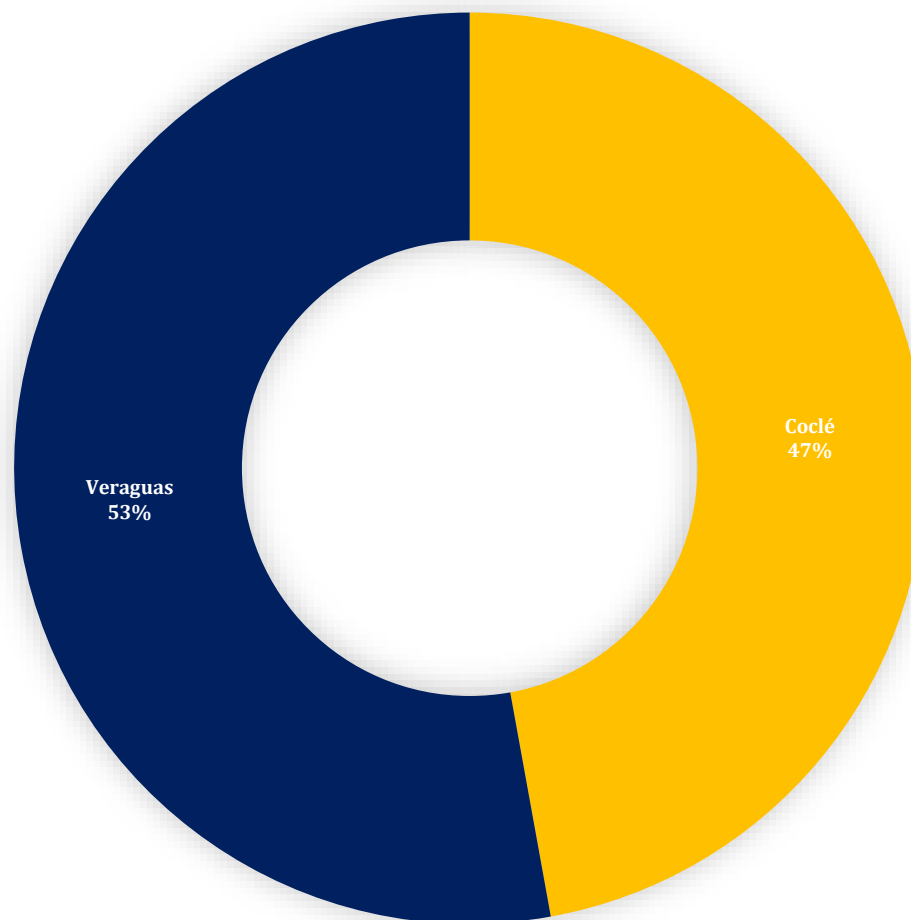
**Gráfica 15. NÚMERO DE CAUSAS EGRESADAS EN EL SISTEMA PENAL ACUSATORIO
EN EL SEGUNDO DISTRITO JUDICIAL DE PANAMÁ, SEGÚN TIPOS DE SALIDAS:
DEL 1 AL 31 DE DICIEMBRE DE 2025 (P)**



(P) Cifras preliminares.

Fuente: Centro de Estadísticas del Ministerio Público de Veraguas y Coclé / Sistema de Audiencia Interno.

**Gráfica 16. DISTRIBUCIÓN PORCENTAJE DE CAUSAS EGRESADAS EN EL SISTEMA PENAL ACUSATORIO,
EN EL SEGUNDO DISTRITO JUDICIAL DE PANAMÁ, POR CIRCUITO JUDICIAL:
DEL 1 AL 31 DE DICIEMBRE DE 2025 (P)**



(P) Cifras preliminares.
Fuente: Centro de Estadísticas del Ministerio Público de Veraguas y Coclé / Sistema de Audiencia Interno.



MINISTERIO PÚBLICO
PROCURADURÍA GENERAL DE LA NACIÓN
Cuadro 14. NÚMERO DE CAUSAS SUSPENDIDAS EN EL SISTEMA PENAL
ACUSATORIO EN EL SEGUNDO DISTRITO JUDICIAL DE PANAMÁ,
POR CIRCUITO JUDICIAL, SEGÚN TIPOS DE SUSENSIONES:
DEL 1 AL 31 DE DICIEMBRE DE 2025 (P)

Tipos de Suspensiones	Total		Circuito Judicial	
	Número	Porcentaje	Coclé	Veraguas
TOTAL...	525	100%	292	233
Suspensión del Proceso Sujeto a Condiciones ⁽¹⁾	94	18%	43	51
Archivo Provisional	404	77%	236	168
Suspensión por Acuerdo de Conciliación	0	0%	-	-
Suspensión por Acuerdo de Mediación ⁽²⁾	27	5%	13	14

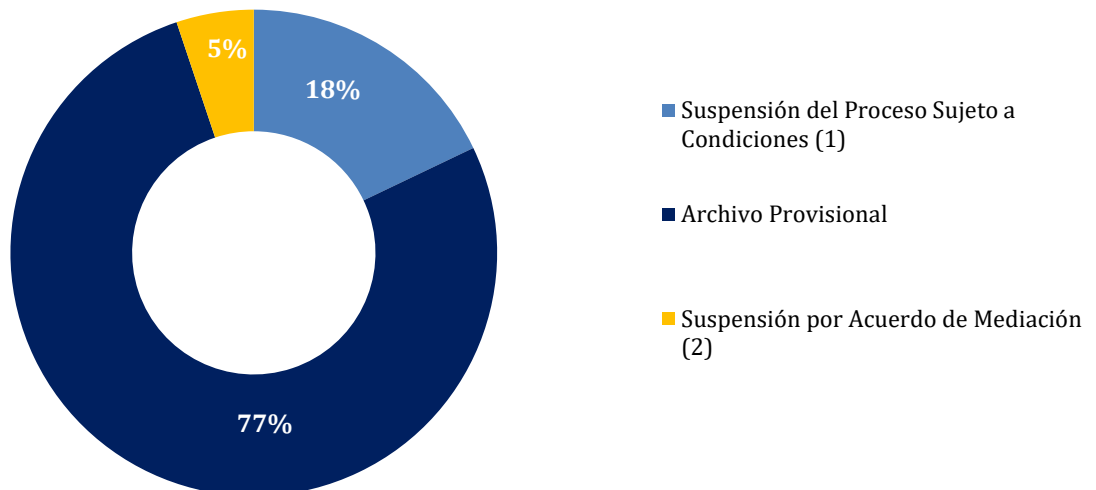
⁽¹⁾ En el Circuito Judicial de Coclé se realizaron 48 audiencias de Suspensión del Proceso Sujeto a Condiciones, en 4 audiencia se negó la solicitud; en una causa se solicito dos suspensiones por pluralidad de imputados, no se realizo ruptura procesal. En el Circuito Judicial de Veraguas se realizaron 54 audiencias de Suspensión del Proceso Sujeto a Condiciones, en 3 audiencias se negó la solicitud.

⁽²⁾ En el Circuito Judicial de Coclé se realizaron 22 audiencias de validación de acuerdo de mediación, 7 solicitudes fueron negada; en dos causa se valido el acuerdo y se finiquito en el mismo acto, quedando 13 causas suspendidas al mes. En el Circuito Judicial de Veraguas se realizaron 20 audiencias de validación de acuerdo de mediación, 5 solicitudes fueron negadas y una causa se finiquito en el mismo acto de audiencia.

(P) Cifras preliminares.

Fuente: Centro de Estadísticas del Ministerio Público de Veraguas y Coclé / Sistema de Audiencia Interno.

GRÁFICA 17. DISTRIBUCIÓN PORCENTUAL DE LAS CAUSAS SUSPENDIDAS EN EL SISTEMA
PENAL ACUSATORIO EN EL SEGUNDO DISTRITO JUDICIAL
DE PANAMÁ, SEGÚN TIPOS DE SUSENSIONES:
DEL 1 AL 31 DE DICIEMBRE DE 2025 (P)

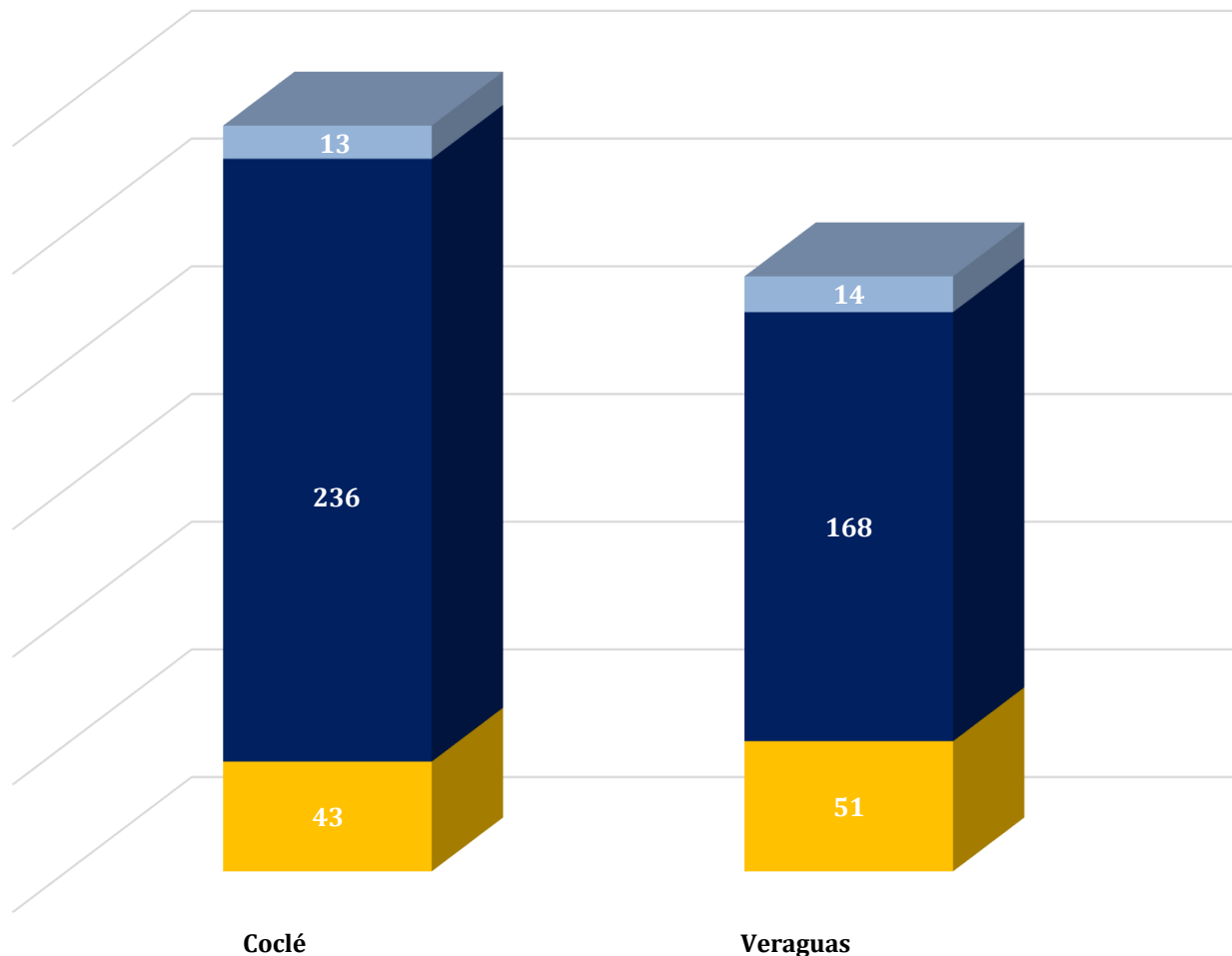


(P) Cifras preliminares.

Fuente: Centro de Estadísticas del Ministerio Público de Veraguas y Coclé / Sistema de Audiencia Interno.

GRÁFICA 18. NÚMERO DE CAUSAS SUSPENDIDAS EN EL SISTEMA PENAL ACUSATORIO EN EL SEGUNDO DISTRITO JUDICIAL DE PANAMÁ, POR CIRCUITO JUDICIAL, SEGÚN TIPOS DE SUSENSIONES: DEL 1 AL 31 DE DICIEMBRE DE 2025 (P)

■ Suspensión del Proceso Sujeto a Condiciones (1) ■ Archivo Provisional ■ Suspensión por Acuerdo de Mediación (2)



(P) Cifras preliminares.

Fuente: Centro de Estadísticas del Ministerio Público de Veraguas y Coclé / Sistema de Audiencia Interno.



MINISTERIO PÚBLICO
PROCURADURÍA GENERAL DE LA NACIÓN
Cuadro 15. NÚMERO DE PROCEDIMIENTOS ALTERNOS DE SOLUCIÓN DE CONFLICTO PENAL
APLICADOS EN EL SISTEMA PENAL ACUSATORIO EN EL SEGUNDO DISTRITO JUDICIAL
DE PANAMÁ, POR CIRCUITO JUDICIAL, SEGÚN TIPO DE PROCEDIMIENTO:
DEL 1 AL 31 DE DICIEMBRE DE 2025 (P)

Tipo de Procedimiento	Total		Circuito Judicial	
	Número	Porcentaje	Coclé	Veraguas
TOTAL...	217	100%	107	110
Acuerdo de Pena (Por Persona)	55	25%	26	29
Criterio de Oportunidad	21	10%	13	8
Desistimiento	16	7%	9	7
Conciliación	0	0%	-	-
Mediación ⁽¹⁾	30	14%	15	15
Suspensión del Proceso Sujeto a Condiciones ⁽²⁾	95	44%	44	51

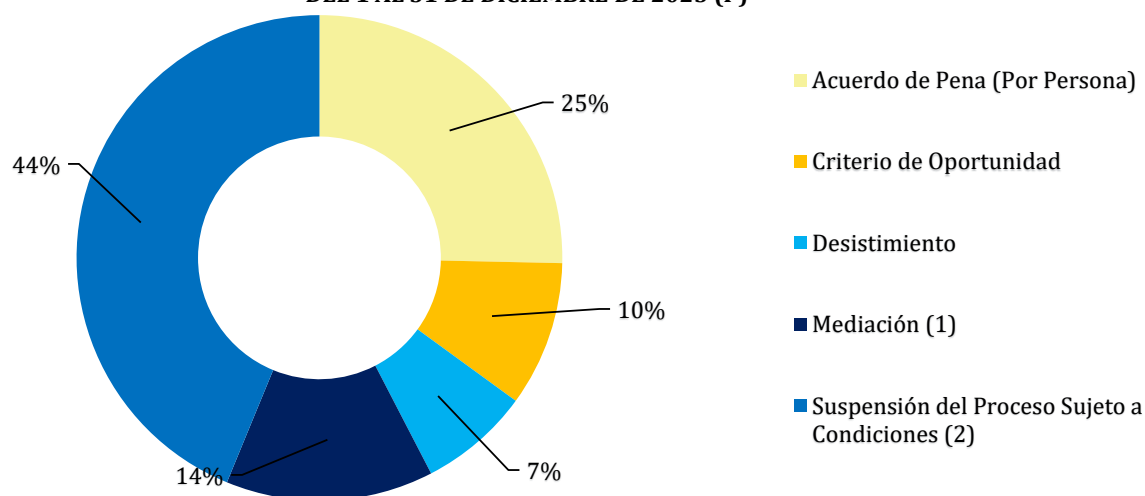
⁽¹⁾ En el Circuito Judicial de Coclé se realizaron 22 audiencias de validación de acuerdo de mediación y se negaron 7 solicitudes de validación de acuerdos de mediación. En el Circuito Judicial de Veraguas se realizaron 20 audiencias de validación de acuerdo de mediación, 5 solicitudes fueron negadas.

⁽²⁾ En el circuito Judicial de Coclé se realizaron 48 audiencias de Suspensión del Proceso Sujeto a Condiciones, sin embargo, 4 solicitud fueron negada. En el Circuito Judicial de Veraguas se realizaron 54 audiencias de Suspensión del Proceso Sujeto a Condiciones, en 3 audiencias se negó la solicitud.

(P) Cifras preliminares.

Fuente: Centro de Estadísticas del Ministerio Público de Veraguas y Coclé / Sistema de Audiencia Interno.

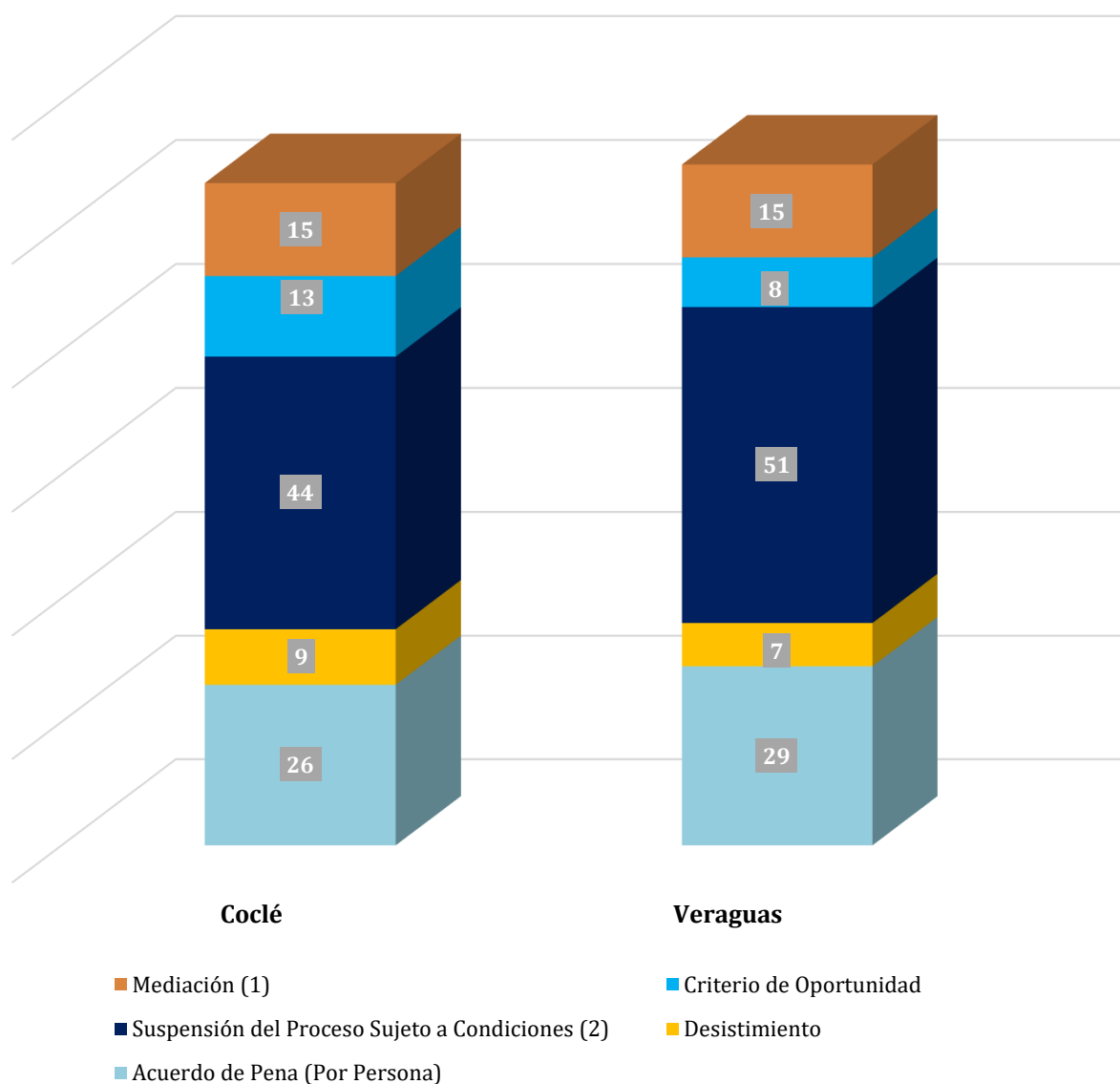
GRÁFICA 19. DISTRIBUCIÓN PORCENTUAL DE LOS PROCEDIMIENTOS ALTERNOS DE SOLUCIÓN DE CONFLICTO PENAL APLICADOS EN EL SISTEMA PENAL ACUSATORIO EN EL SEGUNDO DISTRITO JUDICIAL DE PANAMÁ, SEGÚN TIPO DE PROCEDIMIENTO: DEL 1 AL 31 DE DICIEMBRE DE 2025 (P)



(P) Cifras preliminares.

Fuente: Centro de Estadísticas del Ministerio Público de Veraguas y Coclé / Sistema de Audiencia Interno.

**GRÁFICA 20. NÚMERO DE PROCEDIMIENTOS ALTERNOS DE SOLUCIÓN DE CONFLICTO PENAL APLICADOS EN EL SISTEMA PENAL ACUSATORIO EN EL SEGUNDO DISTRITO JUDICIAL DE PANAMÁ, POR CIRCUITO JUDICIAL, SEGÚN TIPO DE PROCEDIMIENTO:
DEL 1 AL 31 DE DICIEMBRE DE 2025 (P)**



(P) Cifras preliminares.

Fuente: Centro de Estadísticas del Ministerio Público de Veraguas y Coclé / Sistema de Audiencia Interno.



**MINISTERIO PÚBLICO
PROCURADURÍA GENERAL DE LA NACIÓN**

**Cuadro 16. NÚMERO DE SENTENCIAS DE EL SISTEMA PENAL ACUSATORIO EN EL SEGUNDO DISTRITO JUDICIAL
DE PANAMÁ, POR CIRCUITO, SEGÚN DELITOS GENÉRICOS:
DEL 1 AL 31 DE DICIEMBRE DE 2025 (P)**

Delitos Genéricos	Total		Circuito Judicial	
	Número	Porcentaje	Coclé	Veraguas
TOTAL...	67	100%	34	33
Título I - Delitos contra la Vida y la Integridad Personal	7	10%	5	2
Título II - Delitos contra la Libertad	0	0%	-	-
Título III - Delitos contra la Libertad e Integridad Sexual	10	15%	5	5
Título IV - Delitos contra el Honor de la Persona Natural	0	0%	-	-
Título V - Delitos contra el Orden Jurídico Familiar y el Estado Civil	10	15%	4	6
Título VI - Delitos contra el Patrimonio Económico	11	16%	3	8
Título VII - Delitos contra el Orden Económico	2	3%	2	-
Título VIII - Delitos contra la Seguridad Jurídica de los Medios Electrónicos	0	0%	-	-
Título IX - Delitos contra la Seguridad Colectiva	24	36%	12	12
Título X - Delitos contra la Administración Pública	0	0%	-	-
Título XI - Delitos contra la Fe Pública	1	1%	1	-
Título XII - Delitos contra la Administración de Justicia	1	1%	1	-
Título XIII - Delitos contra el Ambiente y el Ordenamiento Territorial	1	1%	1	-
Título XIV - Delitos contra la Personalidad Jurídica del Estado	0	0%	-	-
Título XV - Delitos contra la Humanidad	0	0%	-	-

(P) Cifras preliminares.

Fuente: Centro de Estadísticas del Ministerio Público de Veraguas y Coclé / Sistema de Audiencia Interno.



**MINISTERIO PÚBLICO
PROCURADURÍA GENERAL DE LA NACIÓN**

**Cuadro 17. NÚMERO DE CAUSAS ARCHIVADAS PROVISIONALMENTE EN EL SISTEMA PENAL ACUSATORIO
EN EL SEGUNDO DISTRITO JUDICIAL DE PANAMÁ, POR CIRCUITO JUDICIAL, SEGÚN DELITOS GENÉRICOS:
DEL 1 AL 31 DE DICIEMBRE DE 2025 (P)**

Delitos Genéricos	Total		Circuito Judicial	
	Número	Porcentaje	Coclé	Veraguas
TOTAL...	<u>404</u>	<u>100%</u>	<u>236</u>	<u>168</u>
Título I - Delitos contra la Vida y la Integridad Personal	53	13%	31	22
Título II - Delitos contra la Libertad	15	4%	10	5
Título III - Delitos contra la Libertad e Integridad Sexual	29	7%	18	11
Título IV - Delitos contra el Honor de la Persona Natural	4	1%	1	3
Título V - Delitos contra el Orden Jurídico Familiar y el Estado Civil	106	26%	54	52
Título VI - Delitos contra el Patrimonio Económico	95	24%	60	35
Título VII - Delitos contra el Orden Económico	12	3%	7	5
Título VIII - Delitos contra la Seguridad Jurídica de los Medios Electrónicos	5	1%	5	-
Título IX - Delitos contra la Seguridad Colectiva	48	12%	35	13
Título X - Delitos contra la Administración Pública	11	3%	1	10
Título XI - Delitos contra la Fe Pública	13	3%	7	6
Título XII - Delitos contra la Administración de Justicia	8	2%	4	4
Título XIII - Delitos contra el Ambiente y el Ordenamiento Territorial	5	1%	3	2
Título XIV - Delitos contra la Personalidad Jurídica del Estado	0	0%	-	-
Título XV - Delitos contra la Humanidad	0	0%	-	-

(P) Cifras preliminares.

Fuente: Centro de Estadísticas del Ministerio Público de Veraguas y Coclé / Sistema de Audiencia Interno.



MINISTERIO PÚBLICO
PROCURADURÍA GENERAL DE LA NACIÓN
Cuadro 18. NÚMERO DE PROCEDIMIENTOS ALTERNOS DE SOLUCIÓN DE CONFLICTO PENAL APLICADOS
EN EL SISTEMA PENAL ACUSATORIO EN EL SEGUNDO DISTRITO JUDICIAL
DE PANAMÁ, POR CIRCUITO JUDICIAL, SEGÚN DELITOS GENÉRICOS:
DEL 1 AL 31 DE DICIEMBRE DE 2025 (P)

Delitos Genéricos	Total		Circuito Judicial	
	Número	Porcentaje	Coclé	Veraguas
TOTAL...	<u>217</u>	<u>100%</u>	<u>107</u>	<u>110</u>
Título I - Delitos contra la Vida y la Integridad Personal	32	15%	15	17
Título II - Delitos contra la Libertad	3	1%	2	1
Título III - Delitos contra la Libertad e Integridad Sexual	20	9%	11	9
Título IV - Delitos contra el Honor de la Persona Natural	0	0%	-	-
Título V - Delitos contra el Orden Jurídico Familiar y el Estado Civil	89	41%	39	50
Título VI - Delitos contra el Patrimonio Económico	28	13%	13	15
Título VII - Delitos contra el Orden Económico	12	6%	10	2
Título VIII - Delitos contra la Seguridad Jurídica de los Medios Electrónicos	0	0%	-	-
Título IX - Delitos contra la Seguridad Colectiva	25	12%	12	13
Título X - Delitos contra la Administración Pública	0	0%	-	-
Título XI - Delitos contra la Fe Pública	2	1%	-	2
Título XII - Delitos contra la Administración de Justicia	1	0%	1	-
Título XIII - Delitos contra el Ambiente y el Ordenamiento Territorial	5	2%	4	1
Título XIV - Delitos contra la Personalidad Jurídica del Estado	0	0%	-	-
Título XV - Delitos contra la Humanidad	0	0%	-	-

(P) Cifras preliminares.

Fuente: Centro de Estadísticas del Ministerio Público de Veraguas y Coclé / Sistema de Audiencia Interno.