



MINISTERIO PÚBLICO

PROCURADURÍA GENERAL DE LA NACIÓN

**Cuadro 1. CANTIDAD DE DENUNCIAS RECEPTADAS EN EL SISTEMA PENAL ACUSATORIO DE HECHOS DELICTIVOS OCURRIDOS EN EL PRIMER DISTRITO JUDICIAL DE PANAMÁ, POR TIPO DE INGRESO, SEGÚN UNIDAD RECEPTORA: DEL 1 AL 31 DE DICIEMBRE DE 2025 (P)**

Unidad Receptora <sup>(1)</sup>	Total	Tipo de Ingreso		
		Denuncia	Oficio	Querella
<b>TOTAL...</b>	<b>6,464</b>	<b>3,923</b>	<b>2,351</b>	<b>190</b>
<b>Unidades de Atención Primaria Sede principal de Panamá</b>	<b>744</b>	534	183	27
Sub Regionales de Atención Primaria de Panamá	1,874	1,503	302	69
Sub-Secretaría General - Despacho Superior	9	5	2	2
Unidades de Atención Primaria de Familia	456	253	195	8
Sede Principal Sección de Homicidios Panamá	57	5	52	-
Unidades de Atención Primaria Especializadas de Drogas	369	-	369	-
Unidades de Atención Primaria Especializadas Delincuencia Organizada	24	5	18	1
Unidades de Atención Primaria Especializadas Anticorrupción	116	67	26	23
Unidades de Atención Primaria Especializada Propiedad Intelectual	24	18	6	-
Unidades de Atención Primaria Especializada en Delitos de Asociación Ilícita	1	-	1	-
Unidades de Atención Primaria Especializada en Delitos Ambientales	14	2	12	-
Personerías de Panamá	4	1	3	-
Otras Unidades de Atención Primaria	99	87	6	6
<b>Unidades de Atención Primaria Sede principal de San Miguelito</b>	<b>399</b>	229	163	7
Unidad Receptora de Drogas de San Miguelito	74	-	74	-
Unidad Receptora de Familia de San Miguelito	63	25	35	3
Otras Unidades de Atención Primaria	83	71	7	5
<b>Unidades de Atención Primaria Sede principal de Panamá Oeste</b>	<b>424</b>	285	126	13
Sub Regional de Arraiján	456	280	162	14
Unidades de Atención Primaria de Familia	319	197	119	3
Unidades de Atención Primaria Especializadas de Droga	91	1	90	-
Personerías de Panamá Oeste	132	59	71	2
Otras Unidades de Atención Primaria	53	43	7	3
<b>Unidades de Atención Primaria Sede principal de Colón</b>	<b>341</b>	159	179	3
Unidades de Atención Primaria de Familia	37	21	16	-
Unidades de Atención Primaria Drogas de Colón	39	1	38	-
Personerías de Colón	28	14	14	-
Otras Unidades de Atención Primaria	12	8	4	-
<b>Unidades de Atención Primaria Sede principal de Darién</b>	<b>58</b>	18	39	1
Unidades de Atención Primaria de Familia	31	18	13	-
Unidades de Atención Primaria Drogas de Darién	9	-	9	-
Unidades de Atención Primaria Homicidio de Darién	5	-	5	-
Fiscalía Comarcal	4	2	2	-
Personerías de Darién	13	10	3	-
Otras Unidades de Atención Primaria	2	2	-	-

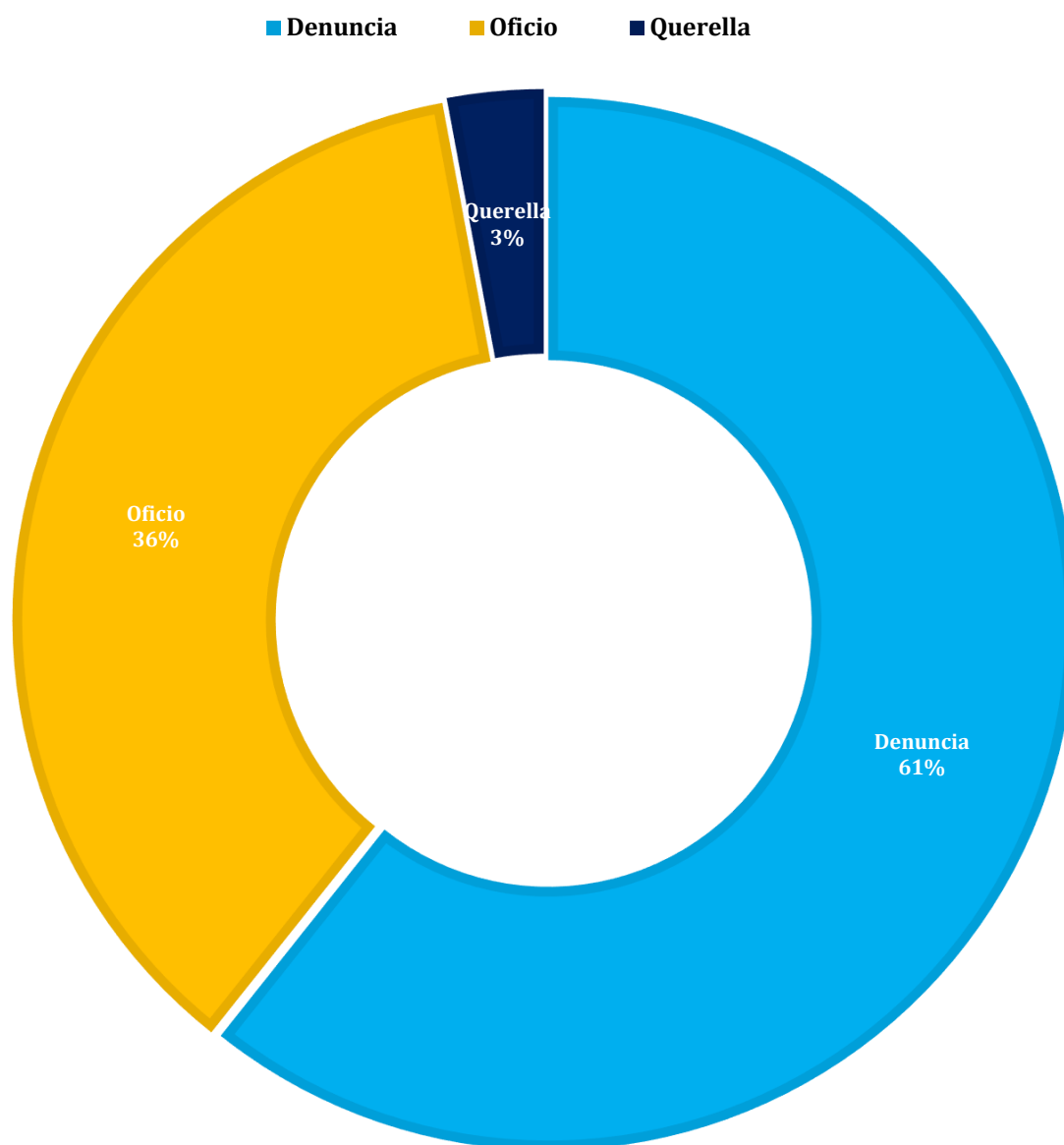
(-) Cantidad nula o cero.

<sup>(1)</sup> Las noticias criminales presentadas corresponden al lugar de ocurrencia del hecho.

(P) Cifras preliminares.

Fuente: Centro de Estadísticas del Ministerio Público de Panamá, Plataforma del Sistema Penal Acusatorio (SPA).

**Gráfica 1. DISTRIBUCIÓN PORCENTUAL DE LAS DENUNCIAS RECEPTADAS EN EL SISTEMA PENAL ACUSATORIO DE HECHOS DELICTIVOS OCURRIDOS EN EL PRIMER DISTRITO JUDICIAL DE PANAMÁ, POR TIPO DE INGRESO: DEL 1 AL 31 DE DICIEMBRE DE 2025 (P)**



(P) Cifras Preliminares.

Fuente: Centro de Estadísticas, Ministerio Público de Panamá, Plataforma del Sistema Penal Acusatorio.



**MINISTERIO PÚBLICO  
PROCURADURÍA GENERAL DE LA NACIÓN**

**Cuadro 2. NÚMERO DE DENUNCIAS RECEPTADAS EN EL SISTEMA PENAL ACUSATORIO DE HECHOS DELICTIVOS OCURRIDOS  
EN EL PRIMER DISTRITO JUDICIAL DE PANAMÁ, POR CIRCUITO JUDICIAL, SEGÚN DELITOS GENÉRICOS:  
DEL 1 AL 31 DE DICIEMBRE DE 2025 (P)**

Delitos Genéricos <sup>(1)</sup>	Total		Circuito Judicial				
	Número	Porcentaje	Panamá	San Miguelito	Panamá Oeste	Colón	Darién
<b>TOTAL...</b>	<b><u>6.464</u></b>	<b><u>100%</u></b>	<b><u>3.791</u></b>	<b><u>619</u></b>	<b><u>1.475</u></b>	<b><u>457</u></b>	<b><u>122</u></b>
Título I - Delitos contra la Vida y la Integridad Personal	831	13%	459	72	204	61	35
Título II - Delitos contra la Libertad	158	2%	104	10	31	12	1
Título III - Delitos contra la Libertad e Integridad Sexual	228	4%	108	18	64	25	13
Título IV - Delitos contra el Honor de la Persona Natural	20	0.3%	15	-	4	1	-
Título V - Delitos contra el Orden Jurídico Familiar y el Estado Civil	1,239	19%	512	84	504	108	31
Título VI - Delitos contra el Patrimonio Económico	2,126	33%	1,511	191	327	79	18
Título VII - Delitos contra el Orden Económico	216	3%	154	22	35	4	1
Título VIII - Delitos contra la Seguridad Jurídica de los Medios Electrónicos	85	1%	48	8	19	10	-
Título IX - Delitos contra la Seguridad Colectiva	1,156	18%	628	190	185	141	12
Título X - Delitos contra la Administración Pública	82	1%	59	5	12	4	2
Título XI - Delitos contra la Fe Pública	192	3%	120	10	54	8	-
Título XII - Delitos contra la Administración de Justicia	68	1%	43	7	14	-	4
Título XIII - Delitos contra el Ambiente y el Ordenamiento Territorial	56	0.9%	25	2	22	3	4
Título XIV - Delitos contra la Personalidad Jurídica del Estado	0	0%	-	-	-	-	-
Título XV - Delitos contra la Humanidad	7	0.1%	5	-	-	1	1

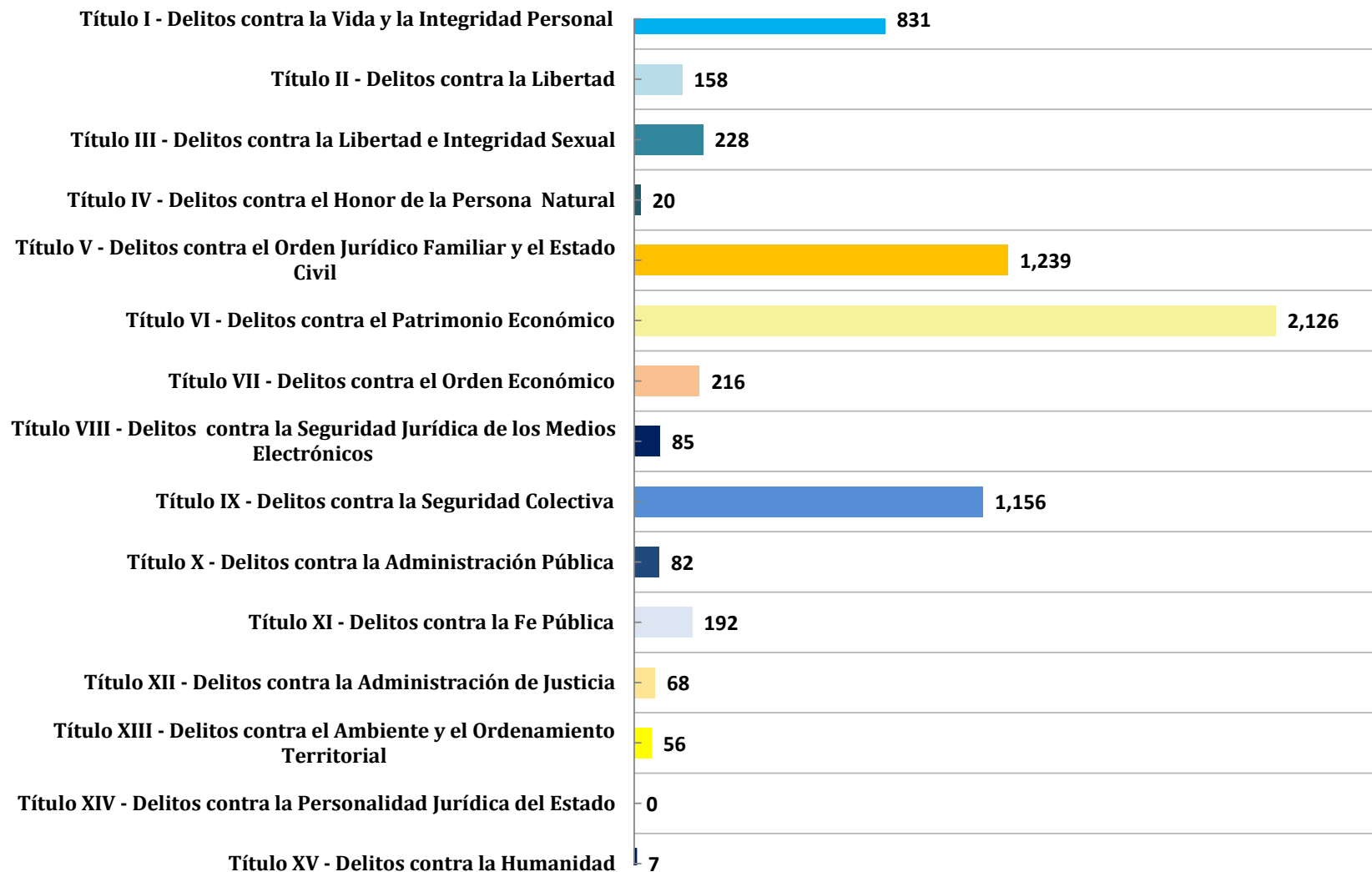
(-) Cantidad nula o cero.

(1) Las noticias criminales presentadas corresponden al lugar de ocurrencia del hecho.

(P) Cifras preliminares.

Fuente: Centro de Estadísticas del Ministerio Público de Panamá, Plataforma del Sistema Penal Acusatorio (SPA).

**Gráfica 2. NÚMERO DE DENUNCIAS RECEPTADAS EN EL SISTEMA PENAL ACUSATORIO DE HECHOS  
DELICTIVOS OCURRIDOS EN EL PRIMER DISTRITO JUDICIAL DE PANAMÁ, SEGÚN DELITOS GENÉRICOS:  
DEL 1 AL 31 DE DICIEMBRE DE 2025 (P)**



(P) Cifras Preliminares.

Fuente: Centro de Estadísticas, Ministerio Público de Panamá, Plataforma del Sistema Penal Acusatorio.



MINISTERIO PÚBLICO  
PROCURADURÍA GENERAL DE LA NACIÓN

**Cuadro 3. NÚMERO DE DENUNCIAS RECEPTADAS EN EL SISTEMA PENAL ACUSATORIO DE HECHOS DELICTIVOS OCURRIDOS EN EL PRIMER DISTRITO JUDICIAL DE PANAMÁ, POR CIRCUITO JUDICIAL, SEGÚN TURNO EN QUE SE REGISTRA LA DENUNCIA: DEL 1 AL 31 DE DICIEMBRE DE 2025 (P)**

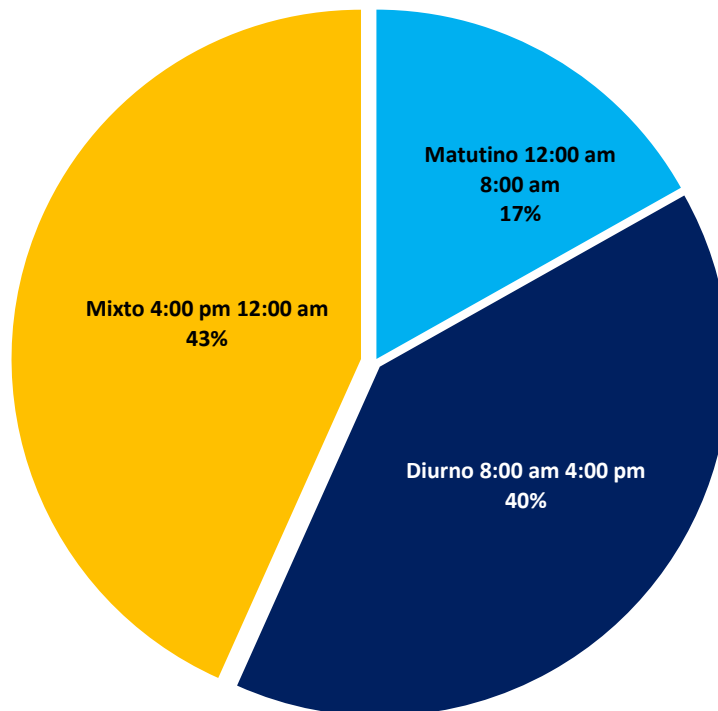
Turno en que se Registra la Denuncia (1)	Total		Circuito Judicial				
	Número	Porcentaje	Panamá	San Miguelito	Panamá Oeste	Colón	Darién
<b>TOTAL...</b>	<b><u>6,464</u></b>	<b><u>100%</u></b>	<b><u>3,791</u></b>	<b><u>619</u></b>	<b><u>1,475</u></b>	<b><u>457</u></b>	<b><u>122</u></b>
Matutino 12:00 am 8:00 am	<u>1,089</u>	17%	605	123	273	71	17
Diurno 8:00 am 4:00 pm	<u>2,576</u>	40%	1,485	249	570	218	54
Mixto 4:00 pm 12:00 am	<u>2,799</u>	43%	1,701	247	632	168	51

(1) Las noticias criminales presentadas corresponden al lugar de ocurrencia del hecho.

(P) Cifras Preliminares.

Fuente: Centro de Estadísticas del Ministerio Público de Panamá, Plataforma del Sistema Penal Acusatorio (SPA).

**Gráfica 3. DISTRIBUCIÓN PORCENTUAL DE LAS DENUNCIAS RECEPTADAS EN EL SISTEMA PENAL ACUSATORIO EN EL PRIMER DISTRITO JUDICIAL DE PANAMÁ, SEGÚN TURNO EN QUE SE REGISTRA LA DENUNCIA: DEL 1 AL 31 DE DICIEMBRE DE 2025 (P)**



(P) Cifras Preliminares.

Fuente: Centro de Estadísticas, Ministerio Público de Panamá, Plataforma del Sistema Penal Acusatorio.



MINISTERIO PÚBLICO

PROCURADURÍA GENERAL DE LA NACIÓN

**Cuadro 4. NÚMERO DE DENUNCIAS RECEPTADAS EN EL SISTEMA PENAL ACUSATORIO DE HECHOS DELICTIVOS OCURRIDOS EN EL PRIMER DISTRITO JUDICIAL DE PANAMÁ, POR CIRCUITO JUDICIAL, SEGÚN DÍA DE LA SEMANA: DEL 1 AL 31 DE DICIEMBRE DE 2025 (P)**

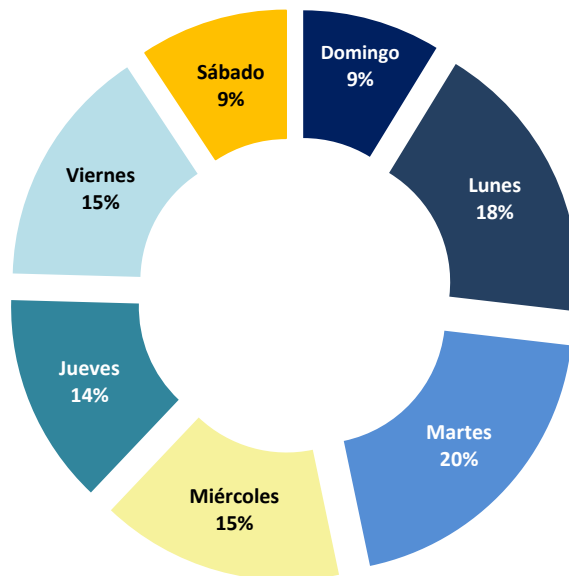
Día de la Semana <sup>(1)</sup>	Total		Circuito Judicial				
	Número	Porcentaje	Panamá	San Miguelito	Panamá Oeste	Colón	Darién
<b>TOTAL...</b>	<b><u>6,464</u></b>	<b><u>100%</u></b>	<b><u>3,791</u></b>	<b><u>619</u></b>	<b><u>1,475</u></b>	<b><u>457</u></b>	<b><u>122</u></b>
Domingo	<u>565</u>	9%	322	63	109	60	11
Lunes	<u>1,170</u>	18%	660	119	285	73	33
Martes	<u>1,284</u>	20%	768	130	289	79	18
Miércoles	<u>993</u>	15%	592	97	220	68	16
Jueves	<u>864</u>	13%	485	86	224	57	12
Viernes	<u>987</u>	15%	614	75	218	56	24
Sábado	<u>601</u>	9%	350	49	130	64	8

<sup>(1)</sup> Las noticias criminales presentadas corresponden al lugar de ocurrencia del hecho.

(P) Cifras Preliminares.

Fuente: Centro de Estadísticas del Ministerio Público de Panamá, Plataforma del Sistema Penal Acusatorio (SPA).

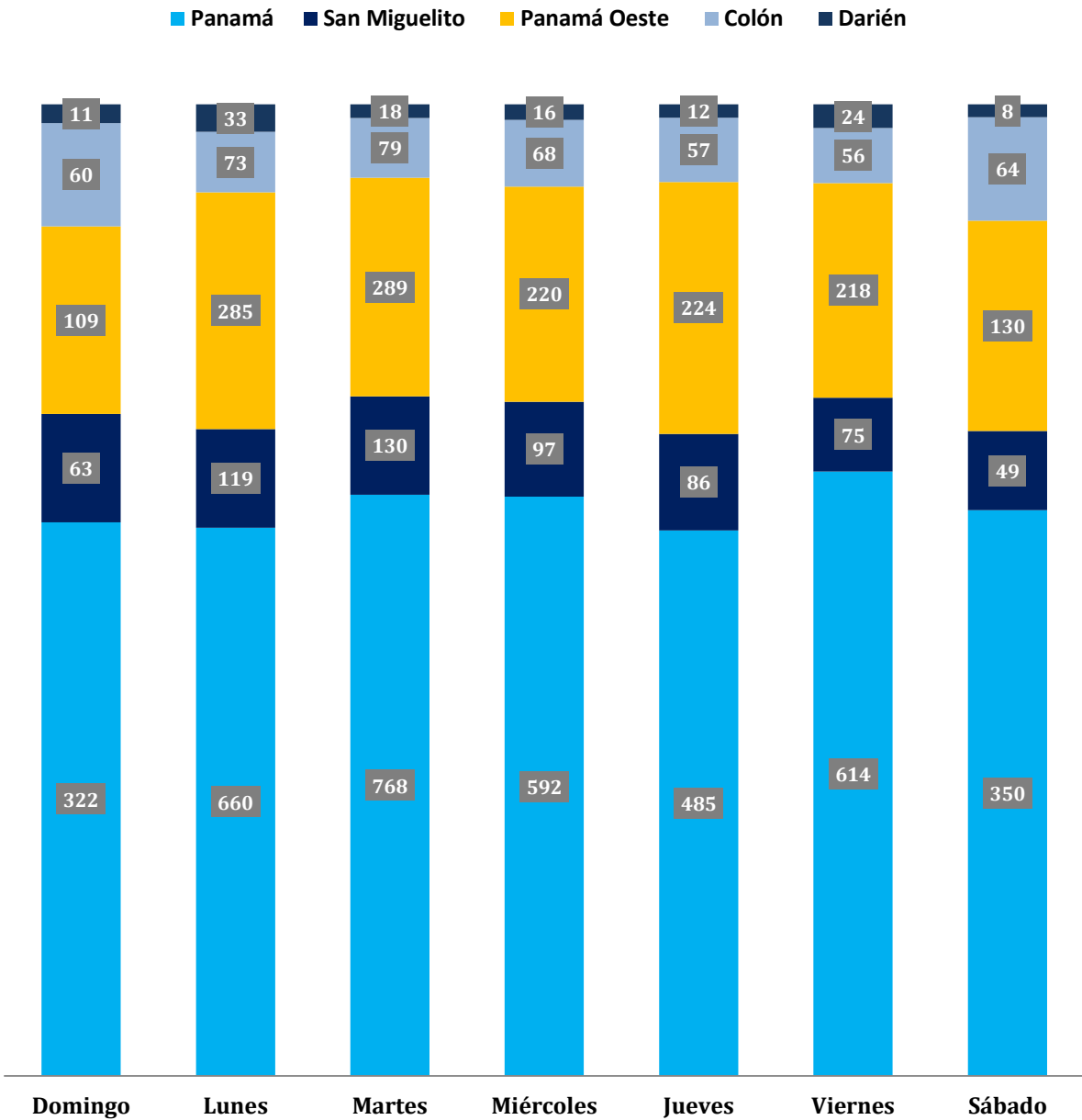
**Gráfica 4. DISTRIBUCIÓN PORCENTUAL DE LAS DENUNCIAS RECEPTADAS EN EL SISTEMA PENAL ACUSATORIO DEL PRIMER DISTRITO JUDICIAL DE PANAMÁ, SEGÚN DÍA DE LA SEMANA: DEL 1 AL 31 DE DICIEMBRE DE 2025 (P)**



(P) Cifras Preliminares.

Fuente: Centro de Estadísticas, Ministerio Público de Panamá, Plataforma del Sistema Penal Acusatorio.

Gráfica 5. NÚMERO DE DENUNCIAS RECEPTADAS EN EL SISTEMA PENAL ACUSATORIO EN EL PRIMER DISTRITO JUDICIAL DE PANAMÁ, SEGÚN DÍA DE LA SEMANA: DEL 1 AL 31 DE DICIEMBRE DE 2025 (P)



(P) Cifras Preliminares.  
Fuente: Centro de Estadísticas, Ministerio Público de Panamá, Plataforma del Sistema Penal Acusatorio.



**MINISTERIO PÚBLICO  
PROCURADURÍA GENERAL DE LA NACIÓN**

**Cuadro 5. NÚMERO DE DENUNCIAS RECEPTADAS EN EL SISTEMA PENAL ACUSATORIO  
DE HECHOS DELICTIVOS OCURRIDOS EN EL PRIMER DISTRITO JUDICIAL  
DE PANAMÁ, SEGÚN PROVINCIA Y DISTRITO:  
DEL 1 AL 31 DE DICIEMBRE DE 2025 (P)**

Provincia y/o Comarca, y Distrito <sup>(1)</sup>	Número	Porcentaje
<b>TOTAL...</b>	<b><u>6.464</u></b>	<b><u>100%</u></b>
<b>Panamá</b>	<b><u>4,410</u></b>	<b><u>68.2%</u></b>
Balboa	14	0.2%
Chepo	116	1.8%
Chiman	1	0.02%
Panamá	3,656	56.6%
Taboga	4	0.06%
San Miguelito	619	9.6%
<b>Panamá Oeste</b>	<b><u>1,475</u></b>	<b><u>22.8%</u></b>
Arraiján	593	9.2%
Capira	41	0.6%
Chame	88	1.4%
La Chorrera	716	11.1%
San Carlos	37	0.6%
<b>Colón</b>	<b><u>453</u></b>	<b><u>7.0%</u></b>
Chagres	6	0.1%
Colón	421	6.5%
Donoso	2	0.03%
Omar Torrijos	3	0.05%
Portobelo	11	0.2%
Santa Isabel	10	0.2%
<b>Comarca Guna Yala</b>	<b><u>4</u></b>	<b><u>0.1%</u></b>
<b>Darién</b>	<b><u>111</u></b>	<b><u>1.7%</u></b>
Chepigana	73	1.1%
Pinogana	38	0.6%
<b>Comarca Emberá Wounaan</b>	<b><u>11</u></b>	<b><u>0.2%</u></b>
Cémaco	10	0.2%
Sambú	1	0.02%

<sup>(\*)</sup> Cantidad nula o cero.

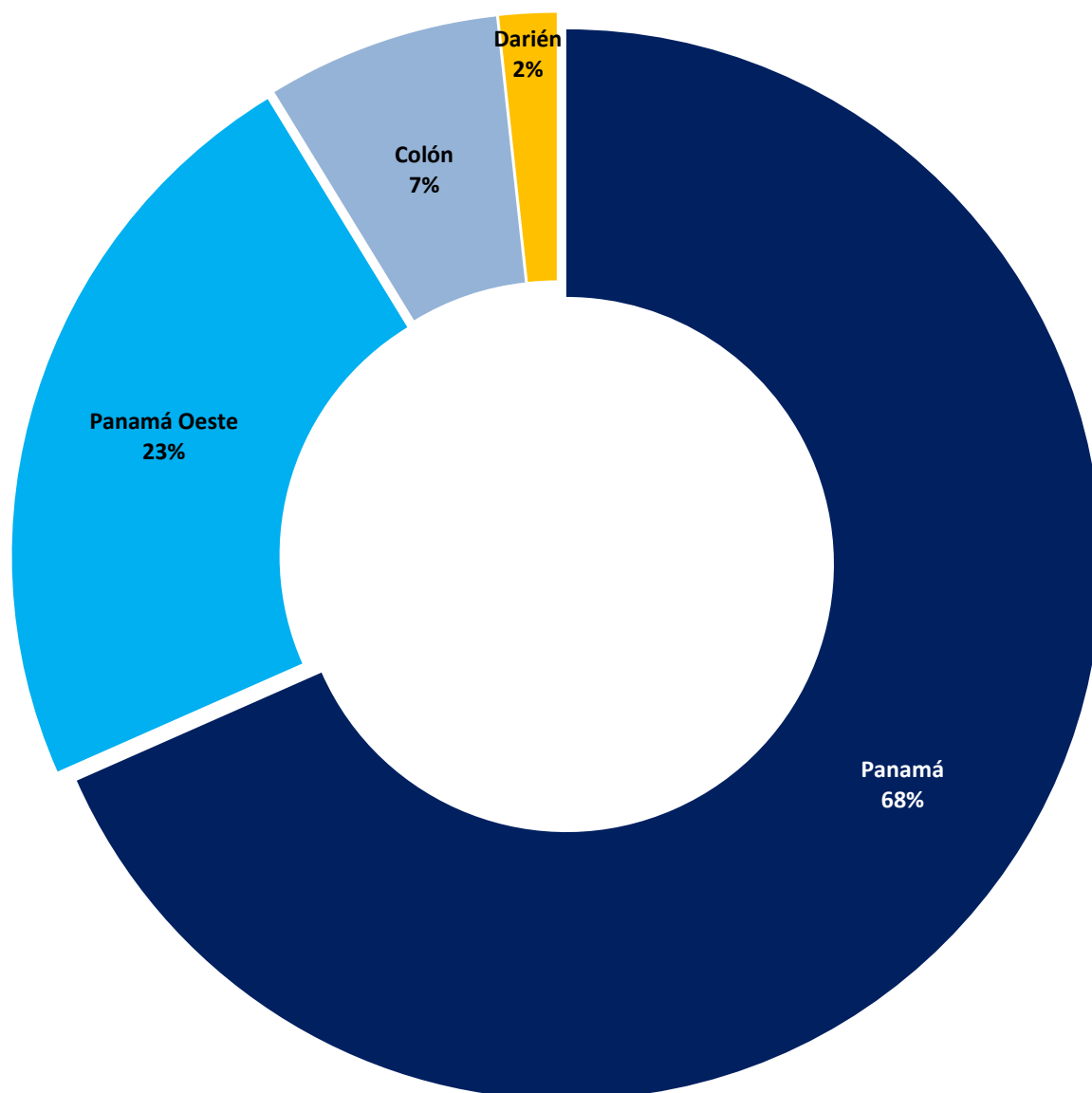
<sup>(1)</sup> Las noticias criminales presentadas corresponden al lugar de ocurrencia del hecho.

(P) Cifras Preliminares.

Fuente: Centro de Estadísticas del Ministerio Público de Panamá, Plataforma del Sistema Penal Acusatorio (SPA).



**Gráfica 6. DISTRIBUCIÓN PORCENTUAL DE LAS DENUNCIAS  
RECEPTADAS EN EL SISTEMA PENAL ACUSATORIO DEL PRIMER  
DISTRITO JUDICIAL DE PANAMÁ, SEGÚN PROVINCIA:  
DEL 1 AL 31 DE DICIEMBRE DE 2025 (P)**



(P) Cifras Preliminares.

Fuente: Centro de Estadísticas, Ministerio Público de Panamá, Plataforma del Sistema Penal Acusatorio.



MINISTERIO PÚBLICO  
PROCURADURÍA GENERAL DE LA NACIÓN

**Cuadro 6. NÚMERO DE AUDIENCIAS REALIZADAS EN EL SISTEMA PENAL ACUSATORIO EN EL PRIMER DISTRITO JUDICIAL DE PANAMÁ, POR CIRCUITO JUDICIAL, SEGÚN TIPO DE AUDIENCIA: DEL 1 AL 31 DE DICIEMBRE DE 2025 (P)**

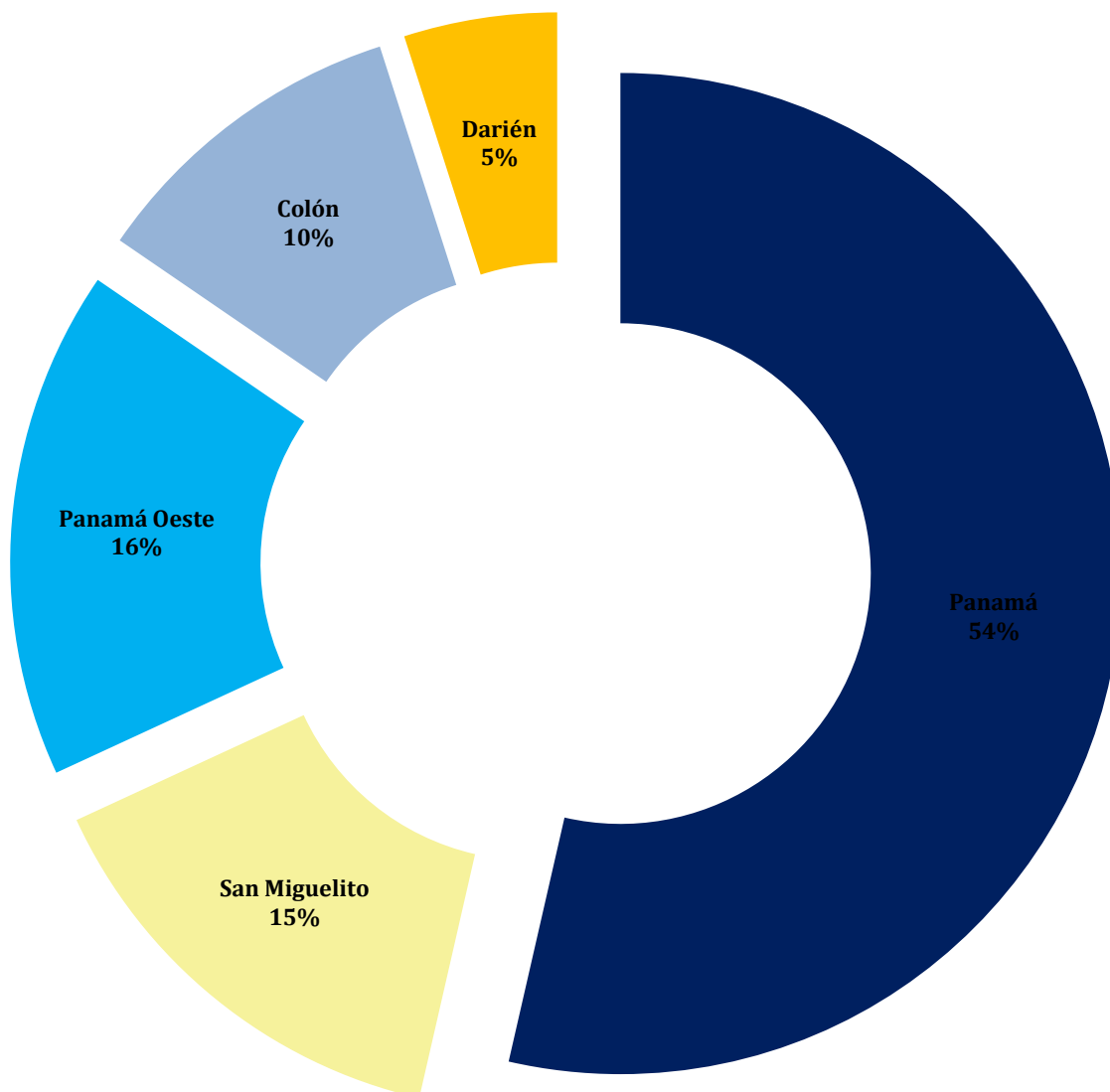
Tipo de Audiencia	Total		Circuito Judicial				
	Número	Porcentaje	Panamá	San Miguelito	Panamá Oeste	Colón	Darién
<b>TOTAL...</b>	<b>7.771</b>	<b>100%</b>	<b>4.164</b>	<b>1.129</b>	<b>1.278</b>	<b>816</b>	<b>384</b>
Audiencia de Control	485	6.2%	344	37	72	28	4
Audiencia de Incautación de Datos	38	0.5%	18	5	3	11	1
Audiencia de Disposición de Evidencia	191	2.5%	135	21	21	12	2
Audiencia de Legalización de Aprehesión	702	9.0%	315	77	220	64	26
Audiencia de Formulación de Imputación	1,042	13.4%	509	107	258	119	49
Audiencia de Solicitud de Medida Cautelar	540	6.9%	247	68	112	85	28
Audiencia de Solicitud de Medida Cautelar Real	0	0%	-	-	-	-	-
Audiencia de Reemplazo de Medida Cautelar	89	1.1%	78	2	4	5	-
Audiencia Medidas de Protección	38	0.5%	5	1	31	1	-
Audiencia de Prueba Anticipada	30	0.4%	7	2	3	15	3
Audiencia de Desistimiento	49	0.6%	27	6	10	4	2
Audiencia de Acusación/ Para el Acuerdo de Pena, Procedimiento Directo, Simplificado, Inmediato, etc.	56	0.7%	27	13	12	2	2
Audiencia de Validación de Acuerdo de Pena	414	5.3%	253	34	77	32	18
Audiencia de Suspensión del Proceso Sujeto a Condiciones	321	4.1%	111	28	123	36	23
Audiencia de Derivación a Conciliación	0	0%	-	-	-	-	-
Audiencia de Validación de Conciliación	0	0%	-	-	-	-	-
Audiencia de Derivación a Mediación	186	2.4%	124	19	37	6	-
Audiencia de Validación de Acuerdo de Mediación	179	2.3%	130	17	25	6	1
Audiencia de Acumulación de Casos	15	0.2%	6	1	4	3	1
Audiencia de Criterio de Oportunidad	2	0.03%	2	-	-	-	-
Audiencia de Afectación de Derechos	49	0.6%	28	1	10	10	-
Audiencia de Secuestro Penal	2	0.03%	2	-	-	-	-
Audiencia de Apelación	142	1.8%	82	30	11	12	7
Audiencia de Fase Intermedia	139	1.8%	75	15	21	23	5
Audiencia de Juicio Oral	51	0.7%	28	8	5	6	4
Audiencia de Lectura de Sentencia	420	5.4%	257	40	67	35	21
Audiencia de Verificación Cumplimiento del Proceso Sujeto a Condiciones	450	5.8%	-	305	-	139	6
Audiencia de Revisión de Acuerdo de mediación	0	0%	-	-	-	-	-
Audiencia de Revocatoria del Proceso Sujeto a Condiciones	9	0.1%	-	9	-	-	-
Audiencia de Revisión de archivos	39	0.5%	28	3	4	4	-
Audiencia de Solicitud de Cumplimiento	1,237	15.9%	880	173	-	56	128
Apelación de Cumplimiento	39	0.5%	31	4	-	-	4
Hábeas Corpus de Cumplimiento	0	0%	-	-	-	-	-
Audiencia de Extinción de la Acción Penal	347	4.5%	173	32	86	27	29
Audiencia de Hábeas Corpus	0	0%	-	-	-	-	-
Audiencia de Extinción de la Pena	0	0%	-	-	-	-	-
Audiencias Innominadas	470	6%	242	71	62	75	20

(-) Cantidad nula o cero.

(P) Cifras Preliminares.

Fuente: Centro de Estadísticas del Ministerio Público de Panamá, Sistema de Audiencia Interno (SAI).

**Gráfica 7. DISTRIBUCIÓN PORCENTUAL DE LAS AUDIENCIAS REALIZADAS EN EL SISTEMA PENAL ACUSATORIO EN EL PRIMER DISTRITO JUDICIAL DE PANAMÁ, POR CIRCUITO JUDICIAL:  
DEL 1 AL 31 DE DICIEMBRE DE 2025 (P)**



(P) Cifras Preliminares.  
Fuente: Centro de Estadísticas, Ministerio Público de Panamá, Sistema de Audiencia Interno.



MINISTERIO PÚBLICO

PROCURADURÍA GENERAL DE LA NACIÓN

**Cuadro 7. CANTIDAD DE AUDIENCIAS DE CONTROL DE LEGALIZACIÓN DE LA APREHENSIÓN REALIZADAS EN EL SISTEMA PENAL ACUSATORIO EN EL PRIMER DISTRITO JUDICIAL DE PANAMÁ, POR CIRCUITO JUDICIAL, SEGÚN DECISIÓN DEL JUEZ: DEL 1 AL 31 DE DICIEMBRE DE 2025 (P)**

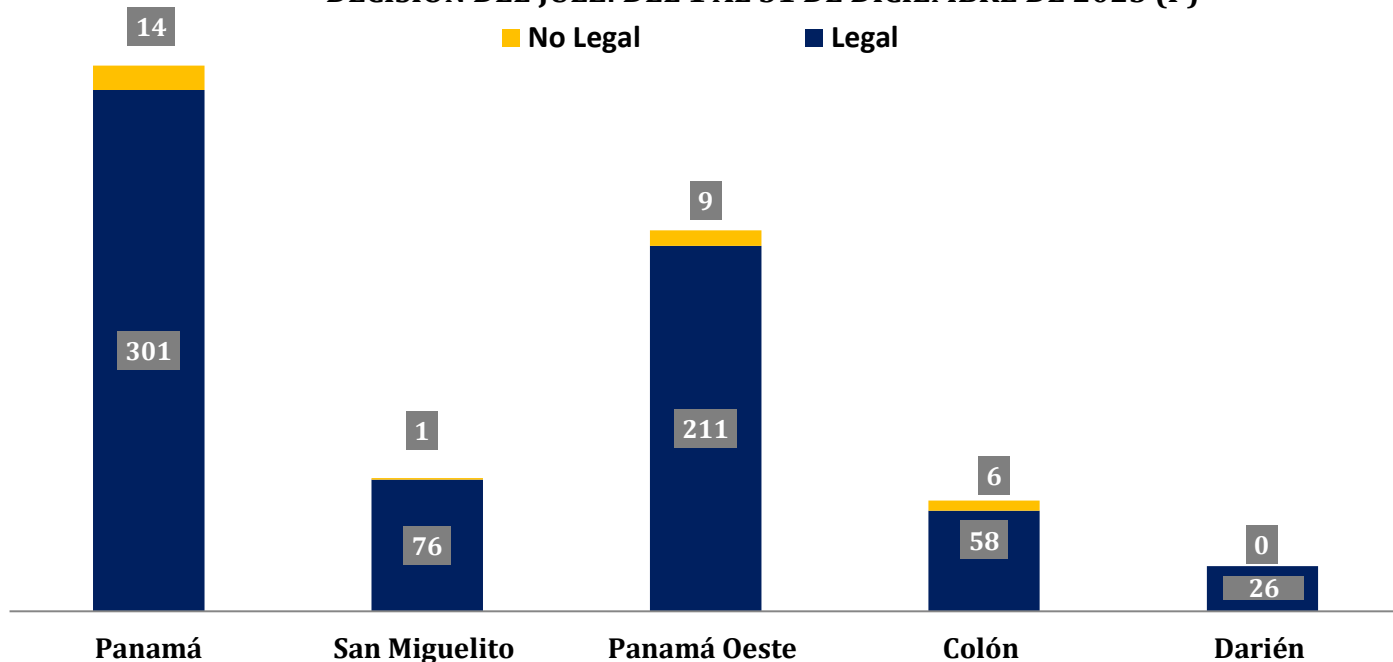
Decisión del Juez	Total		Circuito Judicial				
	Número	Porcentaje	Panamá	San Miguelito	Panamá Oeste	Colón	Darién
<b>TOTAL...</b>	<b><u>702</u></b>	<b>100%</b>	<b><u>315</u></b>	<b><u>77</u></b>	<b><u>220</u></b>	<b><u>64</u></b>	<b><u>26</u></b>
Legal	672	96%	301	76	211	58	26
No Legal	30	4%	14	1	9	6	-

(-) Cantidad nula o cero.

(P) Cifras Preliminares.

Fuente: Centro de Estadísticas del Ministerio Público de Panamá, Sistema de Audiencia Interno (SAI).

**Gráfica 8. CANTIDAD DE AUDIENCIAS DE CONTROL DE LEGALIZACIÓN DE LA APREHENSIÓN REALIZADAS EN EL SISTEMA PENAL ACUSATORIO EN EL PRIMER DISTRITO JUDICIAL DE PANAMÁ, POR CIRCUITO JUDICIAL, SEGÚN DECISIÓN DEL JUEZ: DEL 1 AL 31 DE DICIEMBRE DE 2025 (P)**



(P) Cifras Preliminares.

Fuente: Centro de Estadísticas, Ministerio Público de Panamá, Sistema de Audiencia Interno.



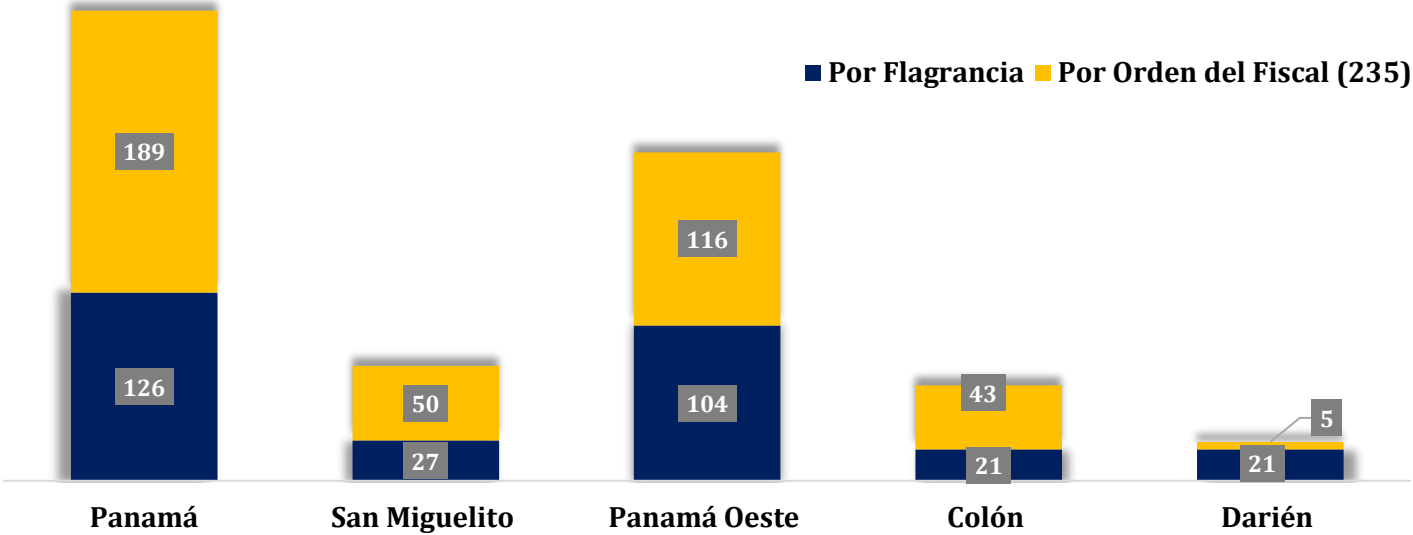
MINISTERIO PÚBLICO  
PROCURADURÍA GENERAL DE LA NACIÓN

Cuadro 8. CANTIDAD DE AUDIENCIAS DE CONTROL DE LEGALIZACIÓN DE LA APREHENSIÓN REALIZADAS EN EL SISTEMA PENAL ACUSATORIO EN EL PRIMER DISTRITO JUDICIAL DE PANAMÁ, POR CIRCUITO JUDICIAL, SEGÚN TIPO APREHENSIÓN: DEL 1 AL 31 DE DICIEMBRE DE 2025 (P)

Tipo de Aprehensión	Total		Circuito Judicial				
	Número	Porcentaje	Panamá	San Miguelito	Panamá Oeste	Colón	Darién
TOTAL...	702	100%	315	77	220	64	26
Por Flagrancia	299	43%	126	27	104	21	21
Por Orden del Fiscal (235)	403	57%	189	50	116	43	5

(P) Cifras Preliminares.  
Fuente: Centro de Estadísticas del Ministerio Público de Panamá, Sistema de Audiencia Interno (SAI).

Gráfica 9. CANTIDAD DE AUDIENCIAS DE CONTROL DE LEGALIZACION DE LA APREHENSION REALIZADAS EN EL SISTEMA PENAL ACUSATORIO EN EL PRIMER DISTRITO JUDICIAL DE PANAMÁ, POR CIRCUITO JUDICIAL, SEGÚN TIPO APREHENSIÓN: DEL 1 AL 31 DE DICIEMBRE DE 2025 (P)



(P) Cifras Preliminares.  
Fuente: Centro de Estadísticas, Ministerio Público de Panamá, Sistema de Audiencia Interno.



MINISTERIO PÚBLICO  
PROCURADURÍA GENERAL DE LA NACIÓN

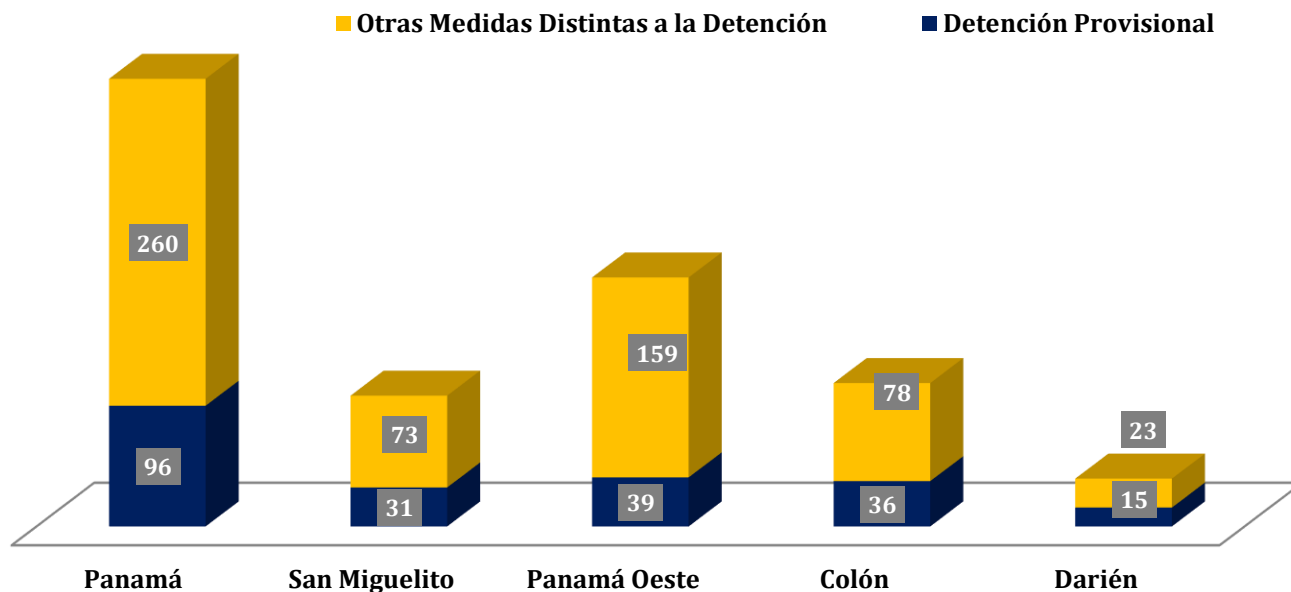
**Cuadro 9. CANTIDAD DE MEDIDAS CAUTELARES APLICADAS EN EL SISTEMA PENAL ACUSATORIO  
EN EL PRIMER DISTRITO JUDICIAL DE PANAMÁ, POR TIPO DE MEDIDA APLICADA, SEGÚN  
CIRCUITO JUDICIAL: DEL 1 AL 31 DE DICIEMBRE DE 2025 (P)**

Circuito Judicial	Total		Tipo de Medida Aplicada	
	Número	Porcentaje	Detención Provisional	Otras Medidas Distintas a la Detención
<b>TOTAL...</b>	<b>810</b>	<b>100%</b>	<b>217</b>	<b>593</b>
Panamá	356	44%	96	260
San Miguelito	104	13%	31	73
Panamá Oeste	198	24%	39	159
Colón	114	14%	36	78
Darién	38	5%	15	23

(P) Cifras Preliminares.

Fuente: Centro de Estadísticas del Ministerio Público de Panamá, Sistema de Audiencia Interno (SAI).

**Gráfica 10. CANTIDAD DE MEDIDAS CAUTELARES APLICADAS EN EL SISTEMA PENAL  
ACUSATORIO EN EL PRIMER DISTRITO JUDICIAL DE PANAMÁ, POR TIPO DE MEDIDA  
APLICADA, SEGÚN CIRCUITO JUDICIAL: DEL 1 AL 31 DE DICIEMBRE DE 2025 (P)**



(P) Cifras Preliminares.

Fuente: Centro de Estadísticas, Ministerio Público de Panamá, Sistema de Audiencia Interno.



MINISTERIO PÚBLICO  
PROCURADURÍA GENERAL DE LA NACIÓN

**Cuadro 10. CANTIDAD DE AUDIENCIAS DE FASE INTERMEDIA REALIZADAS EN EL SISTEMA PENAL ACUSATORIO, EN EL PRIMER DISTRITO JUDICIAL DE PANAMÁ, POR CIRCUITO JUDICIAL, SEGÚN TIPO DE AUDIENCIA: DEL 1 AL 31 DE DICIEMBRE DE 2025 (P)**

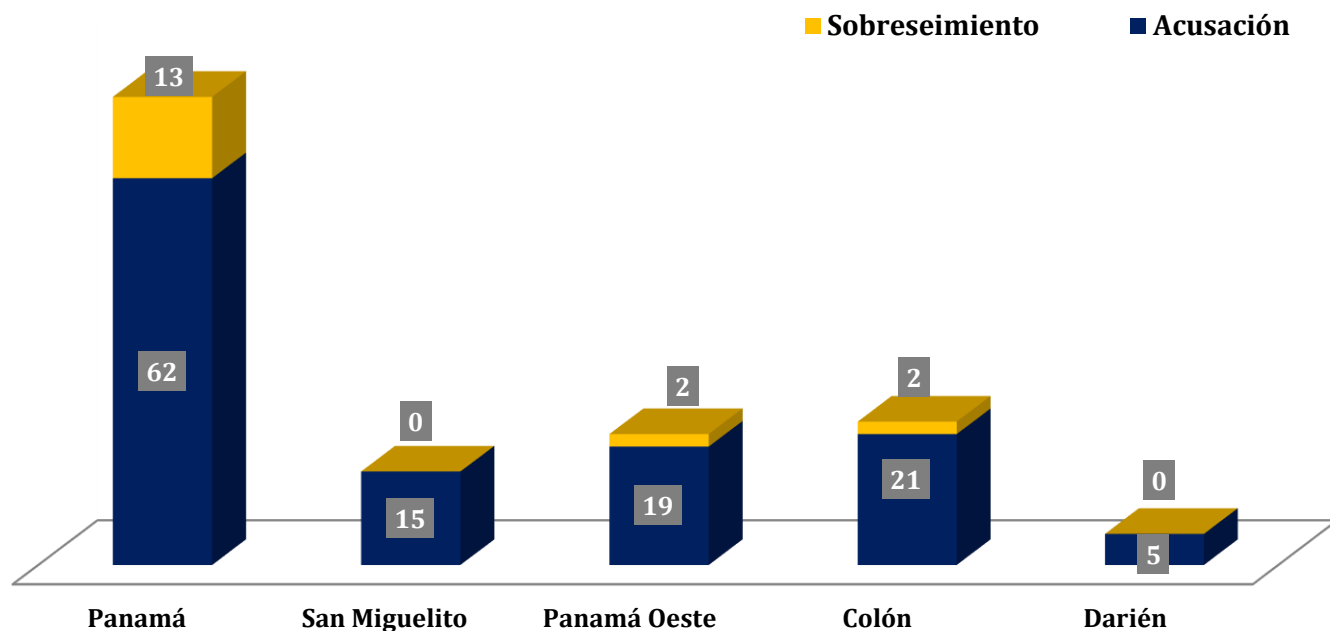
Tipo de Audiencia	Total		Circuito Judicial				
	Número	Porcentaje	Panamá	San Miguelito	Panamá Oeste	Colón	Darién
<b>TOTAL...</b>	<b><u>139</u></b>	<b><u>100%</u></b>	<b><u>75</u></b>	<b><u>15</u></b>	<b><u>21</u></b>	<b><u>23</u></b>	<b><u>5</u></b>
Acusación	122	88%	62	15	19	21	5
Sobreseimiento	17	12%	13	-	2	2	-

(-) Cantidad nula o cero.

(P) Cifras Preliminares.

Fuente: Centro de Estadísticas del Ministerio Público de Panamá, Sistema de Audiencia Interno (SAI).

**Gráfica 11. CANTIDAD DE AUDIENCIAS DE FASE INTERMEDIA REALIZADAS EN EL SISTEMA PENAL ACUSATORIO EN EL PRIMER DISTRITO JUDICIAL DE PANAMÁ, POR CIRCUITO JUDICIAL, SEGÚN TIPO DE AUDIENCIA: DEL 1 AL 31 DE DICIEMBRE DE 2025 (P)**



(P) Cifras Preliminares.



MINISTERIO PÚBLICO  
PROCURADURÍA GENERAL DE LA NACIÓN

**Cuadro 11. CANTIDAD DE SENTENCIAS EN EL SISTEMA PENAL ACUSATORIO EN EL PRIMER DISTRITO JUDICIAL DE PANAMÁ, POR CIRCUITO JUDICIAL, SEGÚN TIPO DE PROCEDIMIENTO: DEL 1 AL 31 DE DICIEMBRE DE 2025 (P)**

Tipo de Procedimiento	Total		Circuito Judicial				
	Número	Porcentaje	Panamá	San Miguelito	Panamá Oeste	Colón	Darién
<b>TOTAL...</b>	<b>420</b>	<b>100%</b>	<b>257</b>	<b>40</b>	<b>67</b>	<b>35</b>	<b>21</b>
Acuerdo de Pena	360	86%	224	33	58	29	16
Procedimiento Simplificado	0	0%	-	-	-	-	-
Procedimiento Directo	0	0%	-	-	-	-	-
Procedimiento Directo Inmediato	0	0%	-	-	-	-	-
Procedimiento Simplificado Inmediato	0	0%	-	-	-	-	-
Juicio Oral Inmediato	0	0%	-	-	-	-	-
Juicio Oral Ordinario	60	14%	33	7	9	6	5

NOTA: La información presentada en este cuadro corresponde a datos por carpeta.


(-) Cantidad nula o cero.

(P) Cifras Preliminares.

Fuente: Centro de Estadísticas del Ministerio Público de Panamá, Sistema de Audiencia Interno (SAI).

(1) Del total de audiencias de validación en la regional de Colón 1 no fue aceptada.

**Gráfica 12. CANTIDAD DE SENTENCIAS DE EL SISTEMA PENAL ACUSATORIO EN EL PRIMER DISTRITO JUDICIAL DE PANAMÁ, SEGÚN TIPO DE PROCEDIMIENTO: DEL 1 AL 31 DE DICIEMBRE DE 2025 (P)**

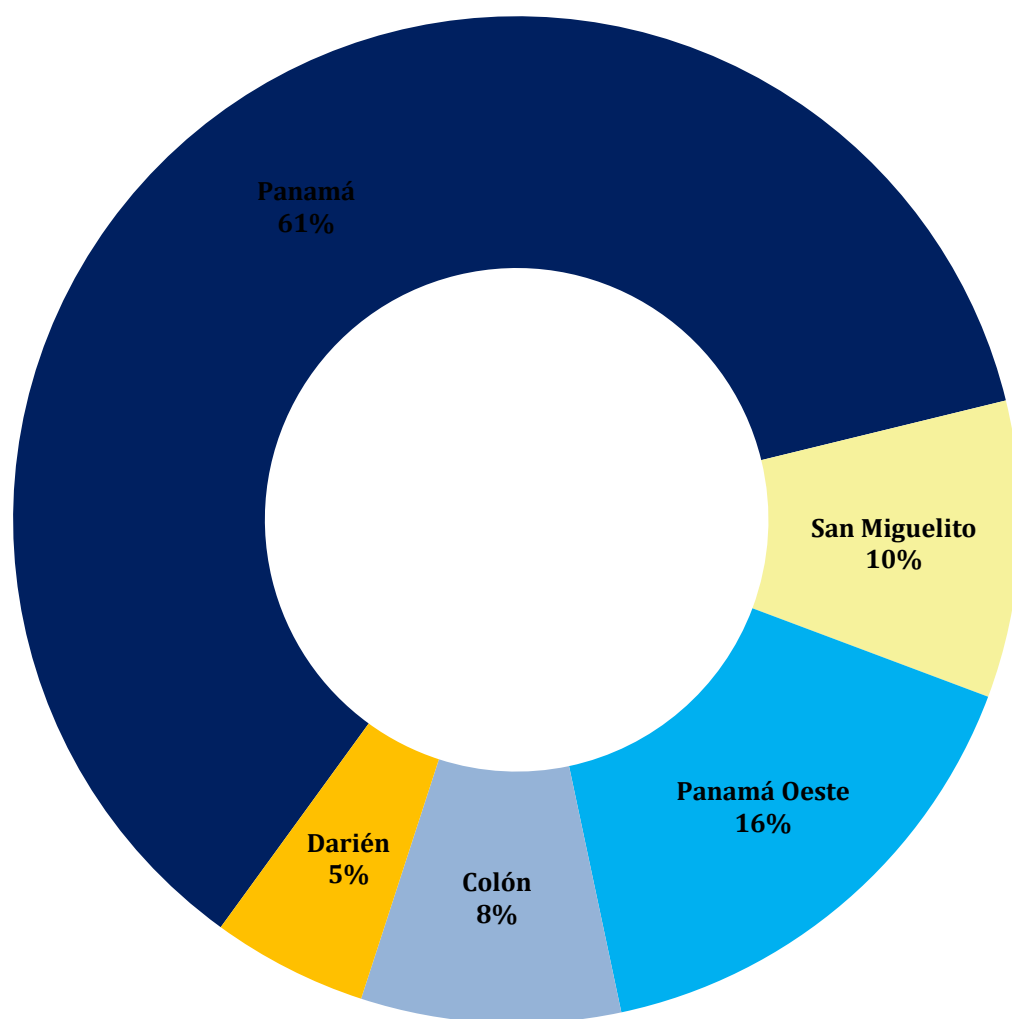


(P) Cifras Preliminares.

Fuente: Centro de Estadísticas, Ministerio Público de Panamá, Sistema de Audiencia Interno.



**Gráfica 13. DISTRIBUCIÓN PORCENTUAL DE LAS SENTENCIAS EN EL SISTEMA PENAL ACUSATORIO EN EL PRIMER DISTRITO JUDICIAL DE PANAMÁ, POR CIRCUITO JUDICIAL: DEL 1 AL 31 DE DICIEMBRE DE 2025 (P)**



(P) Cifras Preliminares.

Fuente: Centro de Estadísticas, Ministerio Público de Panamá, Sistema de Audiencia Interno.



MINISTERIO PÚBLICO  
PROCURADURÍA GENERAL DE LA NACIÓN

**Cuadro 12. CANTIDAD DE SENTENCIA EN EL SISTEMA PENAL ACUSATORIO EN EL PRIMER DISTRITO JUDICIAL DE PANAMÁ, POR CIRCUITO JUDICIAL, SEGÚN TIPO DE FALLO DE LA SENTENCIA: DEL 1 AL 31 DE DICIEMBRE DE 2025 (P)**

Tipo de Fallo de La Sentencia	Total		Circuito Judicial				
	Número	Porcentaje	Panamá	San Miguelito	Panamá Oeste	Colón	Darién
<b>TOTAL...</b>	<b>420</b>	<b>100%</b>	<b>257</b>	<b>40</b>	<b>67</b>	<b>35</b>	<b>21</b>
Condenatorio	398	95%	248	35	65	30	20
Absolutorio	22	5%	9	5	2	5	1
Mixta	0	0%	-	-	-	-	-

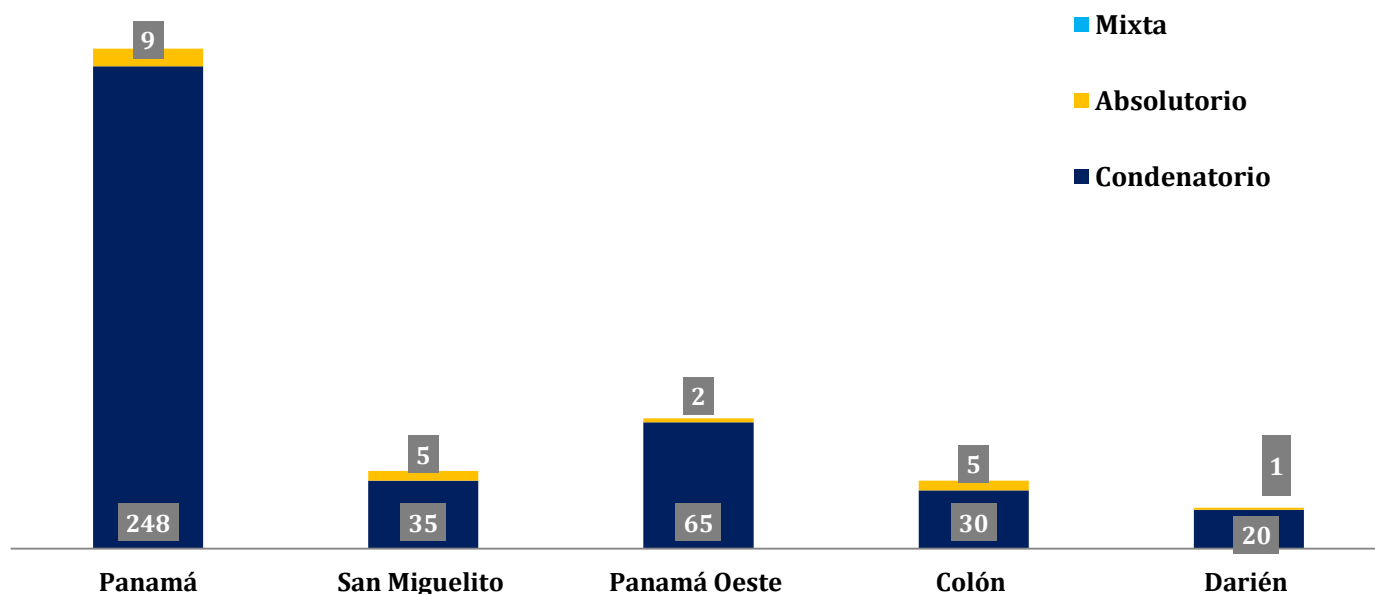
NOTA: Los datos presentados en este cuadro corresponden a cifras por carpetas.

(-) Cantidad nula o cero.

(P) Cifras Preliminares.

Fuente: Centro de Estadísticas del Ministerio Público de Panamá, Sistema de Audiencia Interno (SAI).

**Gráfica 14. CANTIDAD DE SENTENCIA EN EL SISTEMA PENAL ACUSATORIO EN EL PRIMER DISTRITO JUDICIAL DE PANAMÁ, POR CIRCUITO JUDICIAL, SEGÚN TIPO DE FALLO DE LA SENTENCIA: DEL 1 AL 31 DE DICIEMBRE DE 2025 (P)**



(P) Cifras Preliminares.

Fuente: Centro de Estadísticas, Ministerio Público de Panamá, Sistema de Audiencia Interno.



MINISTERIO PÚBLICO  
PROCURADURÍA GENERAL DE LA NACIÓN

**Cuadro 13. CANTIDAD DE CAUSAS EGRESADAS EN EL SISTEMA PENAL ACUSATORIO EN EL PRIMER DISTRITO JUDICIAL DE PANAMÁ, POR CIRCUITO JUDICIAL, SEGÚN TIPOS DE SALIDAS: DEL 1 AL 31 DE DICIEMBRE DE 2025 (P)**

Salidas Definitivas	Total		Circuito Judicial				
	Número	Porcentaje	Panamá	San Miguelito	Panamá Oeste	Colón	Darién
<b>TOTAL...</b>	<b>1,500</b>	<b>100%</b>	<b>925</b>	<b>115</b>	<b>282</b>	<b>119</b>	<b>59</b>
Causas Egresadas por Sentencias ( Incluir la Rupturas Procesales)	420	28%	257	40	67	35	21
Declinatoria a La Esfera Administrativa (Jueces de Paz y Alcaldía)	479	32%	339	28	84	25	3
Nulidades	1	0.1%	1	-	-	-	-
Causas Acumuladas	27	2%	18	-	5	3	1
Salida al Sistema Mixto	0	0%	-	-	-	-	-
Salida a La Ley 40 (Adolescentes)	17	1%	11	2	1	1	2
Extinción de la Acción Penal <sup>(1)</sup>	339	23%	170	32	83	25	29
Criterio de Oportunidad por Resolución del Fiscal	160	11%	92	10	35	21	2
Duplicidad	13	0.9%	11	2	-	-	-
Sobreseimientos (2)	44	3%	26	1	7	9	1

(-) Cantidad nula o cero.

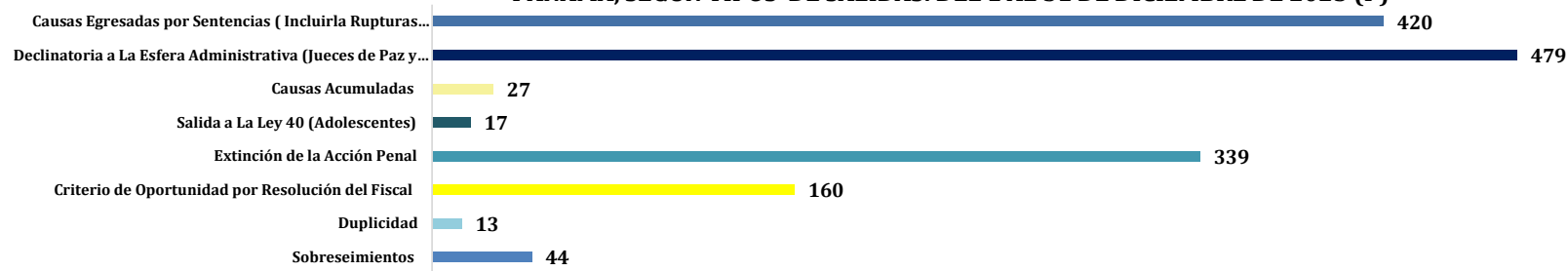
<sup>(1)</sup> Del total de Extinción de la Acción Penal, en la Regional de Panamá Oeste 3 fueron negadas, 2 fueron negadas en la Regional de Colón, en el área metropolitana se registraron 2 pluralidades y 1 negada.

<sup>(2)</sup> Del total de Sobreseimientos en la Regional de Panamá Oeste 6 se dieron por resolución fiscal, en la Regional de Colón 6 son por resolución del fiscal.

(P) Cifras Preliminares.

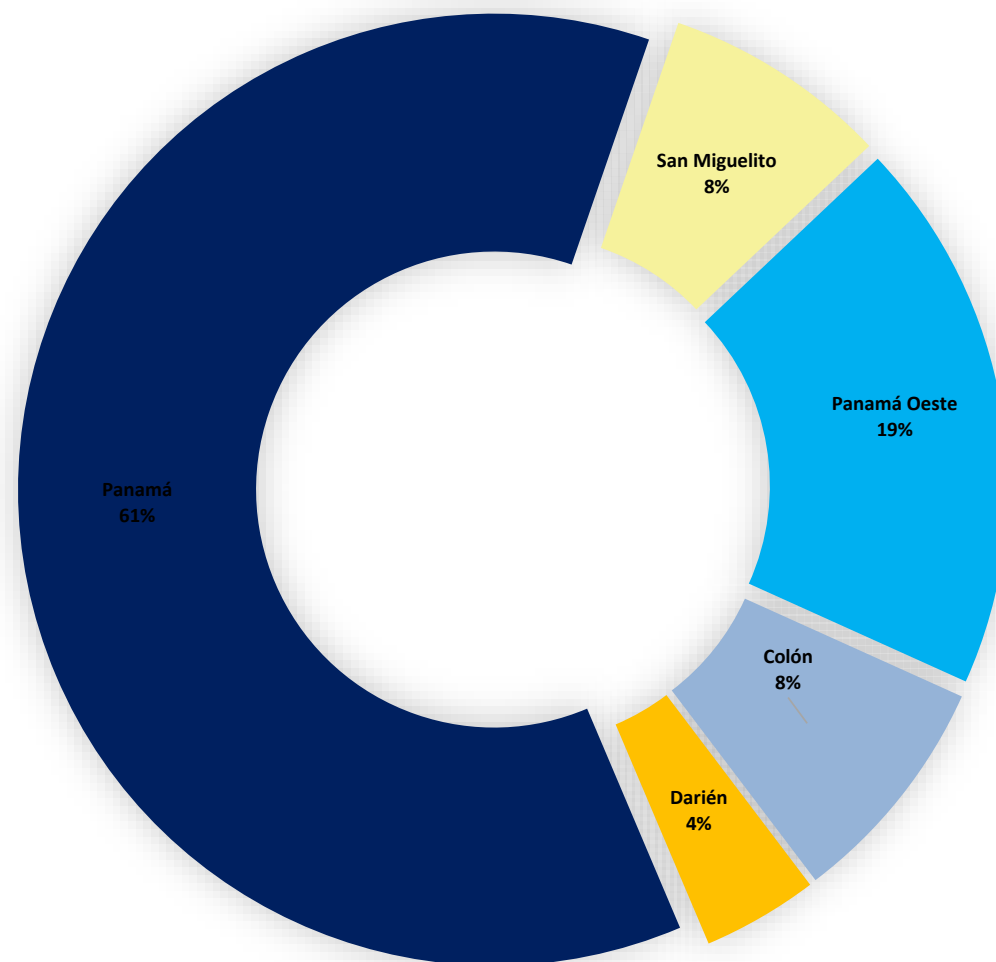
Fuente: Centro de Estadísticas del Ministerio Público de Panamá, Sistema de Audiencia Interno (SAI).

**Gráfica 15. CANTIDAD DE CAUSAS EGRESADAS EN EL SISTEMA PENAL ACUSATORIO EN EL PRIMER DISTRITO JUDICIAL DE PANAMÁ, SEGÚN TIPOS DE SALIDAS: DEL 1 AL 31 DE DICIEMBRE DE 2025 (P)**



(P) Cifras Preliminares.

**Gráfica 16. DISTRIBUCIÓN PORCENTAJE DE CAUSAS EGRESADAS EN EL SISTEMA PENAL ACUSATORIO, EN EL PRIMER DISTRITO JUDICIAL DE PANAMÁ, POR CIRCUITO JUDICIAL: DEL 1 AL 30 DE NOVIEMBRE DE 2025 (P)**



(P) Cifras Preliminares.

Fuente: Centro de Estadísticas, Ministerio Público de Panamá, Sistema de Audiencia Interno.



MINISTERIO PÚBLICO  
PROCURADURÍA GENERAL DE LA NACIÓN

**Cuadro 14. CANTIDAD DE CAUSAS SUSPENDIDAS EN EL SISTEMA PENAL ACUSATORIO EN EL PRIMER DISTRITO JUDICIAL DE PANAMÁ, SEGÚN TIPOS DE SUSENSIONES: DEL 1 AL 31 DE DICIEMBRE DE 2025 (P)**

Tipos de Suspensiones	Total		Circuito Judicial				
	Número	Porcentaje	Panamá	San Miguelito	Panamá Oeste	Colón	Darién
<b>TOTAL...</b>	<b>4,259</b>	<b>100%</b>	<b>2,768</b>	<b>348</b>	<b>727</b>	<b>335</b>	<b>81</b>
Suspensión del Proceso Sujeto a Condiciones <sup>(1)</sup>	310	7.3%	111	26	121	32	20
Archivo Provisional	3,845	90.3%	2,574	316	597	298	60
Suspensión por Acuerdo de Conciliación	0	0%	-	-	-	-	-
Suspensión por Acuerdo de Mediación <sup>(2)</sup>	104	2.4%	83	6	9	5	1

(-) Cantidad nula o cero.

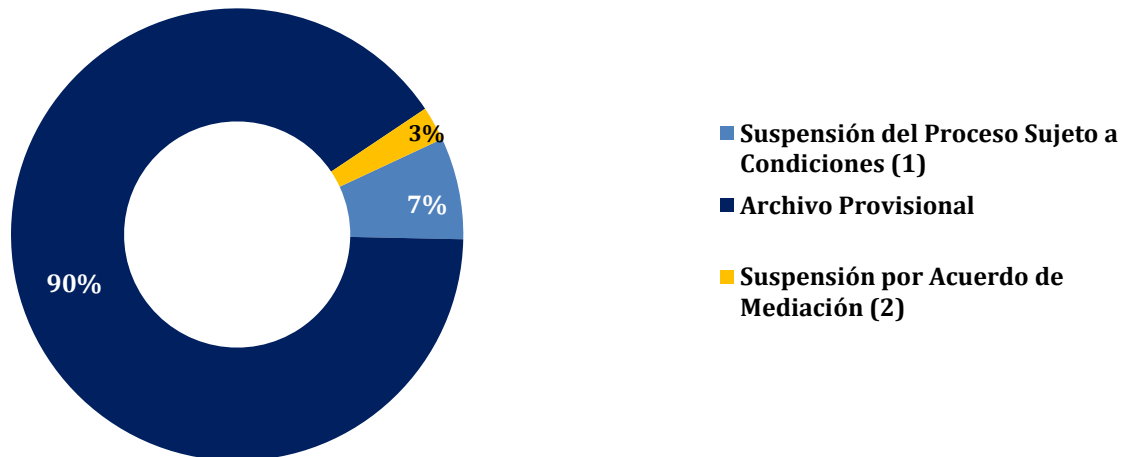
<sup>(1)</sup> Del total de audiencias de Suspensión del Proceso Sujeto a Condiciones, en la Regional de Darién 3 fueron negadas, en la Regional de San Miguelito 1 fue negada y 1 fue Pluralidad de Imputados, en la Regional de Panamá Oeste 2 fueron negadas, en la Regional de Colón 4 fueron negadas

<sup>(2)</sup> Del total de audiencias de Acuerdo de Mediación, en la Regional de San Miguelito 11 fueron negadas, en la Regional de Panamá Oeste 16 fueron negadas, en la Regional de Colón 1 fue negada, en el Área Metropolitana 3 fueron por pluralidad de imputado.

(P) Cifras Preliminares.

Fuente: Centro de Estadísticas del Ministerio Público de Panamá, Sistema de Audiencia Interno (SAI).

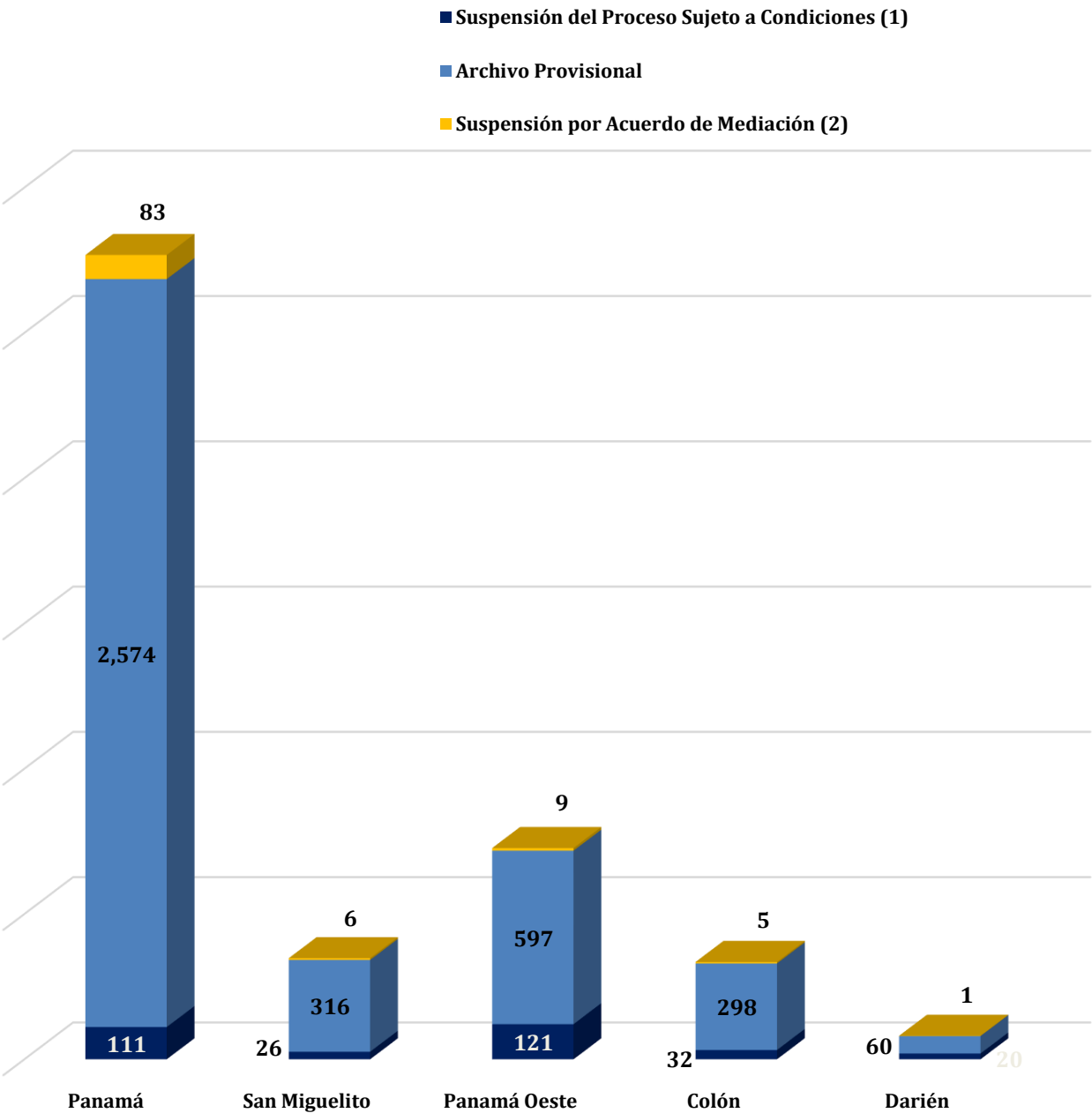
**Gráfica 17. DISTRIBUCIÓN PORCENTUAL DE LAS CAUSAS SUSPENDIDAS EN EL SISTEMA PENAL ACUSATORIO EN EL PRIMER DISTRITO JUDICIAL DE PANAMÁ, SEGÚN TIPOS DE SUSENSIONES: DEL 1 AL 31 DE DICIEMBRE DE 2025 (P)**



(P) Cifras Preliminares.

Fuente: Centro de Estadísticas, Ministerio Público de Panamá, Sistema de Audiencia Interno.

**Gráfica 18. CANTIDAD DE CAUSAS SUSPENDIDAS EN EL SISTEMA PENAL ACUSATORIO EN EL PRIMER DISTRITO JUDICIAL DE PANAMÁ, POR CIRCUITO JUDICIAL, SEGÚN TIPOS DE SUSENSIONES: DEL 1 AL 31 DE DICIEMBRE DE 2025 (P)**



(P) Cifras Preliminares.  
Fuente: Centro de Estadísticas, Ministerio Público de Panamá, Sistema de Audiencia Interno.



MINISTERIO PÚBLICO  
PROCURADURÍA GENERAL DE LA NACIÓN

**Cuadro 15. CANTIDAD DE PROCEDIMIENTOS ALTERNOS DE SOLUCIÓN DE CONFLICTO PENAL APLICADOS EN EL SISTEMA PENAL ACUSATORIO EN EL PRIMER DISTRITO JUDICIAL DE PANAMÁ, POR CIRCUITO JUDICIAL, SEGÚN TIPO: DEL 1 AL 31 DE DICIEMBRE DE 2025 (P)**

Tipo de Procedimientos Alternos de Solución de Conflicto	Total		Circuito Judicial				
	Número	Porcentaje	Panamá	San Miguelito	Panamá Oeste	Colón	Darién
<b>TOTAL...</b>	<b>1.009</b>	<b>100%</b>	<b>541</b>	<b>82</b>	<b>251</b>	<b>93</b>	<b>42</b>
Acuerdo de Pena <sup>(1)</sup>	413	40.9%	253	34	77	31	18
Criterio de Oportunidad	133	13%	65	10	35	21	2
Desistimiento <sup>(2)</sup>	45	4.5%	26	5	9	4	1
Mediación <sup>(3)</sup>	107	10.6%	86	6	9	5	1
Suspensión del Proceso Sujeto a Condiciones <sup>(4)</sup>	311	30.8%	111	27	121	32	20

<sup>(1)</sup> Del Total de Acuerdos de Pena en la Regional de Colón 1 no fue aceptada.

<sup>(2)</sup> Del Total de los Desistimientos, en la Regional de Darién 1 fue negado, en la Regional de San Miguelito 1 fue negada,

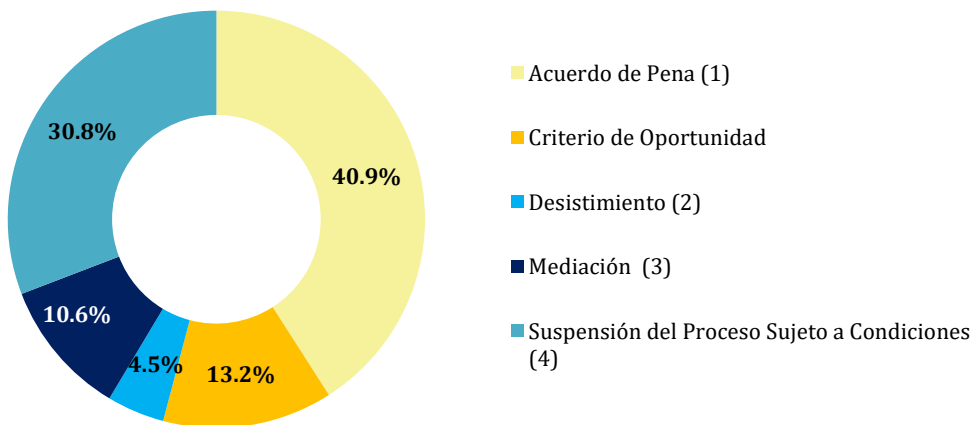
<sup>(3)</sup> Del Total de Procedimientos Alternos por Mediación, en la Regional de San Miguelito 11 fueron negadas, en la Regional de Colón 1 fue negada.

<sup>(4)</sup> Del Total de Procedimientos Alternos por Suspensión Condicional del Proceso, en la Regional de Darién 3 fueron negadas, en la Regional de San Miguelito 1 fue negada, en la Regional de Colón 4 fueron negadas.

(P) Cifras Preliminares.

Fuente: Centro de Estadísticas del Ministerio Público de Panamá, Sistema de Audiencia Interno (SAI).

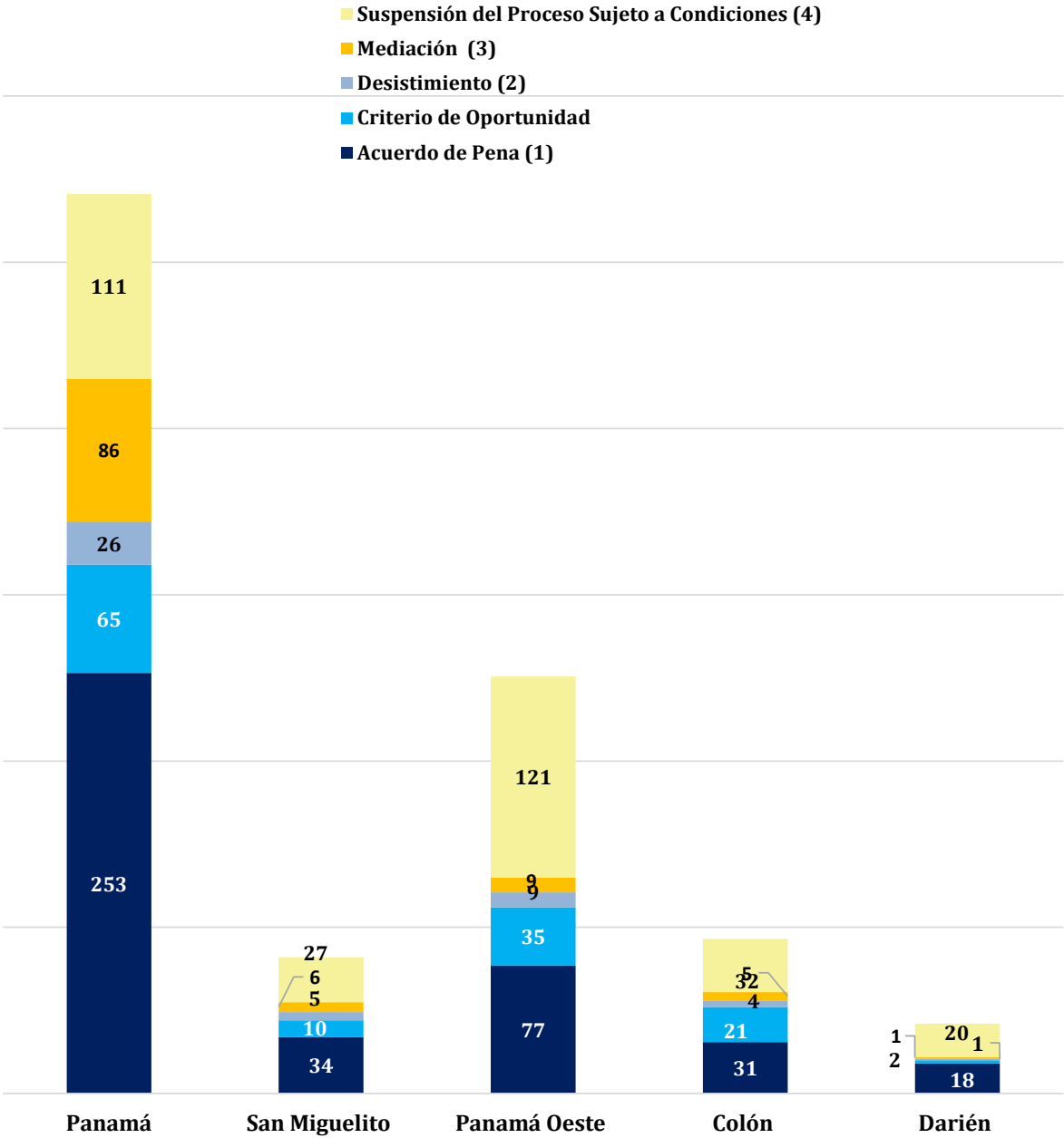
**Gráfica 19. DISTRIBUCIÓN PORCENTUAL DE PROCEDIMIENTOS ALTERNOS DE SOLUCIÓN DE CONFLICTO PENAL APLICADOS EN EL SISTEMA PENAL ACUSATORIO EN EL PRIMER DISTRITO JUDICIAL DE PANAMÁ, SEGÚN TIPO: DEL 1 AL 31 DE DICIEMBRE DE 2025 (P)**



(P) Cifras Preliminares.

Fuente: Centro de Estadísticas, Ministerio Público de Panamá, Sistema de Audiencia Interno.

**Gráfica 20. CANTIDAD DE PROCEDIMIENTOS ALTERNOS DE SOLUCIÓN DE CONFLICTO PENAL APLICADOS EN EL SISTEMA PENAL ACUSATORIO EN EL PRIMER DISTRITO JUDICIAL DE PANAMÁ, POR CIRCUITO JUDICIAL, SEGÚN TIPO: DEL 1 AL 31 DE DICIEMBRE DE 2025 (P)**



(P) Cifras Preliminares.

Fuente: Centro de Estadísticas, Ministerio Público de Panamá, Sistema de Audiencia Interno.





**MINISTERIO PÚBLICO  
PROCURADURÍA GENERAL DE LA NACIÓN**

**Cuadro 16. CANTIDAD DE CAUSAS ARCHIVADAS PROVISIONALMENTE EN EL SISTEMA PENAL ACUSATORIO EN EL PRIMER DISTRITO JUDICIAL DE PANAMÁ, POR CIRCUITO JUDICIAL, SEGÚN DELITOS GENÉRICOS: DEL 1 AL 31 DE DICIEMBRE DE 2025 (P)**

Delitos Genéricos	Total		Circuito Judicial				
	Número	Porcentaje	Panamá	San Miguelito	Panamá Oeste	Colón	Darién
<b>TOTAL...</b>	<b>3.845</b>	<b>100%</b>	<b>2.574</b>	<b>316</b>	<b>597</b>	<b>298</b>	<b>60</b>
Título I - Delitos contra la Vida y la Integridad Personal	386	10%	215	49	81	31	10
Título II - Delitos contra la Libertad	75	2%	64	3	5	1	2
Título III - Delitos contra la Libertad e Integridad Sexual	158	4%	79	8	58	9	4
Título IV - Delitos contra el Honor de la Persona Natural	24	0.6%	19	-	5	-	-
Título V - Delitos contra el Orden Jurídico Familiar y el Estado Civil	712	19%	407	56	156	71	22
Título VI - Delitos contra el Patrimonio Económico	1,237	32%	938	49	181	58	11
Título VII - Delitos contra el Orden Económico	174	5%	145	10	16	3	-
Título VIII - Delitos contra la Seguridad Jurídica de los Medios Electrónicos	20	0.5%	18	-	1	-	1
Título IX - Delitos contra la Seguridad Colectiva	784	20%	463	135	60	121	5
Título X - Delitos contra la Administración Pública	85	2%	78	-	6	-	1
Título XI - Delitos contra la Fe Pública	113	3%	94	4	10	3	2
Título XII - Delitos contra la Administración de Justicia	43	1%	22	2	17	1	1
Título XIII - Delitos contra el Ambiente y el Ordenamiento Territorial	27	0.7%	25	-	1	-	1
Título XIV - Delitos contra la Personalidad Jurídica del Estado	1	0.03%	1	-	-	-	-
Título XV - Delitos contra la Humanidad	6	0.2%	6	-	-	-	-

(-) Cantidad nula o cero.

(P) Cifras Preliminares.

Fuente: Centro de Estadísticas del Ministerio Público de Panamá, Sistema de Audiencia Interno (SAI).



MINISTERIO PÚBLICO  
PROCURADURÍA GENERAL DE LA NACIÓN

**Cuadro 17. CANTIDAD DE SENTENCIAS EN EL SISTEMA PENAL ACUSATORIO EN EL PRIMER DISTRITO JUDICIAL DE PANAMÁ,  
POR CIRCUITO, SEGÚN DELITOS GENÉRICOS: DEL 1 AL 31 DE DICIEMBRE DE 2025 (P)**

Delitos Genéricos	Total		Circuito Judicial				
	Número	Porcentaje	Panamá	San Miguelito	Panamá Oeste	Colón	Darién
<b>TOTAL...</b>	<b>420</b>	<b>100%</b>	<b>257</b>	<b>40</b>	<b>67</b>	<b>35</b>	<b>21</b>
Título I - Delitos contra la Vida y la Integridad Personal	38	9%	16	3	3	11	5
Título II - Delitos contra la Libertad	0	0%	0	-	-	-	-
Título III - Delitos contra la Libertad e Integridad Sexual	39	9%	14	1	12	7	5
Título IV - Delitos contra el Honor de la Persona Natural	0	0%	-	-	-	-	-
Título V - Delitos contra el Orden Jurídico Familiar y el Estado Civil	18	4%	10	2	2	1	3
Título VI - Delitos contra el Patrimonio Económico	77	18%	55	7	6	8	1
Título VII - Delitos contra el Orden Económico	25	6%	24	1	-	-	-
Título VIII - Delitos contra la Seguridad Jurídica de los Medios Electrónicos	0	0%	-	-	-	-	-
Título IX - Delitos contra la Seguridad Colectiva	204	49%	125	26	41	6	6
Título X - Delitos contra la Administración Pública	4	1%	3	-	-	1	-
Título XI - Delitos contra la Fe Pública	9	2%	7	-	2	-	-
Título XII - Delitos contra la Administración de Justicia	4	1%	2	-	-	1	1
Título XIII - Delitos contra el Ambiente y el Ordenamiento Territorial	1	0.2%	1	-	-	-	-
Título XIV - Delitos contra la Personalidad Jurídica del Estado	1	0.2%	-	-	1	-	-
Título XV - Delitos contra la Humanidad	0	0%	-	-	-	-	-

(-) Cantidad nula o cero.

(P) Cifras Preliminares.

Fuente: Centro de Estadísticas del Ministerio Público de Panamá, Sistema de Audiencia Interno (SAI).



MINISTERIO PÚBLICO  
PROCURADURÍA GENERAL DE LA NACIÓN

**Cuadro 18. CANTIDAD DE PROCEDIMIENTOS ALTERNOS DE SOLUCIÓN DE CONFLICTO PENAL  
APLICADOS EN EL SISTEMA PENAL ACUSATORIO EN EL PRIMER DISTRITO JUDICIAL DE  
PANAMÁ, POR CIRCUITO JUDICIAL, SEGÚN DELITOS GENÉRICOS:  
DEL 1 AL 31 DE DICIEMBRE DE 2025 (P)**

Delitos Genéricos	Total		Circuito Judicial				
	Cantidad	Porcentaje	Panamá	San Miguelito	Panamá Oeste	Colón	Darién
<b>TOTAL...</b>	<b>988</b>	<b>100%</b>	<b>541</b>	<b>82</b>	<b>251</b>	<b>72</b>	<b>42</b>
Título I - Delitos contra la Vida y la Integridad Personal	116	12%	56	15	21	18	6
Título II - Delitos contra la Libertad	7	1%	4	-	3	-	-
Título III - Delitos contra la Libertad e Integridad Sexual	40	4%	9	2	13	8	8
Título IV - Delitos contra el Honor de la Persona Natural	0	0%	-	-	-	-	-
Título V - Delitos contra el Orden Jurídico Familiar y el Estado Civil	225	23%	75	18	93	27	12
Título VI - Delitos contra el Patrimonio Económico	190	19%	134	8	36	9	3
Título VII - Delitos contra el Orden Económico	66	7%	58	1	6	1	-
Título VIII - Delitos contra la Seguridad Jurídica de los Medios Electrónicos	0	0%	-	-	-	-	-
Título IX - Delitos contra la Seguridad Colectiva	270	27%	156	34	65	5	10
Título X - Delitos contra la Administración Pública	12	1%	6	-	2	3	1
Título XI - Delitos contra la Fe Pública	37	4%	29	1	7	-	-
Título XII - Delitos contra la Administración de Justicia	14	1%	8	3	1	1	1
Título XIII - Delitos contra el Ambiente y el Ordenamiento Territorial	7	0.7%	6	-	-	-	1
Título XIV - Delitos contra la Personalidad Jurídica del Estado	4	0.4%	-	-	4	-	-
Título XV - Delitos contra la Humanidad	0	0%	-	-	-	-	-

(-) Cantidad nula o cero.

(P) Cifras Preliminares.

Fuente: Centro de Estadísticas del Ministerio Público de Panamá, Sistema de Audiencia Interno (SAI).