



MINISTERIO PÚBLICO

PROCURADURÍA GENERAL DE LA NACIÓN

**Cuadro 1. NÚMERO DE DENUNCIAS RECEPTADAS EN EL SISTEMA PENAL ACUSATORIO DE HECHOS DELICTIVOS EN EL CUARTO DISTRITO JUDICIAL DE PANAMÁ, POR TIPO DE INGRESO, SEGÚN UNIDAD RECEPTORA: DEL 1 AL 30 DE NOVIEMBRE DE 2025 (P)**

Unidad Receptora <sup>(1)</sup>	Total	Tipo de Ingreso		
		Denuncia	Oficio	Querella
<b>TOTAL...</b>	<b><u>450</u></b>	<b><u>237</u></b>	<b><u>192</u></b>	<b><u>21</u></b>
<b>Unidades Receptoras de Herrera</b>	<b><u>232</u></b>	<b><u>124</u></b>	<b><u>91</u></b>	<b><u>17</u></b>
Unidades Receptoras de Herrera	227	122	89	16
Otras Unidades de Atención Primarias que no son del Circuito Judicial de Herrera	5	2	2	1
<b>Unidades Receptoras de Los Santos</b>	<b><u>218</u></b>	<b><u>113</u></b>	<b><u>101</u></b>	<b><u>4</u></b>
Unidades Receptoras Los Santos	214	111	100	3
Otras Unidades de Atención Primarias que no son del Circuito Judicial de Los Santos	4	2	1	1

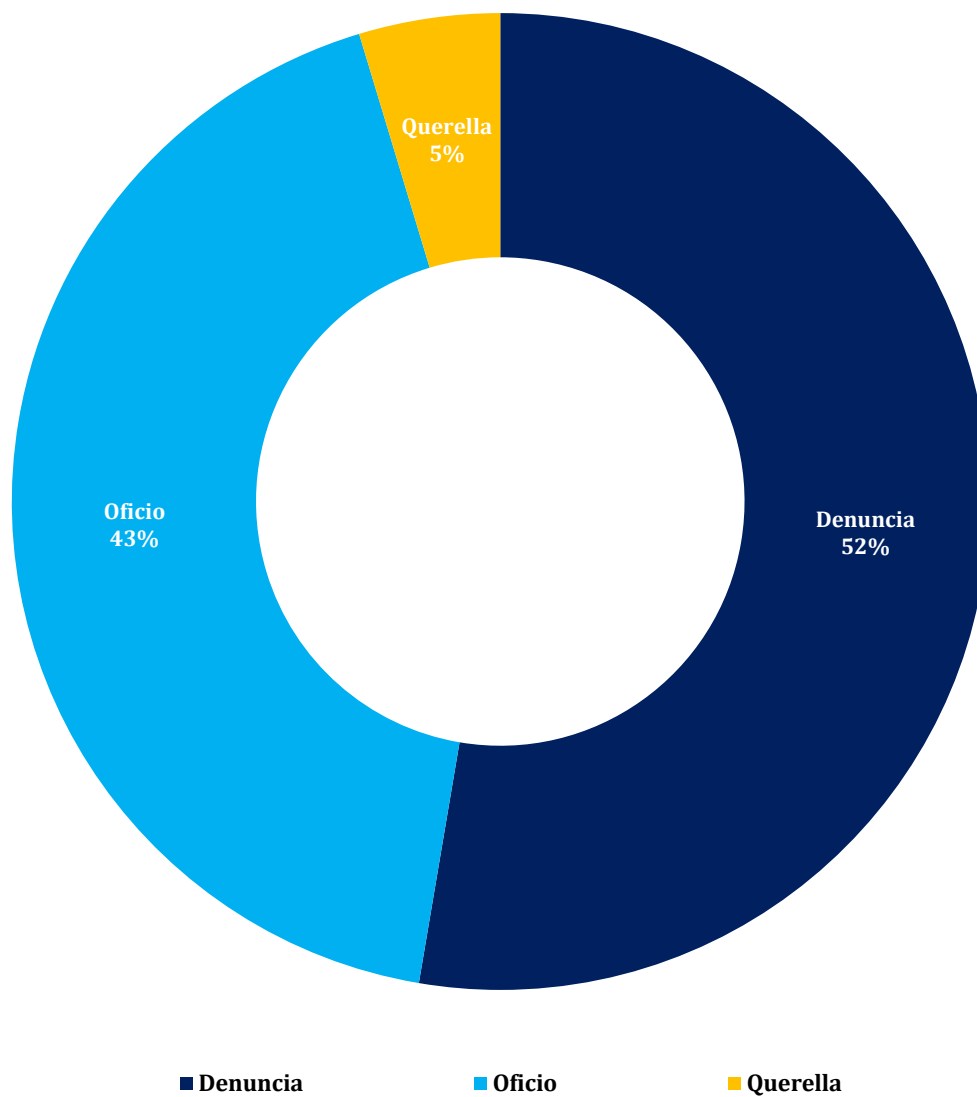
<sup>(1)</sup> Las noticias criminales presentadas corresponden al lugar de ocurrencia del hecho.

(-) Cifra nula o cero

(P) Cifras preliminares.

Fuente: Centro de Estadísticas, Ministerio Público Herrera y Los Santos, Plataforma del Sistema Penal Acusatorio.

**Gráfica 1. DISTRIBUCIÓN PORCENTUAL DE LAS DENUNCIAS RECEPTADAS EN EL SISTEMA PENAL ACUSATORIO DE HECHOS DELICTIVOS OCURRIDOS EN EL CUARTO DISTRITO JUDICIAL DE PANAMÁ, POR TIPO DE INGRESO: DEL 1 AL 30 DE NOVIEMBRE DE 2025 (P)**



(P) Cifras preliminares.

Fuente: Centro de Estadísticas, Ministerio Público Herrera y Los Santos, Plataforma del Sistema Penal Acusatorio.



MINISTERIO PÚBLICO  
PROCURADURÍA GENERAL DE LA NACIÓN

**Cuadro 2. NÚMERO DE DENUNCIAS RECEPTADAS EN EL SISTEMA PENAL ACUSATORIO DE HECHOS DELICTIVOS  
OCURRIDOS EN EL CUARTO DISTRITO JUDICIAL DE PANAMÁ, POR CIRCUITO JUDICIAL,  
SEGÚN DELITOS GENÉRICOS: DEL 1 AL 30 DE NOVIEMBRE DE 2025 (P)**

Delitos Genéricos <sup>(1)</sup>	Total		Circuito Judicial	
	Número	Porcentaje	Herrera	Los Santos
<b>TOTAL...</b>	<b><u>450</u></b>	<b><u>100%</u></b>	<b><u>232</u></b>	<b><u>218</u></b>
Título I - Delitos contra la Vida y la Integridad Personal	56	12%	26	30
Título II - Delitos contra la Libertad	12	3%	6	6
Título III - Delitos contra la Libertad e Integridad Sexual	22	5%	13	9
Título IV - Delitos contra el Honor de la Persona Natural	2	0%	-	2
Título V - Delitos contra el Orden Jurídico Familiar y el Estado Civil	110	24%	66	44
Título VI - Delitos contra el Patrimonio Económico	117	26%	47	70
Título VII - Delitos contra el Orden Económico	15	3%	13	2
Título VIII - Delitos contra la Seguridad Jurídica de los Medios Electrónicos	4	1%	4	-
Título IX - Delitos contra la Seguridad Colectiva	90	20%	44	46
Título X - Delitos contra la Administración Pública	3	1%	1	2
Título XI - Delitos contra la Fe Pública	5	1%	4	1
Título XII - Delitos contra la Administración de Justicia	5	1%	1	4
Título XIII - Delitos contra el Ambiente y el Ordenamiento Territorial	9	2%	7	2
Título XIV - Delitos contra la Personalidad Jurídica del Estado	0	0%	-	-
Título XV - Delitos contra la Humanidad	0	0%	-	-

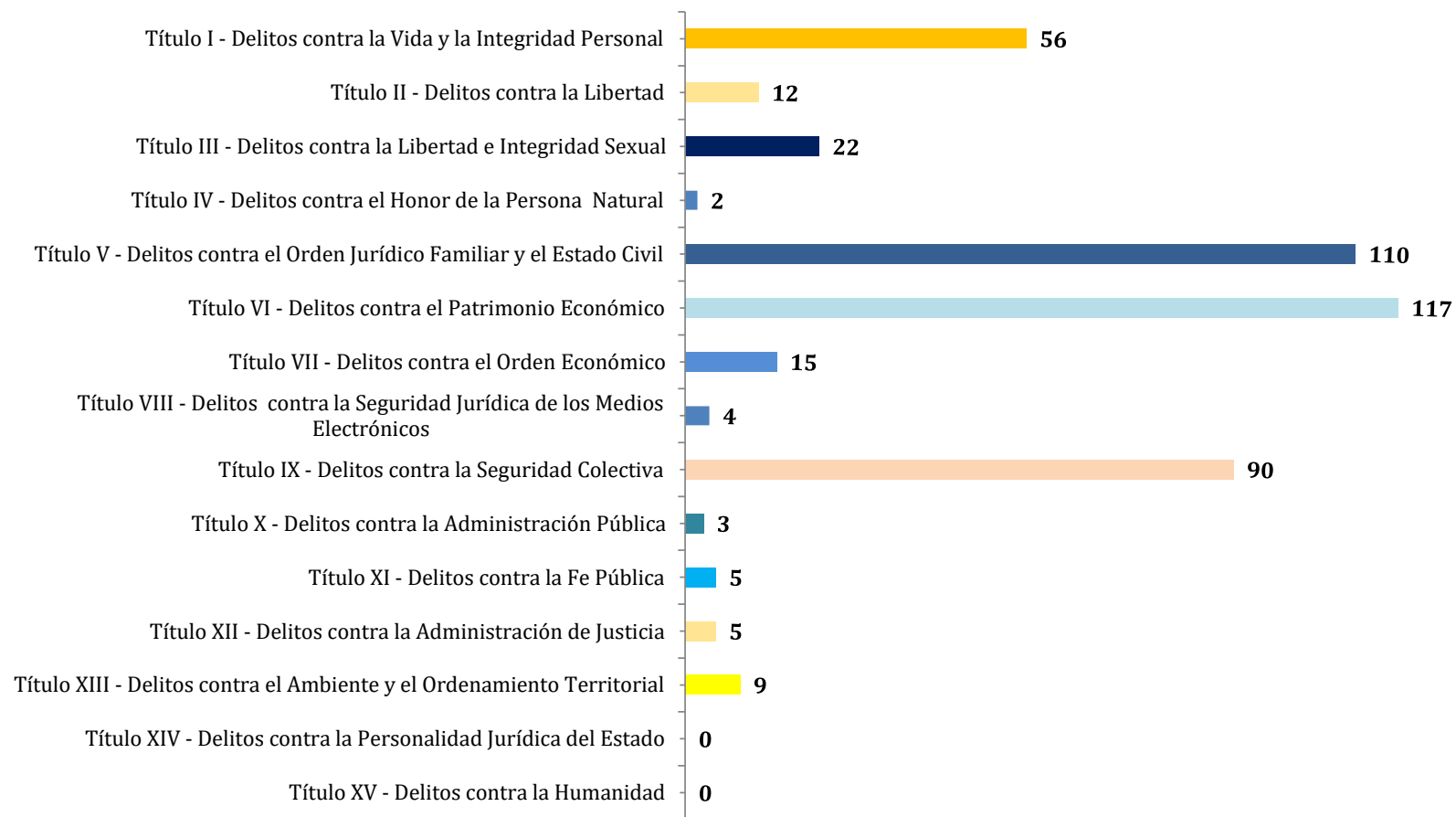
<sup>(1)</sup> Las noticias criminales presentadas corresponden al lugar de ocurrencia del hecho.

(-) Cifra nula o cero

(P) Cifras preliminares.

Fuente: Centro de Estadísticas, Ministerio Público Herrera y Los Santos, Plataforma del Sistema Penal Acusatorio.

**Gráfica 2. NÚMERO DE DENUNCIAS RECEPTADAS EN EL SISTEMA PENAL ACUSATORIO DE HECHOS DELICTIVOS OCURRIDOS EN EL CUARTO DISTRITO JUDICIAL DE PANAMÁ, SEGÚN DELITOS GENÉRICOS: DEL 1 AL 30 DE NOVIEMBRE DE 2025 (P)**



(P) Cifras preliminares.

Fuente: Centro de Estadísticas, Ministerio Público Herrera y Los Santos, Plataforma del Sistema Penal Acusatorio.



**MINISTERIO PÚBLICO**  
**PROCURADURÍA GENERAL DE LA NACIÓN**  
**Cuadro 3. NÚMERO DE DENUNCIAS RECEPTADAS EN EL SISTEMA PENAL ACUSATORIO EN EL**  
**CUARTO DISTRITO JUDICIAL DE PANAMÁ, POR CIRCUITO JUDICIAL, SEGÚN EL TURNO**  
**EN QUE SE REGISTRA LA DENUNCIA: DEL 1 AL 30 DE NOVIEMBRE DE 2025 (P)**

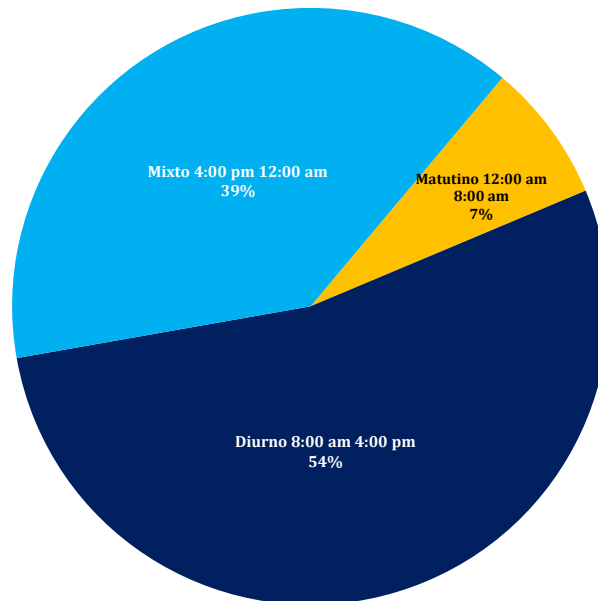
Turno en que se Registra la Denuncia <sup>(1)</sup>	Total		Circuito Judicial	
	Número	Porcentaje	Herrera	Los Santos
<b>TOTAL...</b>	<b><u>450</u></b>	<b><u>100%</u></b>	<b><u>232</u></b>	<b><u>218</u></b>
Matutino 12:00 am 8:00 am	34	8%	21	13
Diurno 8:00 am 4:00 pm	241	54%	113	128
Mixto 4:00 pm 12:00 am	175	39%	98	77

<sup>(1)</sup> Las noticias criminales presentadas corresponden al lugar de ocurrencia del hecho.

(P) Cifras preliminares.

Fuente: Centro de Estadísticas, Ministerio Público Herrera y Los Santos, Plataforma del Sistema Penal Acusatorio.

**Gráfica 3. DISTRIBUCIÓN PORCENTUAL DE LAS DENUNCIAS RECEPTADAS EN EL SISTEMA PENAL**  
**ACUSATORIO EN EL CUARTO DISTRITO JUDICIAL DE PANAMÁ, SEGÚN TURNO**  
**EN QUE SE REGISTRA LA DENUNCIA: DEL 1 AL 30 DE NOVIEMBRE DE 2025 (P)**



(P) Cifras preliminares.

Fuente: Centro de Estadísticas, Ministerio Público Herrera y Los Santos, Plataforma del Sistema Penal Acusatorio.



**MINISTERIO PÚBLICO  
PROCURADURÍA GENERAL DE LA NACIÓN**

**Cuadro 4. NÚMERO DE DENUNCIAS RECEPTADAS EN EL SISTEMA PENAL ACUSATORIO EN EL CUARTO DISTRITO JUDICIAL DE PANAMÁ, POR CIRCUITO JUDICIAL, SEGÚN DÍA DE LA SEMANA: DEL 1 AL 30 DE NOVIEMBRE DE 2025 (P)**

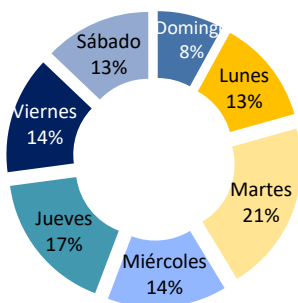
Día de la Semana	Total		Circuito Judicial <sup>(1)</sup>	
	Número	Porcentaje	Herrera	Los Santos
<b>TOTAL...</b>	<b>450</b>	<b>100%</b>	<b>232</b>	<b>218</b>
Domingo	36	8%	23	13
Lunes	57	13%	28	29
Martes	93	21%	40	53
Miércoles	65	14%	32	33
Jueves	77	17%	43	34
Viernes	64	14%	33	31
Sábado	58	13%	33	25

<sup>(1)</sup> Las noticias criminales presentadas corresponden al lugar de ocurrencia del hecho.

(P) Cifras preliminares.


Fuente: Centro de Estadísticas, Ministerio Público Herrera y Los Santos, Plataforma del Sistema Penal Acusatorio.

**Gráfica 4. DISTRIBUCIÓN PORCENTUAL DE LAS DENUNCIAS RECEPTADAS EN EL SISTEMA PENAL ACUSATORIO EN EL CUARTO DISTRITO JUDICIAL DE PANAMÁ, SEGÚN DÍA DE LA SEMANA: DEL 1 AL 30 DE NOVIEMBRE DE 2025 (P)**



(P) Cifras preliminares.

**Gráfica 5. NÚMERO DE DENUNCIAS RECEPTADAS EN EL SISTEMA PENAL ACUSATORIO  
EN EL CUARTO DISTRITO JUDICIAL DE PANAMÁ, SEGÚN DÍA DE LA SEMANA:  
DEL 1 AL 30 DE NOVIEMBRE DE 2025. (P)**



(P) Cifras preliminares.  
Fuente: Centro de Estadísticas, Ministerio Público Herrera y Los Santos, Plataforma del Sistema Penal Acusatorio.



MINISTERIO PÚBLICO  
PROCURADURÍA GENERAL DE LA NACIÓN

**Cuadro 5. NÚMERO DE DENUNCIAS RECEPTADAS EN EL SISTEMA PENAL ACUSATORIO DE HECHOS DELICTIVOS OCURRIDOS EN EL CUARTO DISTRITO JUDICIAL DE PANAMÁ, SEGÚN PROVINCIA Y/O COMARCA, Y DISTRITO: DEL 1 AL 30 DE NOVIEMBRE DE 2025 (P)**

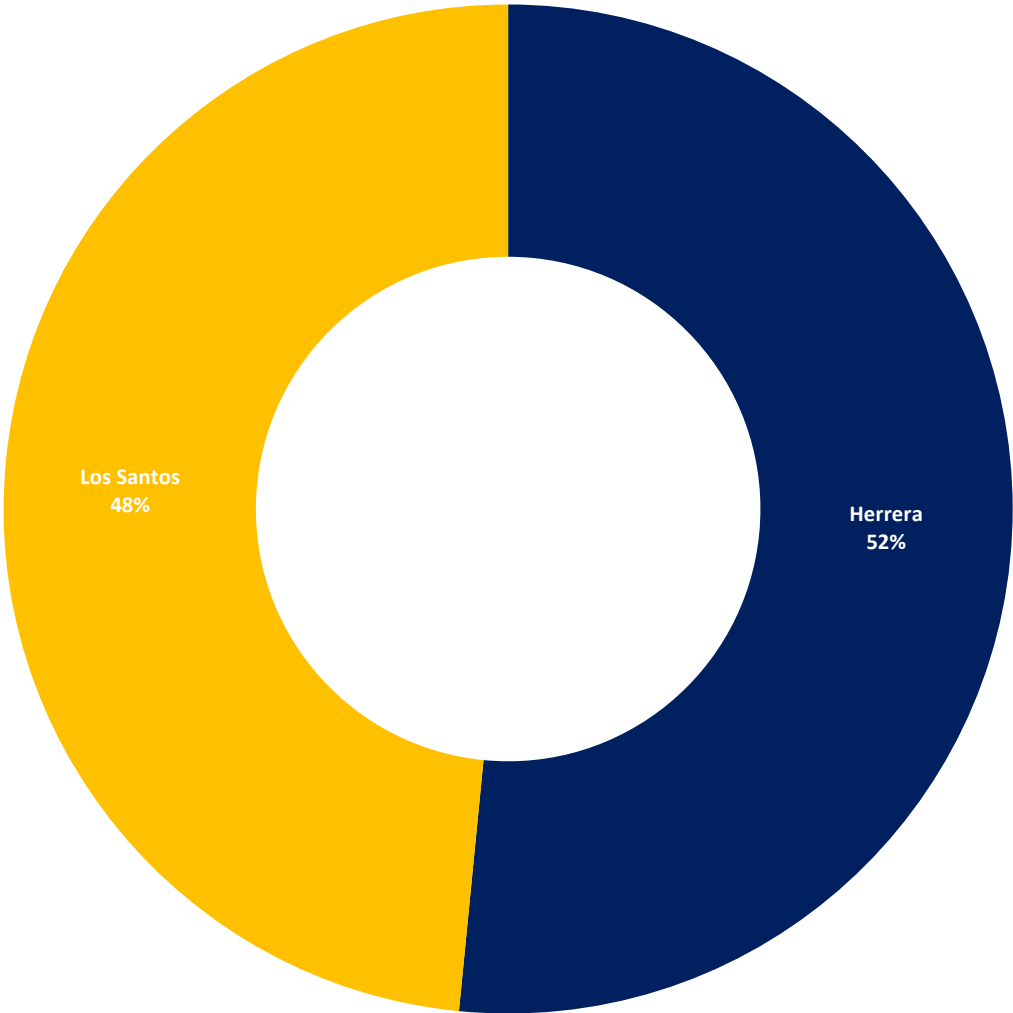
Provincia y/o Comarca, y Distrito <sup>(1)</sup>	Total	Porcentaje
<b>TOTAL...</b>	<b><u>450</u></b>	<b><u>100%</u></b>
<b>Herrera</b>	<b><u>232</u></b>	<b><u>52%</u></b>
Chitré	150	33%
Las Minas	9	2%
Los Pozos	6	1%
Ocú	24	5%
Parita	9	2%
Pesé	18	4%
Santa María	16	4%
<b>Los Santos</b>	<b><u>218</u></b>	<b><u>48%</u></b>
Guararé	18	4%
Las Tablas	56	12%
La Villa de Los Santos	68	15%
Macaracas	13	3%
Pedasí	23	5%
Pocrí	13	3%
Tonosí	27	6%

<sup>(1)</sup> Las noticias criminales presentadas corresponden al lugar de ocurrencia del hecho.

(P) Cifras preliminares.

Fuente: Centro de Estadísticas, Ministerio Público Herrera y Los Santos, Plataforma del Sistema Penal Acusatorio.

**Gráfica 6. DISTRIBUCIÓN PORCENTUAL DE LAS DENUNCIAS RECEPTADAS EN EL SISTEMA PENAL ACUSATORIO EN EL CUARTO DISTRITO JUDICIAL DE PANAMÁ, SEGÚN PROVINCIA:  
DEL 1 AL 30 DE NOVIEMBRE DE 2025 (P)**



(P) Cifras preliminares.  
Fuente: Centro de Estadísticas, Ministerio Público Herrera y Los Santos, Plataforma del Sistema Penal Acusatorio.



MINISTERIO PÚBLICO  
PROCURADURÍA GENERAL DE LA NACIÓN

**Cuadro 6. NÚMERO DE AUDIENCIAS REALIZADAS EN EL SISTEMA PENAL ACUSATORIO EN EL CUARTO  
DISTRITO JUDICIAL DE PANAMÁ, POR CIRCUITO JUDICIAL, SEGÚN TIPO DE AUDIENCIA:  
DEL 1 AL 30 DE NOVIEMBRE DE 2025 (P)**

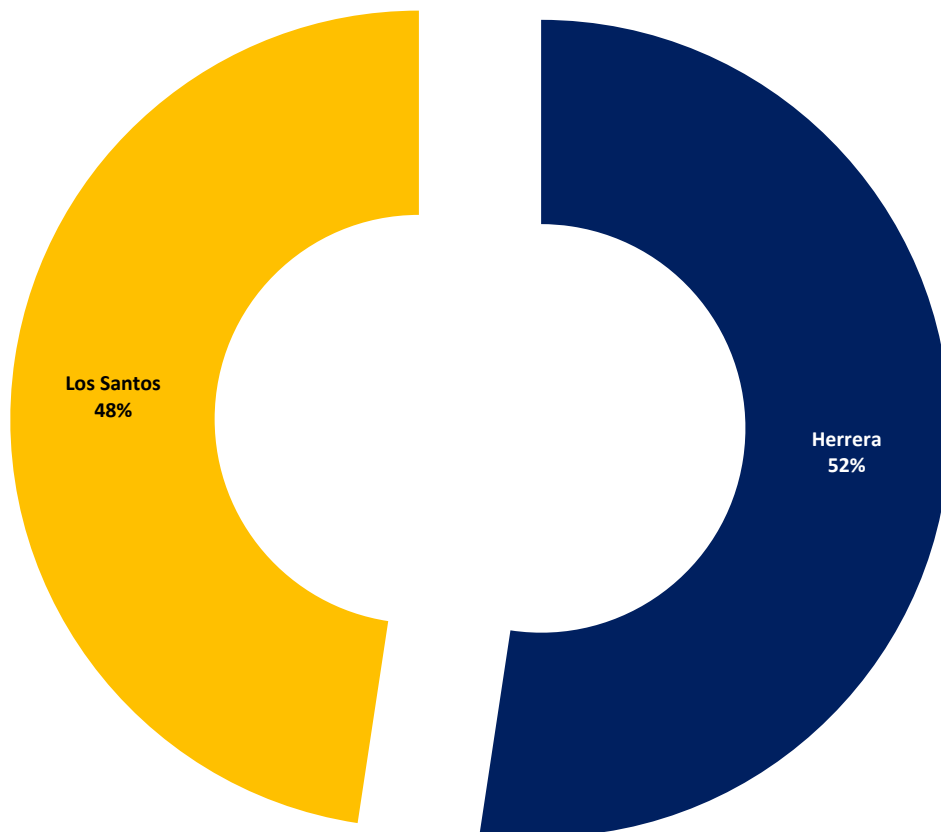
Tipo de Audiencia	Total		Circuito Judicial	
	Número	Porcentaje	Herrera	Los Santos
<b>TOTAL...</b>	<b>855</b>	<b>100%</b>	<b>448</b>	<b>407</b>
Audiencia de Control	49	6%	35	14
Audiencia de Incautación de Datos	23	3%	7	16
Audiencia de Disposición de Evidencia	18	2%	10	8
Audiencia de Legalización de Aprehesión	57	7%	32	25
Audiencia de Formulación De Imputación	106	12%	57	49
Audiencia de Solicitud de Medida Cautelar	47	5%	23	24
Audiencia de Solicitud de Medida Cautelar Real	2	0%	1	1
Audiencia de Reemplazo de Medida Cautelar	1	0%	1	-
Audiencia Medidas de Protección	0	0%	-	-
Audiencia de Prueba Anticipada	0	0%	-	-
Audiencia de Desistimiento	15	2%	4	11
Audiencia de Acusación/ Para el Acuerdo de Pena, Procedimiento Directo, Simplificado, Inmediato, etc.	25	3%	4	21
Audiencia de Validación de Acuerdo de Pena	39	5%	26	13
Audiencia de Suspensión del Proceso Sujeto a Condiciones	33	4%	17	16
Audiencia de Derivación a Conciliación	0	0%	-	-
Audiencia de Validación de Conciliación	0	0%	-	-
Audiencia de Derivación a Mediación	31	4%	18	13
Audiencia de Validación de Acuerdo de Mediación	33	4%	13	20
Audiencia de Acumulación de Casos	2	0%	1	1
Audiencia de Criterio de Oportunidad	0	0%	-	-
Audiencia de Afectación de Derechos	4	0%	-	4
Audiencia de Secuestro Penal	2	0%	2	-
Audiencia de Apelación	18	2%	7	11
Audiencia de Fase Intermedia	6	1%	1	5
Audiencia de Juicio Oral	2	0%	1	1
Audiencia de Lectura de Sentencia	49	6%	25	24
Audiencia de Verificación Cumplimiento del Proceso Sujeto a Condiciones	14	2%	3	11
Audiencia de Revisión de Acuerdo de mediación	0	0%	-	-
Audiencia de Revocatoria del Proceso Sujeto a Condiciones	2	0%	1	1
Audiencia de Revisión de archivos	0	0%	0	-
Audiencia de Solicitud de Cumplimiento	132	15%	107	25
Apelación de Cumplimiento	4	0%	2	2
Hábeas Corpus de Cumplimiento	0	0%	-	-
Audiencia de Extinción de la Acción Penal	58	7%	26	32
Audiencia de Extinción de la Pena	9	1%	-	9
Audiencias Innominadas	74	9%	24	50

(-) Cifra nula o cero

(P) Cifras preliminares.

Fuente: Centro de Estadísticas, Ministerio Público de Panamá, Sistema de Audiencia Interno.

**Gráfica 7. DISTRIBUCIÓN PORCENTUAL DE LAS AUDIENCIAS REALIZADAS EN EL SISTEMA PENAL ACUSATORIO EN EL CUARTO DISTRITO JUDICIAL DE PANAMÁ, POR CIRCUITO JUDICIAL: DEL 1 AL 30 DE NOVIEMBRE DE 2025 (P)**



(P) Cifras preliminares.

Fuente: Centro de Estadísticas, Ministerio Público de Panamá, Sistema de Audiencia Interno.



**MINISTERIO PÚBLICO  
PROCURADURÍA GENERAL DE LA NACIÓN**


**Cuadro 7. NÚMERO DE AUDIENCIAS DE CONTROL DE LEGALIZACIÓN DE LA APREHENSIÓN REALIZADAS  
EN EL SISTEMA PENAL ACUSATORIO EN EL CUARTO DISTRITO JUDICIAL DE PANAMÁ, POR  
CIRCUITO JUDICIAL, SEGÚN DECISIÓN DEL JUEZ: DEL 1 AL 30 DE NOVIEMBRE DE 2025 (P)**

Decisión del Juez	Total		Circuito Judicial	
	Número	Porcentaje	Herrera	Los Santos
TOTAL...	<u>57</u>	<u>100%</u>	<u>32</u>	<u>25</u>
Legal	<u>53</u>	93%	32	21
No Legal	<u>4</u>	7%	-	4

(P) Cifras preliminares.

Fuente: Centro de Estadísticas, Ministerio Público Herrera y Los Santos, Sistema de Audiencia Interno.

**Gráfica 8. NÚMERO DE AUDIENCIAS DE CONTROL DE LEGALIZACIÓN DE LA APREHENSIÓN REALIZADAS  
EN EL SISTEMA PENAL ACUSATORIO EN EL CUARTO DISTRITO JUDICIAL DE PANAMÁ, POR CIRCUITO  
JUDICIAL, SEGÚN DECISIÓN JUEZ: DEL 1 AL 30 DE NOVIEMBRE DE 2025 (P)**





MINISTERIO PÚBLICO  
PROCURADURÍA GENERAL DE LA NACIÓN

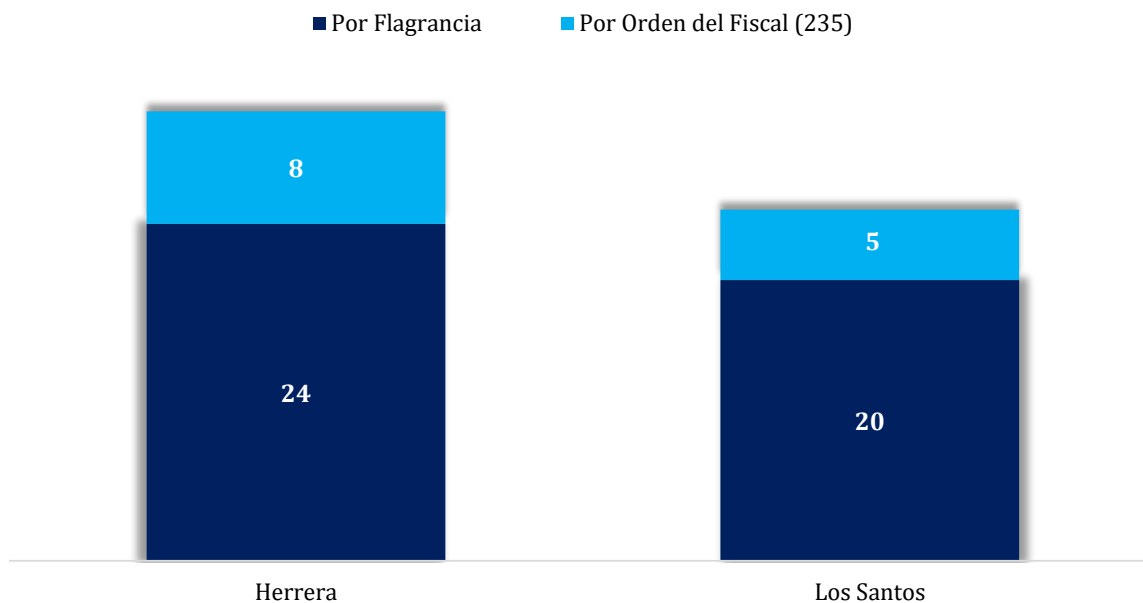
**Cuadro 8. NÚMERO DE AUDIENCIAS DE CONTROL DE LEGALIZACIÓN DE LA APREHENSIÓN REALIZADAS EN EL SISTEMA PENAL ACUSATORIO EN EL CUARTO DISTRITO JUDICIAL DE PANAMÁ, POR CIRCUITO JUDICIAL, SEGÚN TIPO APREHENSIÓN: DEL 1 AL 30 DE NOVIEMBRE DE 2025 (P)**

Tipo de Aprehensión	Total		Circuito Judicial	
	Número	Porcentaje	Herrera	Los Santos
<b>TOTAL...</b>	<u>57</u>	<u>100%</u>	<u>32</u>	<u>25</u>
Por Flagrancia	<u>44</u>	77%	24	20
Por Orden del Fiscal (235)	<u>13</u>	23%	8	5

(P) Cifras preliminares.

Fuente: Centro de Estadísticas, Ministerio Público Herrera y Los Santos, Sistema de Audiencia Interno.

**Gráfica 9. NÚMERO DE AUDIENCIAS DE CONTROL DE LEGALIZACIÓN DE LA APREHENSIÓN REALIZADAS EN EL SISTEMA PENAL ACUSATORIO EN EL CUARTO DISTRITO JUDICIAL DE PANAMÁ, POR CIRCUITO JUDICIAL, SEGÚN TIPO APREHENSIÓN: DEL 1 AL 30 DE NOVIEMBRE DE 2025 (P)**



(P) Cifras preliminares.

Fuente: Centro de Estadísticas, Ministerio Público Herrera y Los Santos, Sistema de Audiencia Interno.



**MINISTERIO PÚBLICO  
PROCURADURÍA GENERAL DE LA NACIÓN**

**Cuadro 9. NÚMERO DE MEDIDAS CAUTELARES APLICADAS EN EL SISTEMA PENAL ACUSATORIO EN EL CUARTO DISTRITO JUDICIAL DE PANAMÁ, POR TIPO DE MEDIDA APLICADA, SEGÚN CIRCUITO JUDICIAL: DEL 1 AL 30 DE NOVIEMBRE DE 2025 (P)**

Circuito Judicial	Total		Tipo de Medida Aplicada <sup>(1)</sup>	
	Número	Porcentaje	Detención Provisional	Otras Medidas Distintas a la Detención
<b>TOTAL...</b>	<b>57</b>	<b>100%</b>	<b>12</b>	<b>45</b>
Herrera	32	56%	8	24
Los Santos	25	44%	4	21

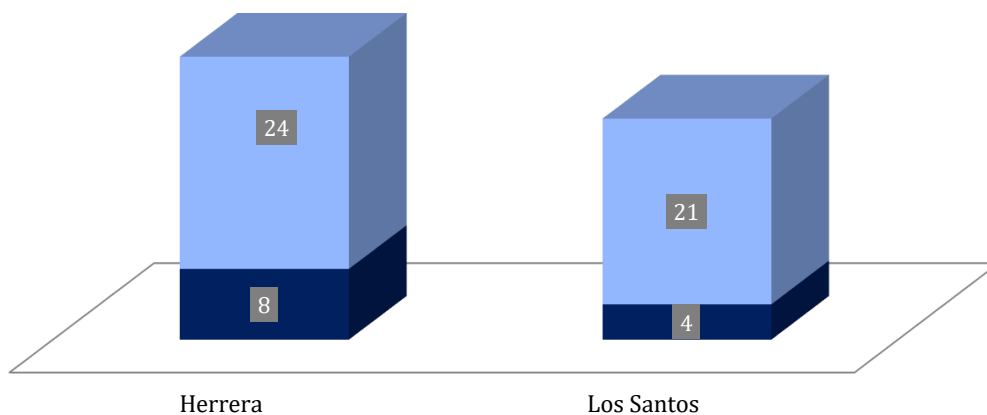
<sup>(1)</sup> Los datos de este cuadro corresponden a información por tipo.

(P) Cifras preliminares.

Fuente: Centro de Estadísticas, Ministerio Público Herrera y Los Santos, Sistema de Audiencia Interno.

**Gráfica 10. NÚMERO DE MEDIDAS CAUTELARES APLICADAS EN EL SISTEMA PENAL ACUSATORIO EN EL CUARTO DISTRITO JUDICIAL DE PANAMÁ, POR TIPO DE MEDIDA APLICADA, SEGÚN CIRCUITO JUDICIAL: DEL 1 AL 30 DE NOVIEMBRE DE 2025 (P)**

■ Otras Medidas Distintas a la Detención      ■ Detención Provisional



(P) Cifras preliminares.

Fuente: Centro de Estadísticas, Ministerio Público Herrera y Los Santos, Sistema de Audiencia Interno.



**MINISTERIO PÚBLICO  
PROCURADURÍA GENERAL DE LA NACIÓN**

**Cuadro 10. NÚMERO DE AUDIENCIAS DE FASE INTERMEDIA REALIZADAS EN EL SISTEMA PENAL ACUSATORIO EN EL CUARTO DISTRITO JUDICIAL DE PANAMÁ, POR CIRCUITO JUDICIAL, SEGÚN TIPO DE DECISIÓN DE LA AUDIENCIA: DEL 1 AL 30 DE NOVIEMBRE DE 2025 (P)**

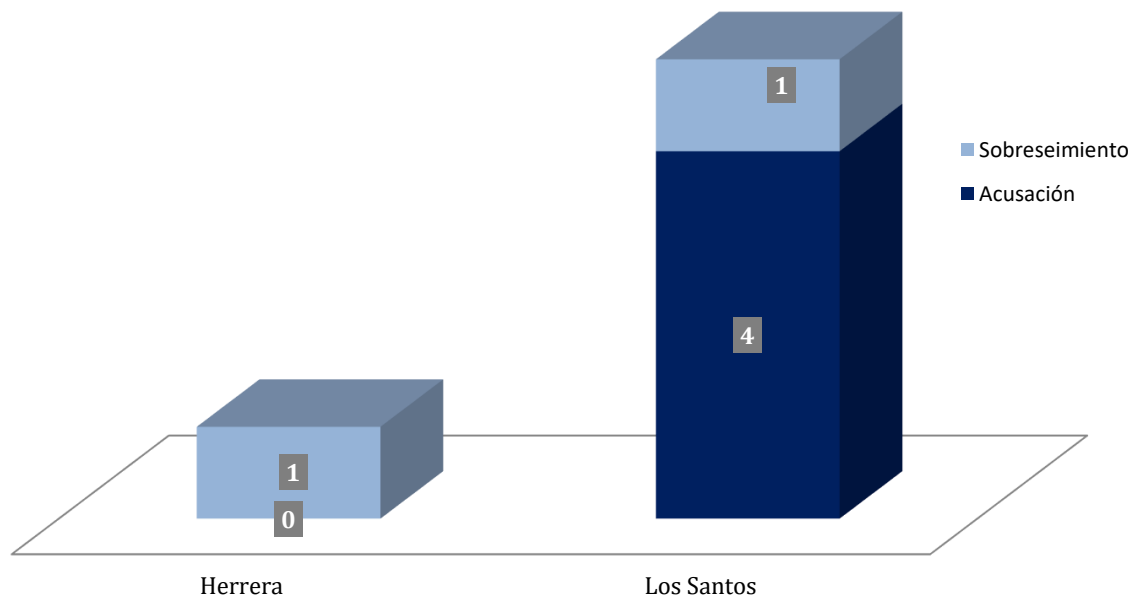
Tipo de Decisión de la Audiencia	Total		Circuito Judicial	
	Número	Porcentaje	Herrera	Los Santos
<b>TOTAL...</b>	<b>6</b>	<b>100%</b>	<b>1</b>	<b>5</b>
Acusación	4	67%	-	4
Sobreseimiento	2	33%	1	1

(-) Cifra nula o cero

(P) Cifras preliminares.

Fuente: Centro de Estadísticas, Ministerio Público Herrera y Los Santos, Sistema de Audiencia Interno.

**Gráfica 11. NÚMERO DE AUDIENCIAS DE FASE INTERMEDIA REALIZADAS EN EL SISTEMA PENAL ACUSATORIO EN EL CUARTO DISTRITO JUDICIAL DE PANAMÁ, POR CIRCUITO JUDICIAL, SEGÚN TIPO DE DECISIÓN DE LA AUDIENCIA: DEL 1 AL 30 DE NOVIEMBRE DE 2025 (P)**



(P) Cifras preliminares.

Fuente: Centro de Estadísticas, Ministerio Público Herrera y Los Santos, Sistema de Audiencia Interno.



**MINISTERIO PÚBLICO  
PROCURADURÍA GENERAL DE LA NACIÓN**

**Cuadro 11. NÚMERO DE SENTENCIA EN EL SISTEMA PENAL ACUSATORIO EN EL CUARTO DISTRITO JUDICIAL DE PANAMÁ, POR CIRCUITO JUDICIAL, SEGÚN TIPO DE PROCEDIMIENTO:  
DEL 1 AL 30 DE NOVIEMBRE DE 2025 (P)**

Tipo de Procedimiento <sup>(1)</sup>	Total		Circuito Judicial	
	Número	Porcentaje	Herrera	Los Santos
<b>TOTAL...</b>	<b>47</b>	<b>100%</b>	<b>23</b>	<b>24</b>
Acuerdo de Pena <sup>(2)</sup>	36	77%	23	13
Procedimiento Simplificado	0	0%	-	-
Procedimiento Directo	0	0%	-	-
Procedimiento Directo Inmediato	2	4%	-	2
Procedimiento Simplificado Inmediato	8	17%	-	8
Juicio Oral Inmediato	0	0%	-	-
<b>Juicio Oral Ordinario <sup>(2)</sup></b>	<b>1</b>	<b>2%</b>	<b>-</b>	<b>1</b>

<sup>(1)</sup> La información presentada en este cuadro corresponde a datos por carpetas.

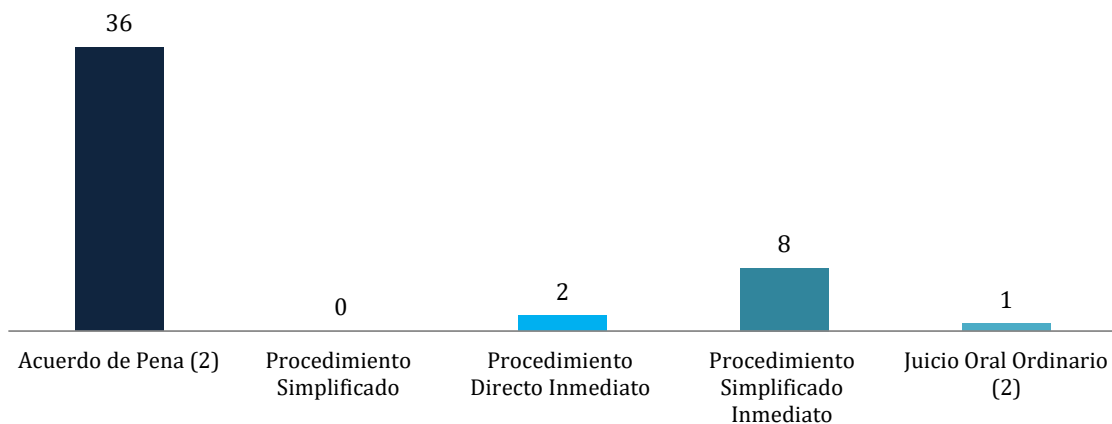
<sup>(2)</sup> En la Provincia de Herrera 2 lectura de sentencia la cual la audiencia se realizó en el mes anterior y 1 en la provincia de Los Santos.

(-) Cifra nula o cero

(P) Cifras preliminares.

Fuente: Centro de Estadísticas, Ministerio Público Herrera y Los Santos, Sistema de Audiencia Interno.

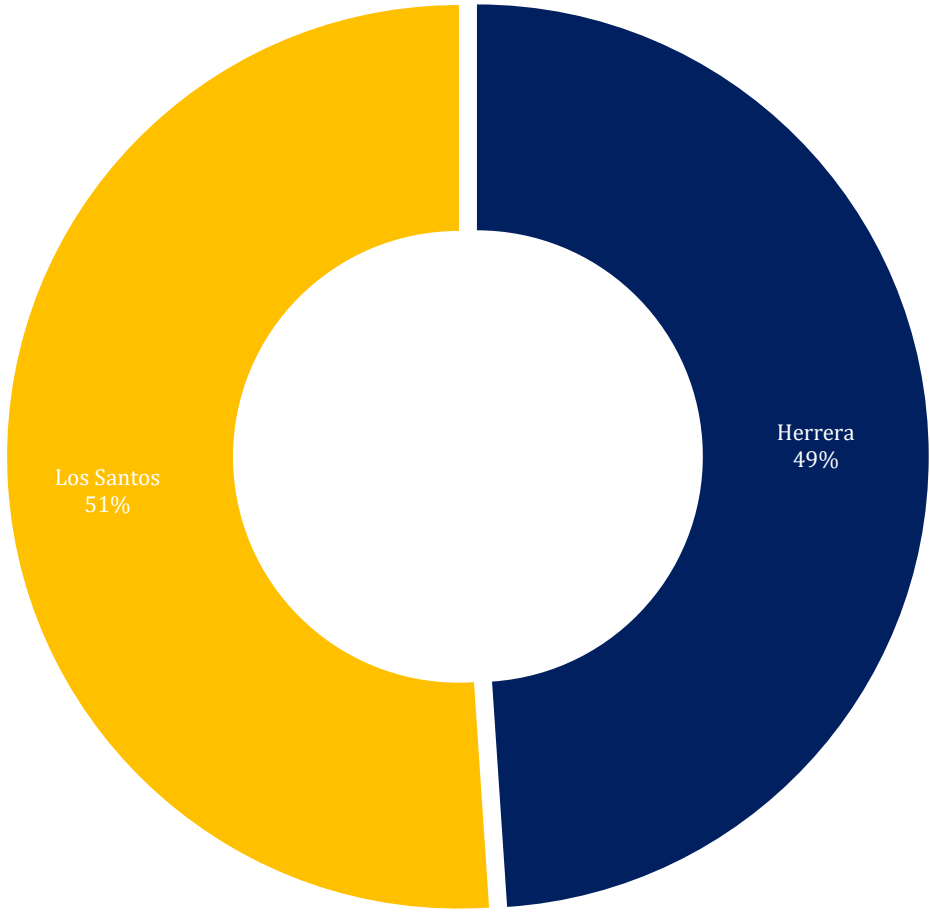
**Gráfica 12. NÚMERO DE SENTENCIAS EN EL SISTEMA PENAL ACUSATORIO  
EN EL CUARTO DISTRITO JUDICIAL DE PANAMÁ, SEGÚN TIPO DE PROCEDIMIENTO:  
DEL 1 AL 30 DE NOVIEMBRE DE 2025 (P)**



(P) Cifras preliminares.

Fuente: Centro de Estadísticas, Ministerio Público Herrera y Los Santos, Sistema de Audiencia Interno.

**Gráfica 13. DISTRIBUCIÓN PORCENTUAL DE LAS SENTENCIAS EN EL SISTEMA PENAL ACUSATORIO  
EN EL CUARTO DISTRITO JUDICIAL DE PANAMÁ, POR CIRCUITO JUDICIAL:  
DEL 1 AL 30 DE NOVIEMBRE DE 2025 (P)**



(P) Cifras preliminares.  
Fuente: Centro de Estadísticas, Ministerio Público Herrera y Los Santos, Sistema de Audiencia Interno.



**MINISTERIO PÚBLICO  
PROCURADURÍA GENERAL DE LA NACIÓN**

**Cuadro 12. NÚMERO DE SENTENCIA EN EL SISTEMA PENAL ACUSATORIO EN EL CUARTO DISTRITO JUDICIAL DE PANAMÁ, POR CIRCUITO JUDICIAL, SEGÚN TIPO DE FALLO DE LA SENTENCIA:  
DEL 1 AL 30 DE NOVIEMBRE DE 2025 (P)**

Tipo de Fallo de La Sentencia <sup>(1)</sup>	Total...		Circuito Judicial	
	Número	Porcentaje	Herrera	Los Santos
<b>TOTAL...</b>	<b><u>47</u></b>	<b><u>100%</u></b>	<b><u>23</u></b>	<b><u>24</u></b>
Condenatorio	46	98%	23	23
Absolutorio	1	2%	-	1
Mixta	0	0%	-	-

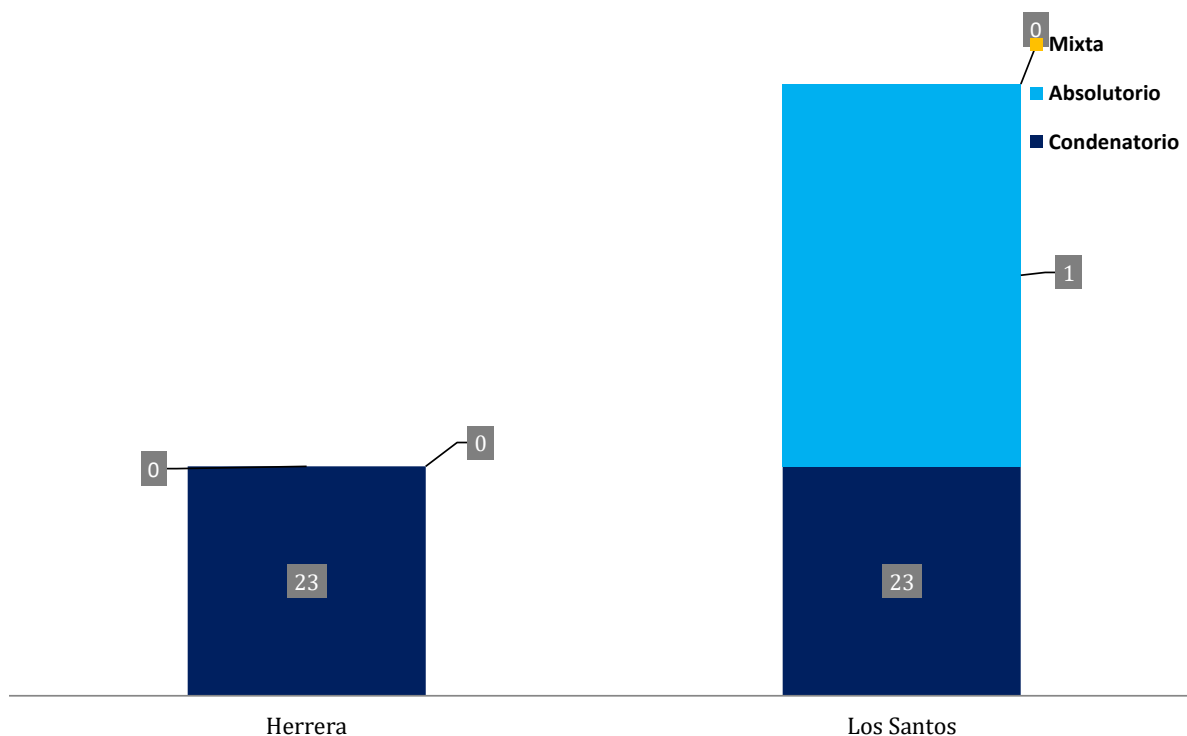
<sup>(1)</sup> La información presentada en este cuadro corresponde a datos por carpeta.

(-) Cifra nula o cero

(P) Cifras preliminares.

Fuente: Centro de Estadísticas, Ministerio Público Herrera y Los Santos, Sistema de Audiencia Interno.

**Gráfica 14. NÚMERO DE SENTENCIA EN EL SISTEMA PENAL ACUSATORIO EN EL CUARTO DISTRITO JUDICIAL DE PANAMÁ, POR CIRCUITO JUDICIAL, SEGÚN TIPO DE FALLO DE LA SENTENCIA;  
DEL 1 AL 30 DE NOVIEMBRE DE 2025 (P)**



(P) Cifras preliminares.

Fuente: Centro de Estadísticas, Ministerio Público Herrera y Los Santos, Sistema de Audiencia Interno.



MINISTERIO PÚBLICO  
PROCURADURÍA GENERAL DE LA NACIÓN

**Cuadro 13. NÚMERO DE CAUSAS EGRESADAS EN EL SISTEMA PENAL ACUSATORIO EN EL CUARTO DISTRITO JUDICIAL DE PANAMÁ,  
POR CIRCUITO JUDICIAL, SEGÚN TIPO DE SALIDAS: DEL 1 AL 30 DE NOVIEMBRE DE 2025 (P)**

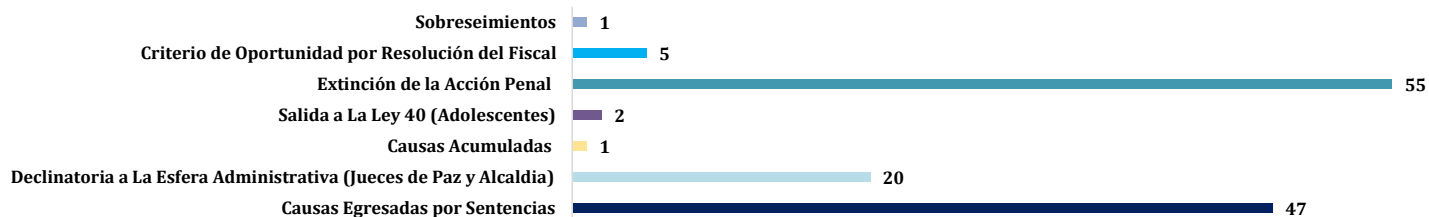
Salidas Definitivas	Total		Circuito Judicial	
	Número	Porcentaje	Herrera	Los Santos
<b>TOTAL...</b>	<b><u>131</u></b>	<b><u>100%</u></b>	<b><u>64</u></b>	<b><u>67</u></b>
Causas Egresadas por Sentencias	47	36%	23	24
Declinatoria a La Esfera Administrativa (Jueces de Paz y Alcaldía)	20	15%	10	10
Nulidades	0	0%	-	-
Causas Acumuladas	1	1%	1	-
Salida Al Sistema Mixto	0	0%	-	-
Salida a La Ley 40 (Adolescentes)	2	2%	2	-
Extinción de la Acción Penal	55	42%	25	30
Criterio de Oportunidad por Resolución del Fiscal	5	4%	3	2
Otros Tipo de Salidas	0	0%	-	-
Sobreseimientos	1	1%	-	1

(-) Cifra nula o cero

(P) Cifras preliminares.

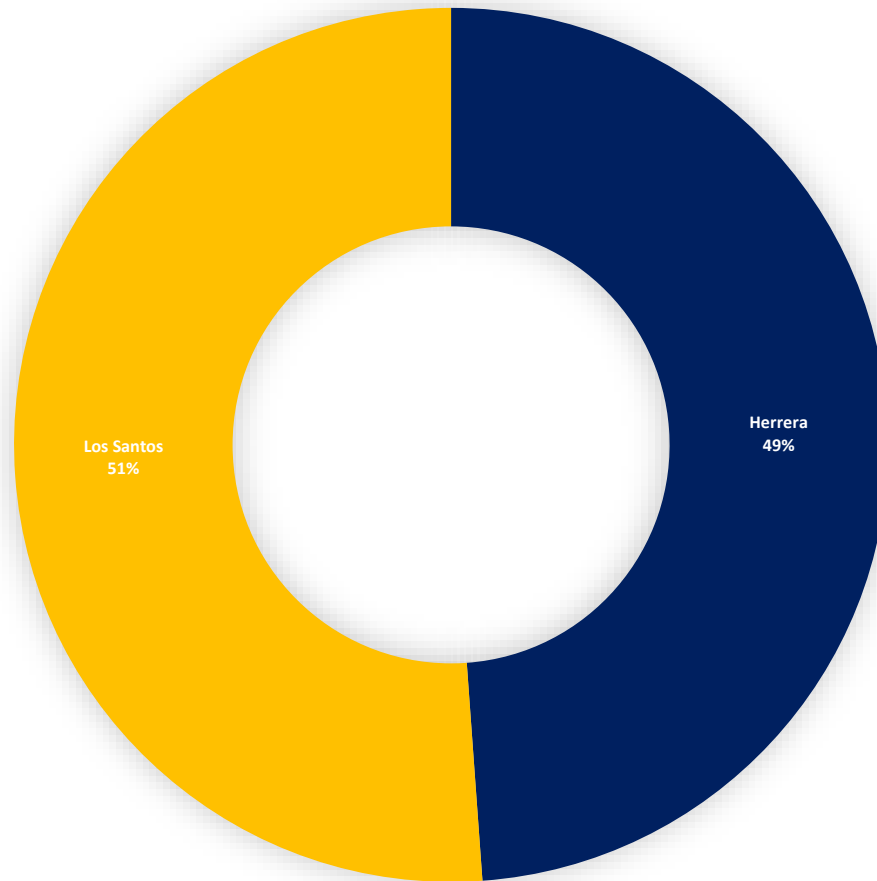
Fuente: Centro de Estadísticas, Ministerio Público de Panamá, Sistema de Audiencia Interno.

**Gráfica 15. NÚMERO DE CAUSAS EGRESADAS EN EL SISTEMA PENAL ACUSATORIO EN EL PRIMER DISTRITO JUDICIAL  
DE PANAMÁ, SEGÚN TIPOS DE SALIDAS: DEL 1 AL 30 DE NOVIEMBRE DE 2025 (P)**



(P) Cifras preliminares.

**Gráfica 16. DISTRIBUCIÓN PORCENTUAL DE CAUSAS EGRESADAS EN EL SISTEMA PENAL ACUSATORIO, DEL CUARTO DISTRITO JUDICIAL DE PANAMÁ, POR CIRCUITO JUDICIAL: DEL 1 AL 30 DE NOVIEMBRE DE 2025 (P)**



(P) Cifras preliminares.

Fuente: Centro de Estadísticas, Ministerio Público de Panamá, Sistema de Audiencia Interno.



## MINISTERIO PÚBLICO

### PROCURADURÍA GENERAL DE LA NACIÓN

**Cuadro 14. NÚMERO DE CAUSAS SUSPENDIDAS EN EL SISTEMA PENAL ACUSATORIO EN EL CUARTO DISTRITO JUDICIAL DE PANAMÁ, POR CIRCUITO JUDICIAL, SEGÚN TIPO DE SUSPENSIONES: DEL 1 AL 30 DE NOVIEMBRE DE 2025 (P)**

Tipos de Suspensiones	Total		Circuito Judicial	
	Número	Porcentaje	Herrera	Los Santos
<b>TOTAL...</b>	<b>226</b>	<b>100%</b>	<b>99</b>	<b>127</b>
Suspensión del Proceso Sujeto a Condiciones <sup>(1)</sup>	27	12%	14	13
Archivo Provisional	176	78%	72	104
Suspensión por Acuerdo de Conciliación	1	0%	-	1
Suspensión por Acuerdo de Mediación <sup>(2)</sup>	22	10%	13	9

<sup>(1)</sup> Del total de 33 audiencias de Suspensión del Proceso Sujeto a Condiciones, 3 no fueron admitidas en la Provincia de Herrera, 3 no fueron admitidas en la Provincia de Los Santos.

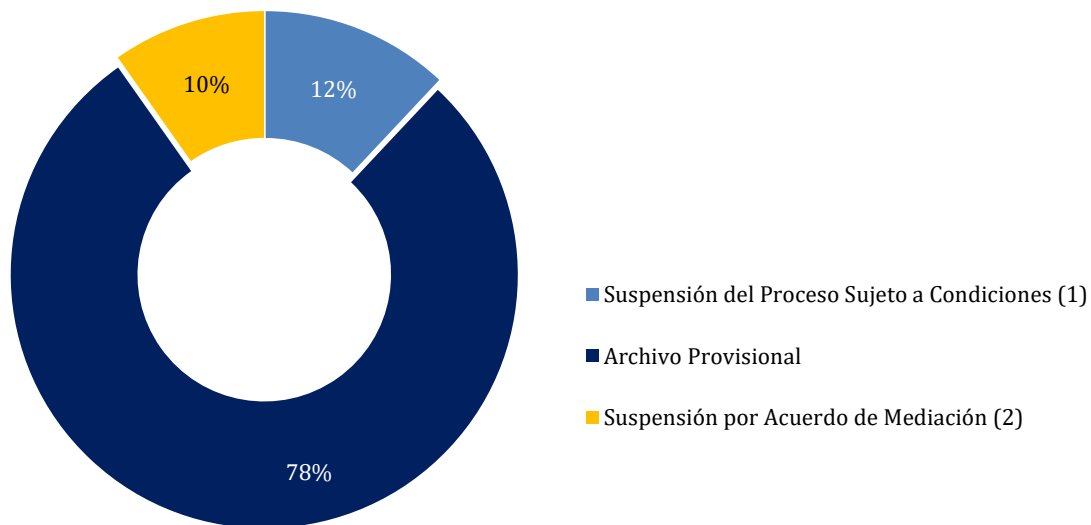
<sup>(2)</sup> Del total de 33 audiencias de Validación de Acuerdo de Mediación, 11 no fueron admitidas en la Provincia de Los Santos.

(-) Cifra nula o cero

(P) Cifras preliminares.

Fuente: Centro de Estadísticas, Ministerio Público Herrera y Los Santos.

**Gráfica 17. DISTRIBUCIÓN PORCENTUAL DE LAS CAUSAS SUSPENDIDAS EN EL SISTEMA PENAL ACUSATORIO EN EL CUARTO DISTRITO JUDICIAL DE PANAMÁ, SEGÚN TIPOS DE SUSPENSIONES: DEL 1 AL 30 DE NOVIEMBRE DE 2025 (P)**

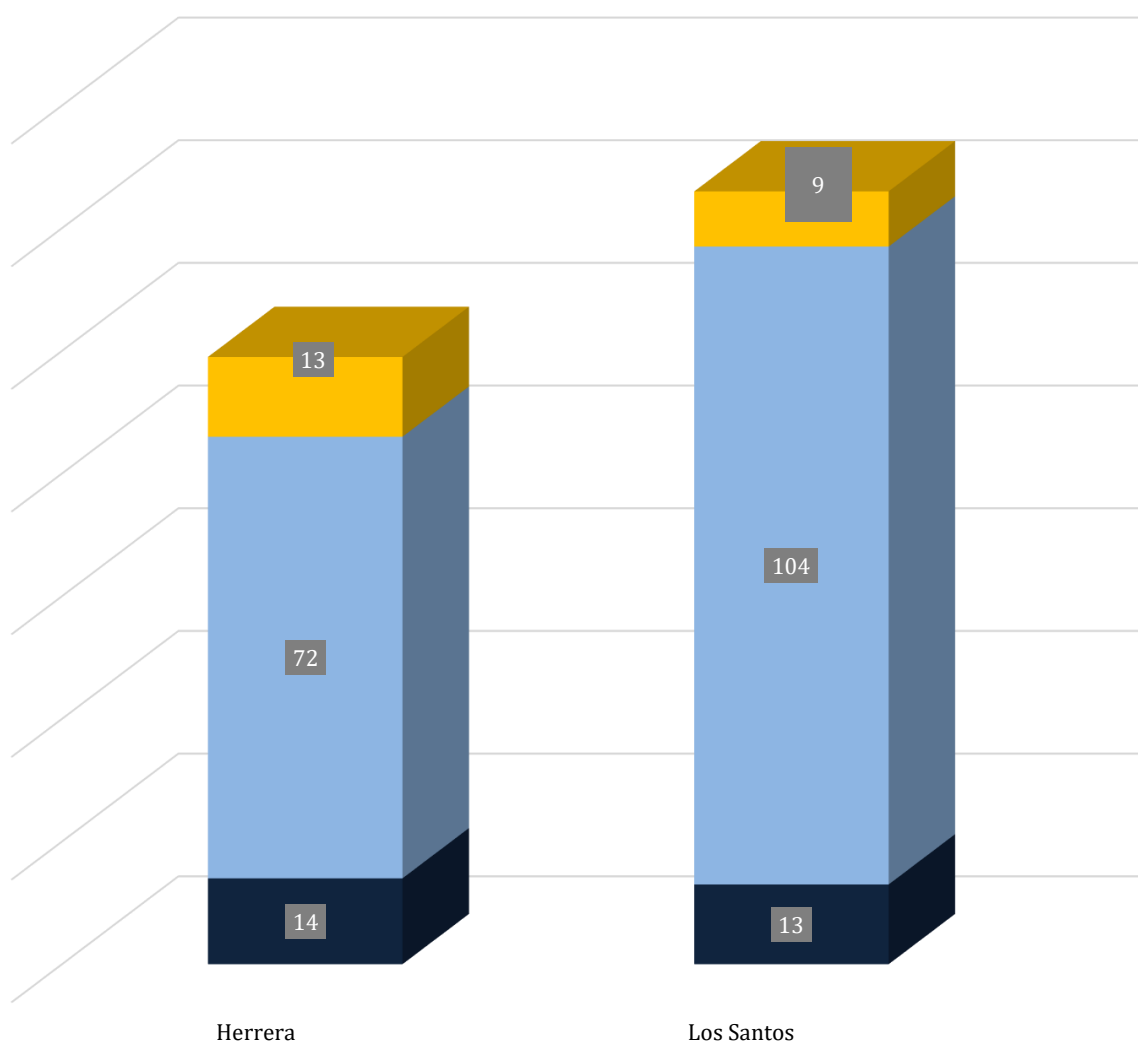


(P) Cifras preliminares.

Fuente: Centro de Estadísticas, Ministerio Público Herrera y Los Santos, Sistema de Audiencia Interno.

**Gráfica 18. NÚMERO DE CAUSAS SUSPENDIDAS DE EL SISTEMA PENAL ACUSATORIO EN EL CUARTO DISTRITO JUDICIAL DE PANAMÁ, POR CIRCUITO JUDICIAL, SEGÚN TIPOS DE SUSENSIONES: DEL 1 AL 30 DE NOVIEMBRE DE 2025 (P)**

■ Suspensión del Proceso Sujeto a Condiciones (1) ■ Archivo Provisional ■ Suspensión por Acuerdo de Mediación (2)



(P) Cifras preliminares.

Fuente: Centro de Estadísticas, Ministerio Público Herrera y Los Santos, Sistema de Audiencia Interno.



## MINISTERIO PÚBLICO

### PROCURADURÍA GENERAL DE LA NACIÓN

**Cuadro 15. NÚMERO DE PROCEDIMIENTOS ALTERNOS DE SOLUCIÓN DE CONFLICTO PENAL APLICADOS EN EL SISTEMA PENAL ACUSATORIO EN EL CUARTO DISTRITO JUDICIAL DE PANAMÁ, POR CIRCUITO JUDICIAL, SEGÚN TIPO DE MÉTODO ALTERNO: DEL 1 AL 30 DE NOVIEMBRE DE 2025 (P)**

Tipo de Procedimientos Alternos de Solución de Conflicto <sup>(1)</sup>	Total		Circuito Judicial	
	Número	Porcentaje	Herrera	Los Santos
<b>TOTAL...</b>	<b>107</b>	<b>100%</b>	<b>60</b>	<b>47</b>
Acuerdo de Pena	39	36%	26	13
Criterio de Oportunidad	5	5%	3	2
Desistimiento	13	12%	4	9
Conciliación	1	1%	-	1
Mediación <sup>(2)</sup>	22	21%	13	9
Suspensión del Proceso Sujeto a Condiciones <sup>(3)</sup>	27	25%	14	13

<sup>(1)</sup> Los datos de Procedimientos Alternos corresponden a cifras por personas.

<sup>(2)</sup> Del total de 33 audiencias de Validación de Acuerdo de Mediación, 11 no fueron admitidas en la Provincia de Los Santos.

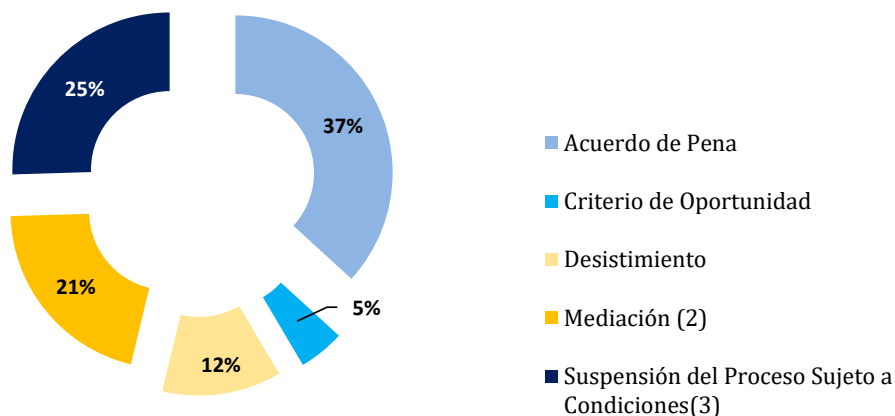
<sup>(3)</sup> Del total de 33 audiencias de Suspensión del Proceso Sujeto a Condiciones, 3 no fueron admitidas en la Provincia de Herrera, 3 no fueron admitidas en la Provincia de Los Santos.

(-) Cifra nula o cero

(P) Cifras preliminares.

Fuente: Centro de Estadísticas, Ministerio Público Herrera y Los Santos, Sistema de Audiencia Interno.


**Gráfica 19. DISTRIBUCIÓN PORCENTUAL DE LOS PROCEDIMIENTOS ALTERNOS DE SOLUCIÓN DE CONFLICTO PENAL APLICADOS EN EL SISTEMA PENAL ACUSATORIO EN EL CUARTO DISTRITO JUDICIAL DE PANAMÁ, SEGÚN TIPO: DEL 1 AL 30 DE NOVIEMBRE DE 2025 (P)**



(P) Cifras preliminares.

Fuente: Centro de Estadísticas, Ministerio Público Herrera y Los Santos; Sistema de Audiencia Interno.

**Gráfica 20. NÚMERO DE PROCEDIMIENTOS ALTERNOS DE SOLUCIÓN DE CONFLICTO PENAL APLICADO EN EL SISTEMA PENAL ACUSATORIO EN EL CUARTO DISTRITO JUDICIAL DE PANAMÁ, POR CIRCUITO JUDICIAL, SEGÚN TIPO: DEL 1 AL 30 DE NOVIEMBRE DE 2025 (P)**



(P) Cifras preliminares.  
Fuente: Centro de Estadísticas, Ministerio Público Herrera y Los Santos; Sistema de Audiencia Interno.



**MINISTERIO PÚBLICO  
PROCURADURÍA GENERAL DE LA NACIÓN**

**Cuadro 16. NÚMERO DE SENTENCIAS EN EL SISTEMA PENAL ACUSATORIO EN EL CUARTO DISTRITO JUDICIAL DE PANAMÁ, POR CIRCUITO JUDICIAL, SEGÚN DELITOS GENÉRICOS: DEL 1 AL 30 DE NOVIEMBRE DE 2025 (P)**

Delitos Genéricos	Total		Circuito Judicial	
	Número	Porcentaje	Herrera	Los Santos
<b>TOTAL...</b>	<b><u>47</u></b>	<b><u>100%</u></b>	<b><u>23</u></b>	<b><u>24</u></b>
Título I - Delitos contra la Vida y la Integridad Personal	2	4%	1	1
Título II - Delitos contra la Libertad	0	0%	-	-
Título III - Delitos contra la Libertad e Integridad Sexual	2	4%	2	-
Título IV - Delitos contra el Honor de la Persona Natural	0	0%	-	-
Título V - Delitos contra el Orden Jurídico Familiar y el Estado Civil	10	21%	6	4
Título VI - Delitos contra el Patrimonio Económico	5	11%	4	1
Título VII - Delitos contra el Orden Económico	0	0%	-	-
Título VIII - Delitos contra la Seguridad Jurídica de los Medios Electrónicos	0	0%	-	-
Título IX - Delitos contra la Seguridad Colectiva	26	55%	9	17
Título X - Delitos contra la Administración Pública	0	0%	-	-
Título XI - Delitos contra la Fe Pública	0	0%	-	-
Título XII - Delitos contra la Administración de Justicia	1	2%	-	1
Título XIII - Delitos contra el Ambiente y el Ordenamiento Territorial	1	2%	1	-
Título XIV - Delitos contra la Personalidad Jurídica del Estado	0	0%	-	-
Título XV - Delitos contra la Humanidad	0	0%	-	-

(-) Cifra nula o cero

(P) Cifras preliminares.

Fuente: Centro de Estadísticas, Ministerio Público Herrera y Los Santos.



**MINISTERIO PÚBLICO  
PROCURADURÍA GENERAL DE LA NACIÓN**

**Cuadro 17. NÚMERO DE CAUSAS ARCHIVADAS PROVISIONALMENTE EN EL SISTEMAS PENAL ACUSATORIO EN EL CUARTO DISTRITO JUDICIAL DE PANAMÁ, POR CIRCUITO JUDICIAL, SEGÚN DELITOS GENÉRICOS: DEL 1 AL 30 DE NOVIEMBRE DE 2025 (P)**

Delitos Genéricos	Total		Circuito Judicial	
	Número	Porcentaje	Herrera	Los Santos
<b>TOTAL...</b>	<b><u>176</u></b>	<b><u>100%</u></b>	<b><u>72</u></b>	<b><u>104</u></b>
Título I - Delitos contra la Vida y la Integridad Personal	22	13%	11	11
Título II - Delitos contra la Libertad	6	3%	4	2
Título III - Delitos contra la Libertad e Integridad Sexual	11	6%	7	4
Título IV - Delitos contra el Honor de la Persona Natural	2	1%	1	1
Título V - Delitos contra el Orden Jurídico Familiar y el Estado Civil	41	23%	18	23
Título VI - Delitos contra el Patrimonio Económico	53	30%	23	30
Título VII - Delitos contra el Orden Económico	2	1%	2	-
Título VIII - Delitos contra la Seguridad Jurídica de los Medios Electrónicos	0	0%	-	-
Título IX - Delitos contra la Seguridad Colectiva	27	15%	1	26
Título X - Delitos contra la Administración Pública	3	2%	1	2
Título XI - Delitos contra la Fe Pública	3	2%	2	1
Título XII - Delitos contra la Administración de Justicia	2	1%	-	2
Título XIII - Delitos contra el Ambiente y el Ordenamiento Territorial	4	2%	2	2
Título XIV - Delitos contra la Personalidad Jurídica del Estado	0	0%	-	-
Título XV - Delitos contra la Humanidad	0	0%	-	-

(-) Cifra nula o cero

(P) Cifras preliminares.

Fuente: Centro de Estadísticas, Ministerio Público Herrera y Los Santos.



**MINISTERIO PÚBLICO  
PROCURADURÍA GENERAL DE LA NACIÓN**

**Cuadro 18. NÚMERO DE PROCEDIMIENTOS ALTERNOS DE SOLUCIÓN DE CONFLICTO PENAL APLICADOS EN EL SISTEMA PENAL ACUSATORIO  
EN EL CUARTO DISTRITO JUDICIAL DE PANAMÁ, POR CIRCUITO JUDICIAL, SEGÚN DELITOS GENÉRICOS:  
DEL 1 AL 30 DE NOVIEMBRE DE 2025 (P)**

Delitos Genéricos	Total		Circuito Judicial	
	Número	Porcentaje	Herrera	Los Santos
<b>TOTAL...</b>	<b><u>107</u></b>	<b><u>100%</u></b>	<b><u>60</u></b>	<b><u>47</u></b>
Título I - Delitos contra la Vida y la Integridad Personal	18	17%	8	10
Título II - Delitos contra la Libertad	1	1%	1	-
Título III - Delitos contra la Libertad e Integridad Sexual	4	4%	4	-
Título IV - Delitos contra el Honor de la Persona Natural	0	0%	-	-
Título V - Delitos contra el Orden Jurídico Familiar y el Estado Civil	21	20%	13	8
Título VI - Delitos contra el Patrimonio Económico	24	22%	14	10
Título VII - Delitos contra el Orden Económico	3	3%	2	1
Título VIII - Delitos contra la Seguridad Jurídica de los Medios Electrónicos	0	0%	-	-
Título IX - Delitos contra la Seguridad Colectiva	29	27%	16	13
Título X - Delitos contra la Administración Pública	0	0%	-	-
Título XI - Delitos contra la Fe Pública	2	2%	-	2
Título XII - Delitos contra la Administración de Justicia	2	2%	-	2
Título XIII - Delitos contra el Ambiente y el Ordenamiento Territorial	3	3%	2	1
Título XIV - Delitos contra la Personalidad Jurídica del Estado	0	0%	-	-
Título XV - Delitos contra la Humanidad	0	0%	-	-

(-) Cifra nula o cero

(P) Cifras preliminares.

Fuente: Centro de Estadísticas, Ministerio Público Herrera y Los Santos, Sistema de Audiencia Interno.