



MINISTERIO PÚBLICO

PROCURADURÍA GENERAL DE LA NACIÓN

**Cuadro 1. NÚMERO DE DENUNCIAS RECEPTADAS EN EL SISTEMA PENAL ACUSATORIO DE HECHOS DELICTIVOS EN EL CUARTO DISTRITO JUDICIAL DE PANAMÁ, POR TIPO DE INGRESO, SEGÚN UNIDAD RECEPTORA: DEL 1 AL 31 DE DICIEMBRE DE 2025 (P)**

Unidad Receptora <sup>(1)</sup>	Total	Tipo de Ingreso		
		Denuncia	Oficio	Querella
<b>TOTAL...</b>	<b><u>426</u></b>	<b><u>233</u></b>	<b><u>180</u></b>	<b><u>13</u></b>
<b>Unidades Receptoras de Herrera</b>	<b><u>231</u></b>	<b><u>123</u></b>	<b><u>102</u></b>	<b><u>6</u></b>
Unidades Receptoras de Herrera	223	120	97	6
Otras Unidades de Atención Primarias que no son del Circuito Judicial de Herrera	8	3	5	-
<b>Unidades Receptoras de Los Santos</b>	<b><u>195</u></b>	<b><u>110</u></b>	<b><u>78</u></b>	<b><u>7</u></b>
Unidades Receptoras Los Santos	187	104	76	7
Otras Unidades de Atención Primarias que no son del Circuito Judicial de Los Santos	8	6	2	-

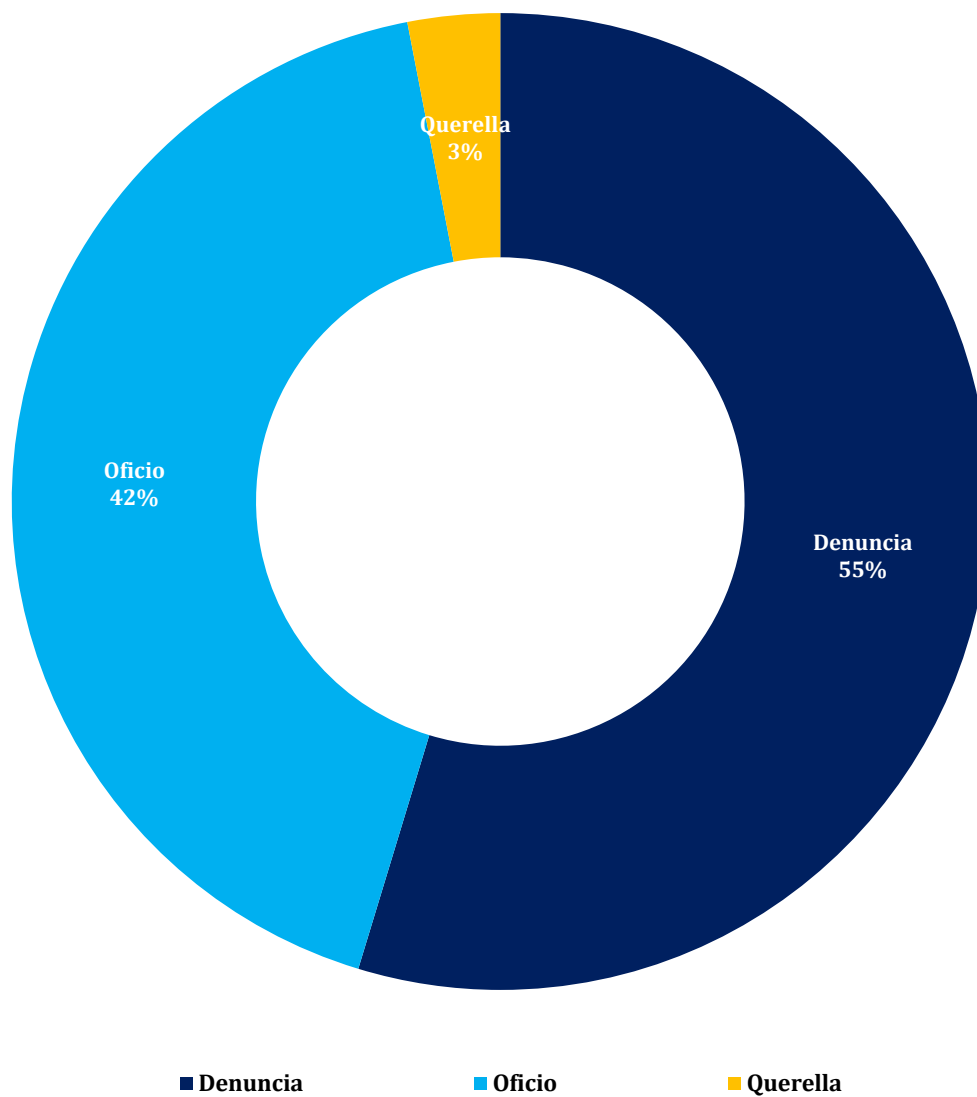
<sup>(1)</sup> Las noticias criminales presentadas corresponden al lugar de ocurrencia del hecho.

(-) Cifra nula o cero

(P) Cifras preliminares.

Fuente: Centro de Estadísticas, Ministerio Público Herrera y Los Santos, Plataforma del Sistema Penal Acusatorio.

**Gráfica 1. DISTRIBUCIÓN PORCENTUAL DE LAS DENUNCIAS RECEPTADAS EN EL SISTEMA PENAL ACUSATORIO DE HECHOS DELICTIVOS OCURRIDOS EN EL CUARTO DISTRITO JUDICIAL DE PANAMÁ, POR TIPO DE INGRESO: DEL 1 AL 31 DE DICIEMBRE DE 2025 (P)**



(P) Cifras preliminares.

Fuente: Centro de Estadísticas, Ministerio Público Herrera y Los Santos, Plataforma del Sistema Penal Acusatorio.



MINISTERIO PÚBLICO

PROCURADURÍA GENERAL DE LA NACIÓN

**Cuadro 2. NÚMERO DE DENUNCIAS RECEPTADAS EN EL SISTEMA PENAL ACUSATORIO DE HECHOS DELICTIVOS OCURRIDOS EN EL CUARTO DISTRITO JUDICIAL DE PANAMÁ, POR CIRCUITO JUDICIAL, SEGÚN DELITOS GENÉRICOS: DEL 1 AL 31 DE DICIEMBRE DE 2025 (P)**

Delitos Genéricos <sup>(1)</sup>	Total		Circuito Judicial	
	Número	Porcentaje	Herrera	Los Santos
<b>TOTAL...</b>	<b><u>426</u></b>	<b><u>100%</u></b>	<b><u>231</u></b>	<b><u>195</u></b>
Título I - Delitos contra la Vida y la Integridad Personal	53	12%	31	22
Título II - Delitos contra la Libertad	9	2%	4	5
Título III - Delitos contra la Libertad e Integridad Sexual	18	4%	7	11
Título IV - Delitos contra el Honor de la Persona Natural	0	0%	-	-
Título V - Delitos contra el Orden Jurídico Familiar y el Estado Civil	108	25%	60	48
Título VI - Delitos contra el Patrimonio Económico	107	25%	58	49
Título VII - Delitos contra el Orden Económico	10	2%	7	3
Título VIII - Delitos contra la Seguridad Jurídica de los Medios Electrónicos	8	2%	3	5
Título IX - Delitos contra la Seguridad Colectiva	86	20%	47	39
Título X - Delitos contra la Administración Pública	13	3%	9	4
Título XI - Delitos contra la Fe Pública	6	1%	5	1
Título XII - Delitos contra la Administración de Justicia	5	1%	-	5
Título XIII - Delitos contra el Ambiente y el Ordenamiento Territorial	3	1%	-	3
Título XIV - Delitos contra la Personalidad Jurídica del Estado	0	0%	-	-
Título XV - Delitos contra la Humanidad	0	0%	-	-

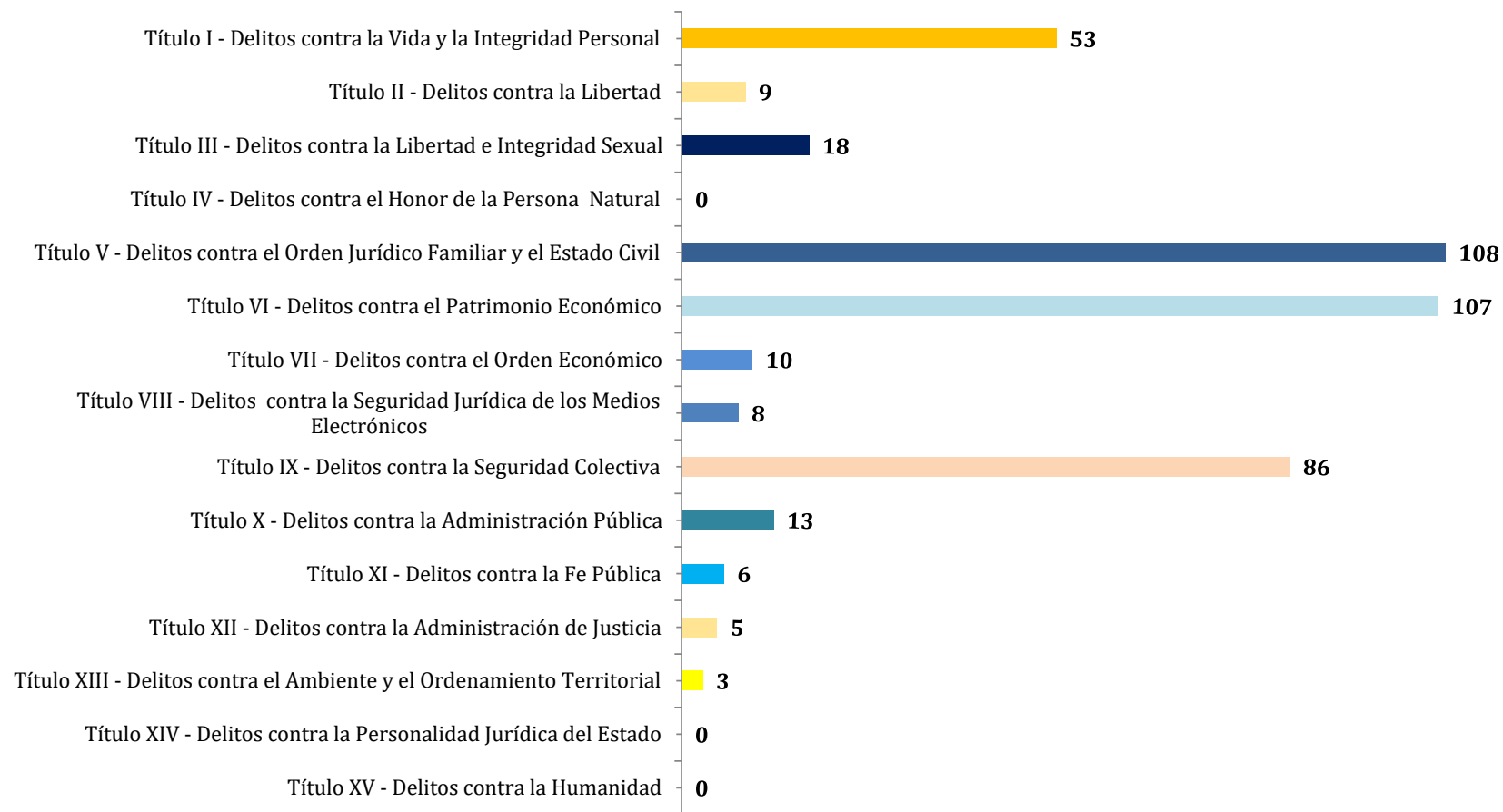
<sup>(1)</sup> Las noticias criminales presentadas corresponden al lugar de ocurrencia del hecho.

(-) Cifra nula o cero

(P) Cifras preliminares.

Fuente: Centro de Estadísticas, Ministerio Público Herrera y Los Santos, Plataforma del Sistema Penal Acusatorio.

**Gráfica 2. NÚMERO DE DENUNCIAS RECEPTADAS EN EL SISTEMA PENAL ACUSATORIO DE HECHOS DELICTIVOS OCURRIDOS EN EL CUARTO DISTRITO JUDICIAL DE PANAMÁ, SEGÚN DELITOS GENÉRICOS: DEL 1 AL 31 DE DICIEMBRE DE 2025 (P)**



(P) Cifras preliminares.

Fuente: Centro de Estadísticas, Ministerio Público Herrera y Los Santos, Plataforma del Sistema Penal Acusatorio.



**MINISTERIO PÚBLICO**  
**PROCURADURÍA GENERAL DE LA NACIÓN**  
**Cuadro 3. NÚMERO DE DENUNCIAS RECEPTADAS EN EL SISTEMA PENAL ACUSATORIO EN EL**  
**CUARTO DISTRITO JUDICIAL DE PANAMÁ, POR CIRCUITO JUDICIAL, SEGÚN EL TURNO**  
**EN QUE SE REGISTRA LA DENUNCIA: DEL 1 AL 31 DE DICIEMBRE DE 2025 (P)**

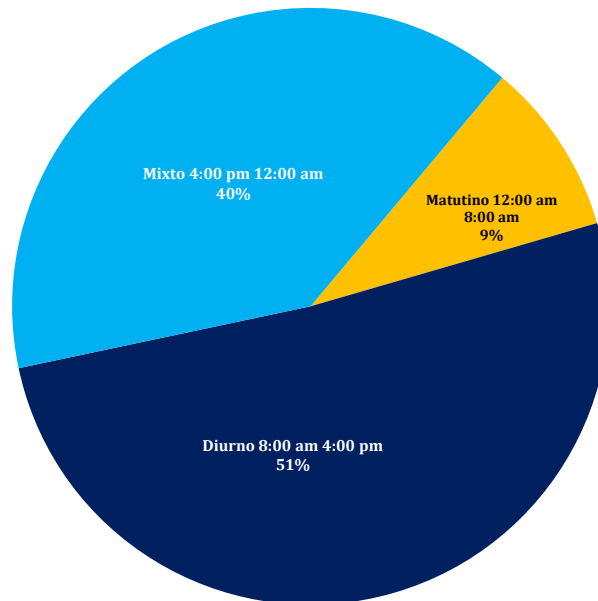
Turno en que se Registra la Denuncia <sup>(1)</sup>	Total		Circuito Judicial	
	Número	Porcentaje	Herrera	Los Santos
<b>TOTAL...</b>	<b><u>426</u></b>	<b><u>100%</u></b>	<b><u>231</u></b>	<b><u>195</u></b>
Matutino 12:00 am 8:00 am	<b>40</b>	<b>9%</b>	23	17
Diurno 8:00 am 4:00 pm	<b>218</b>	<b>51%</b>	109	109
Mixto 4:00 pm 12:00 am	<b>168</b>	<b>39%</b>	99	69

<sup>(1)</sup> Las noticias criminales presentadas corresponden al lugar de ocurrencia del hecho.

(P) Cifras preliminares.

Fuente: Centro de Estadísticas, Ministerio Público Herrera y Los Santos, Plataforma del Sistema Penal Acusatorio.

**Gráfica 3. DISTRIBUCIÓN PORCENTUAL DE LAS DENUNCIAS RECEPTADAS EN EL SISTEMA PENAL**  
**ACUSATORIO EN EL CUARTO DISTRITO JUDICIAL DE PANAMÁ, SEGÚN TURNO**  
**EN QUE SE REGISTRA LA DENUNCIA: DEL 1 AL 31 DE DICIEMBRE DE 2025 (P)**



(P) Cifras preliminares.

Fuente: Centro de Estadísticas, Ministerio Público Herrera y Los Santos, Plataforma del Sistema Penal Acusatorio.



**MINISTERIO PÚBLICO  
PROCURADURÍA GENERAL DE LA NACIÓN**

**Cuadro 4. NÚMERO DE DENUNCIAS RECEPTADAS EN EL SISTEMA PENAL ACUSATORIO EN EL CUARTO DISTRITO JUDICIAL DE PANAMÁ, POR CIRCUITO JUDICIAL, SEGÚN DÍA DE LA SEMANA: DEL 1 AL 31 DE DICIEMBRE DE 2025 (P)**

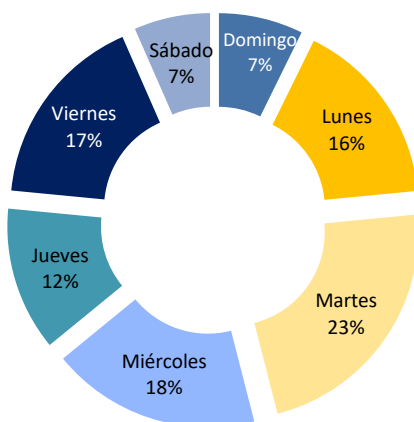
Día de la Semana	Total		Circuito Judicial <sup>(1)</sup>	
	Número	Porcentaje	Herrera	Los Santos
<b>TOTAL...</b>	<b>426</b>	<b>100%</b>	<b>231</b>	<b>195</b>
Domingo	31	7%	15	16
Lunes	69	16%	34	35
Martes	96	23%	58	38
Miércoles	77	18%	38	39
Jueves	53	12%	28	25
Viernes	72	17%	37	35
Sábado	28	7%	21	7

<sup>(1)</sup> Las noticias criminales presentadas corresponden al lugar de ocurrencia del hecho.

(P) Cifras preliminares.

Fuente: Centro de Estadísticas, Ministerio Público Herrera y Los Santos, Plataforma del Sistema Penal Acusatorio.

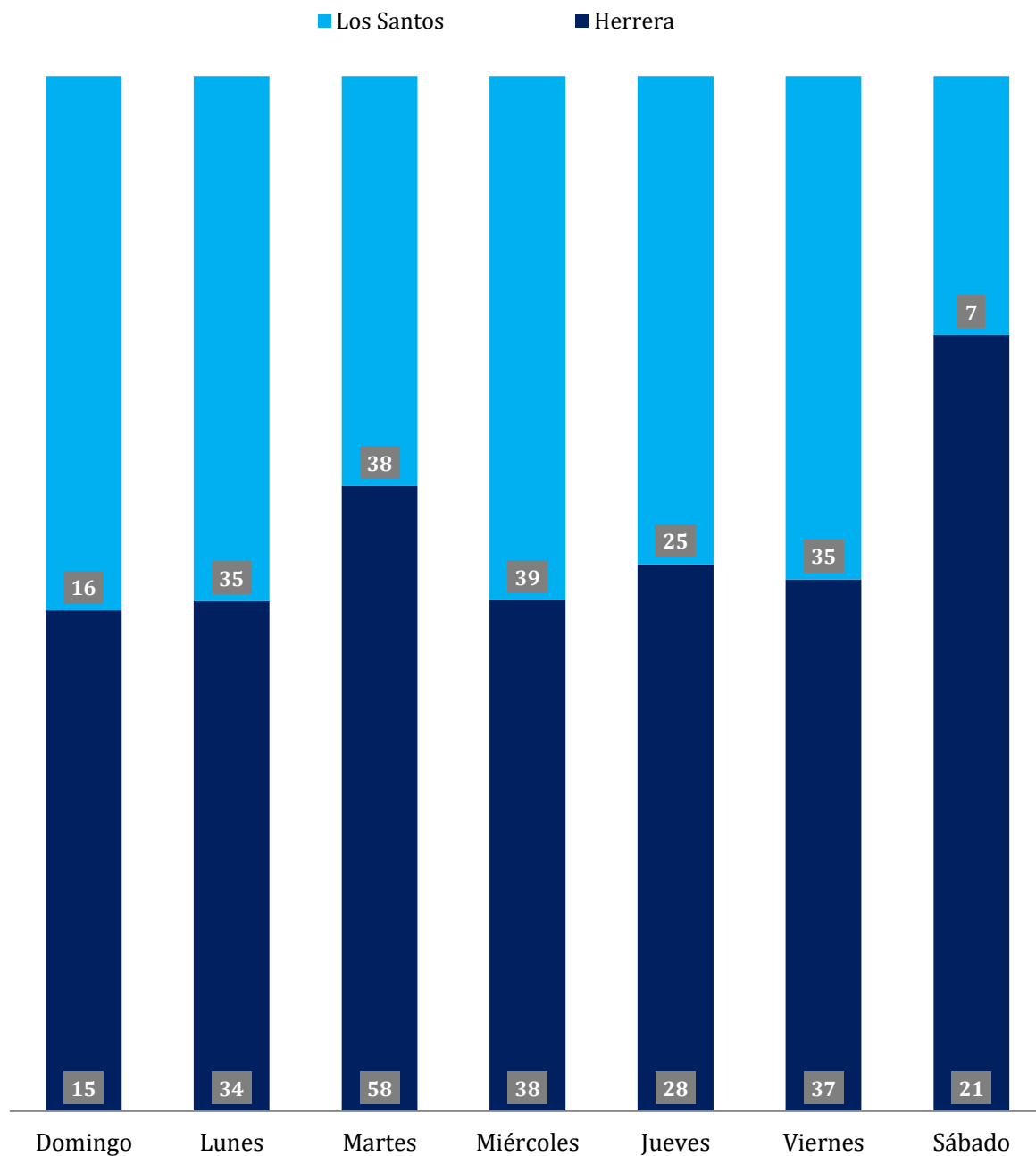
**Gráfica 4. DISTRIBUCIÓN PORCENTUAL DE LAS DENUNCIAS RECEPTADAS EN EL SISTEMA PENAL ACUSATORIO EN EL CUARTO DISTRITO JUDICIAL DE PANAMÁ, SEGÚN DÍA DE LA SEMANA: DEL 1 AL 31 DE DICIEMBRE DE 2025 (P)**



(P) Cifras preliminares.

Fuente: Centro de Estadísticas, Ministerio Público Herrera y Los Santos, Plataforma del Sistema Penal Acusatorio.

**Gráfica 5. NÚMERO DE DENUNCIAS RECEPTADAS EN EL SISTEMA PENAL ACUSATORIO  
EN EL CUARTO DISTRITO JUDICIAL DE PANAMÁ, SEGÚN DÍA DE LA SEMANA:  
DEL 1 AL 31 DE DICIEMBRE DE 2025. (P)**



(P) Cifras preliminares.

Fuente: Centro de Estadísticas, Ministerio Público Herrera y Los Santos, Plataforma del Sistema Penal Acusatorio.



MINISTERIO PÚBLICO  
PROCURADURÍA GENERAL DE LA NACIÓN

**Cuadro 5. NÚMERO DE DENUNCIAS RECEPTADAS EN EL SISTEMA PENAL ACUSATORIO DE HECHOS DELICTIVOS OCURRIDOS EN EL CUARTO DISTRITO JUDICIAL DE PANAMÁ, SEGÚN PROVINCIA Y/O COMARCA, Y DISTRITO: DEL 1 AL 31 DE DICIEMBRE DE 2025 (P)**

Provincia y/o Comarca, y Distrito <sup>(1)</sup>	Total	Porcentaje
<b>TOTAL...</b>	<b><u>426</u></b>	<b><u>100%</u></b>
<b>Herrera</b>	<b><u>231</u></b>	<b><u>54%</u></b>
Chitré	133	31%
Las Minas	11	3%
Los Pozos	11	3%
Ocú	21	5%
Parita	17	4%
Pesé	22	5%
Santa María	16	4%
<b>Los Santos</b>	<b><u>195</u></b>	<b><u>46%</u></b>
Guararé	22	5%
Las Tablas	64	15%
La Villa de Los Santos	56	13%
Macaracas	10	2%
Pedasí	15	4%
Pocrí	8	2%
Tonosí	20	5%

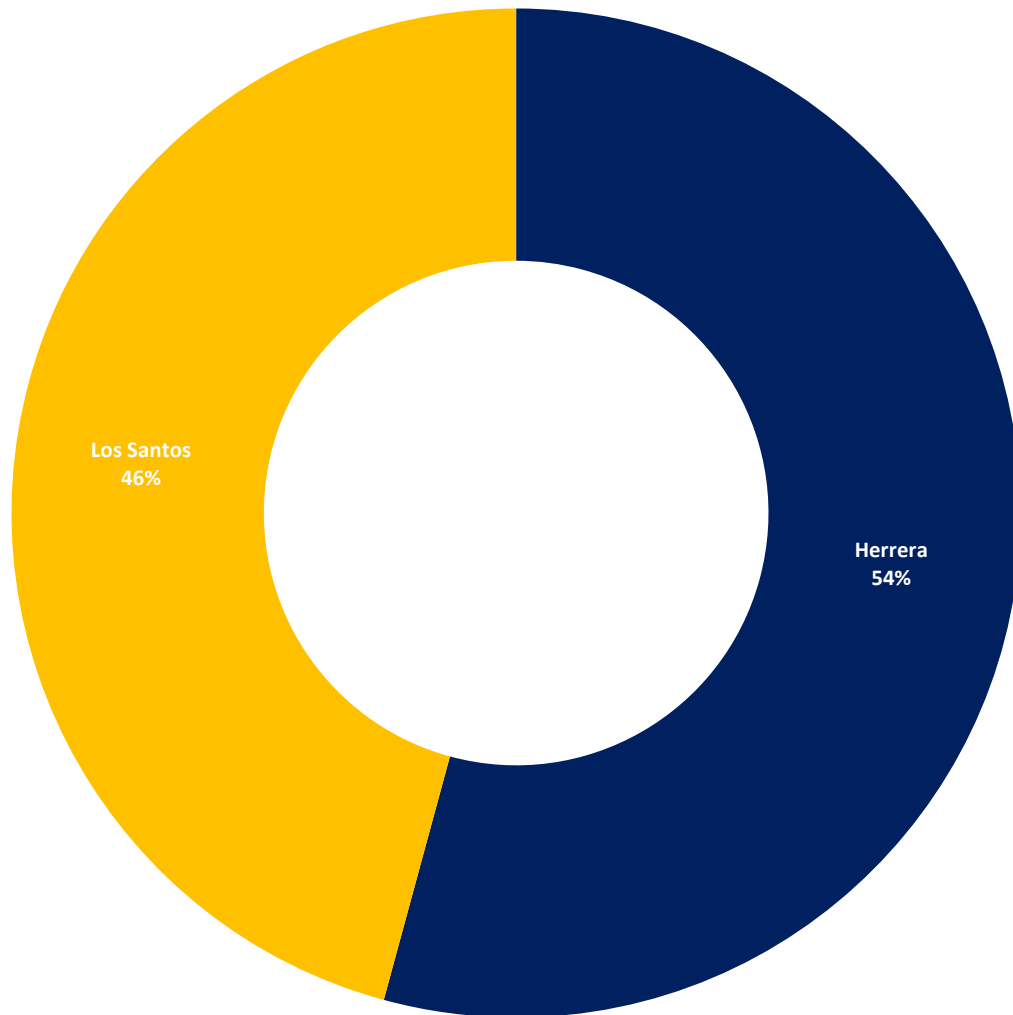
<sup>(1)</sup> Las noticias criminales presentadas corresponden al lugar de ocurrencia del hecho.

(P) Cifras preliminares.

Fuente: Centro de Estadísticas, Ministerio Público Herrera y Los Santos, Plataforma del Sistema Penal Acusatorio.



**Gráfica 6. DISTRIBUCIÓN PORCENTUAL DE LAS DENUNCIAS RECEPTADAS EN EL SISTEMA PENAL ACUSATORIO EN EL CUARTO DISTRITO JUDICIAL DE PANAMÁ, SEGÚN PROVINCIA:  
DEL 1 AL 31 DE DICIEMBRE DE 2025 (P)**



(P) Cifras preliminares.

Fuente: Centro de Estadísticas, Ministerio Público Herrera y Los Santos, Plataforma del Sistema Penal Acusatorio.



**MINISTERIO PÚBLICO  
PROCURADURÍA GENERAL DE LA NACIÓN**

**Cuadro 6. NÚMERO DE AUDIENCIAS REALIZADAS EN EL SISTEMA PENAL ACUSATORIO EN EL CUARTO  
DISTRITO JUDICIAL DE PANAMÁ, POR CIRCUITO JUDICIAL, SEGÚN TIPO DE AUDIENCIA:  
DEL 1 AL 31 DE DICIEMBRE DE 2025 (P)**

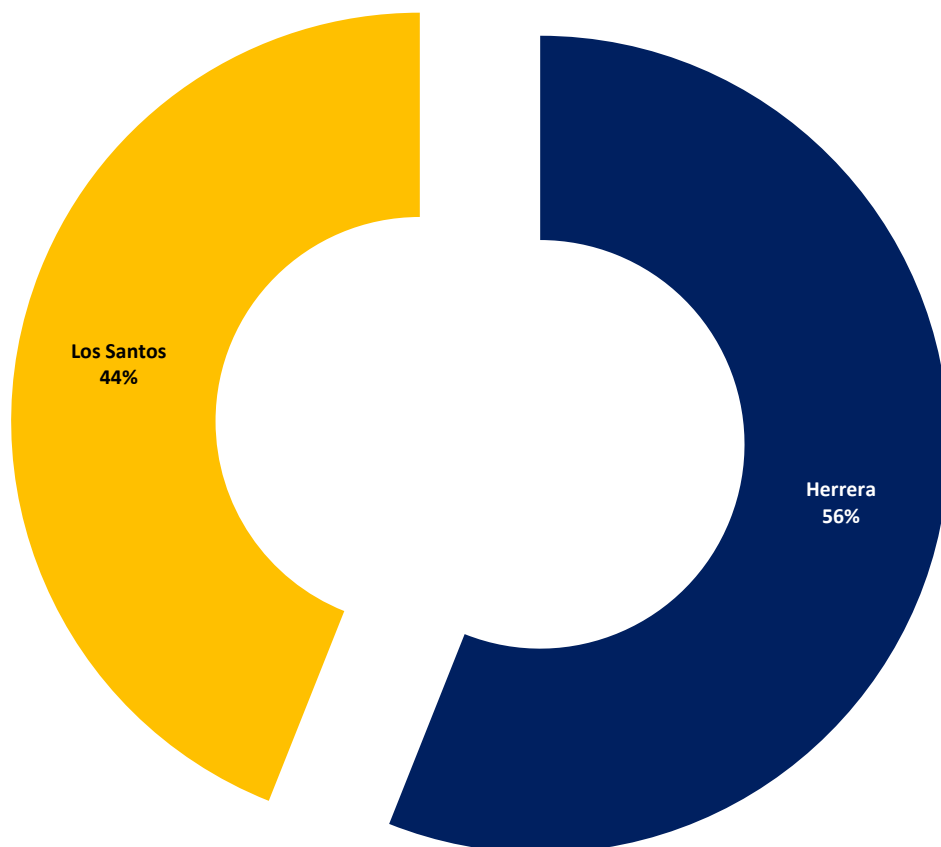
Tipo de Audiencia	Total		Circuito Judicial	
	Número	Porcentaje	Herrera	Los Santos
<b>TOTAL...</b>	<b>1.037</b>	<b>100%</b>	<b>581</b>	<b>456</b>
Audiencia de Control	60	6%	32	28
Audiencia de Incautación de Datos	30	3%	5	25
Audiencia de Disposición de Evidencia	18	2%	12	6
Audiencia de Legalización de Aprehesión	68	7%	29	39
Audiencia de Formulación de Imputación	119	11%	63	56
Audiencia de Solicitud de Medida Cautelar	49	5%	24	25
Audiencia de Solicitud de Medida Cautelar Real	1	0%	-	1
Audiencia de Reemplazo de Medida Cautelar	2	0%	2	-
Audiencia Medidas de Protección	1	0%	1	-
Audiencia de Prueba Anticipada	1	0%	1	-
Audiencia de Desistimiento	12	1%	8	4
Audiencia de Acusación/ Para el Acuerdo de Pena, Procedimiento Directo, Simplificado, Inmediato, etc.	21	2%	7	14
Audiencia de Validación de Acuerdo de Pena	37	4%	25	12
Audiencia de Suspensión del Proceso Sujeto a Condiciones	34	3%	17	17
Audiencia de Derivación a Conciliación	0	0%	-	-
Audiencia de Validación de Conciliación	0	0%	-	-
Audiencia de Derivación a Mediación	27	3%	13	14
Audiencia de Validación de Acuerdo de Mediación	39	4%	22	17
Audiencia de Acumulación de Casos	0	0%	-	-
Audiencia de Criterio de Oportunidad	1	0%	-	1
Audiencia de Afectación de Derechos	5	0%	2	3
Audiencia de Secuestro Penal	1	0%	1	-
Audiencia de Apelación	13	1%	7	6
Audiencia de Fase Intermedia	8	1%	3	5
Audiencia de Juicio Oral	5	0%	3	2
Audiencia de Lectura de Sentencia	49	5%	30	19
Audiencia de Verificación Cumplimiento del Proceso Sujeto a Condiciones	34	3%	1	33
Audiencia de Revisión de Acuerdo de mediación	0	0%	-	-
Audiencia de Revocatoria del Proceso Sujeto a Condiciones	4	0%	1	3
Audiencia de Revisión de archivos	2	0%	-	2
Audiencia de Solicitud de Cumplimiento	224	22%	200	24
Apelación de Cumplimiento	8	1%	7	1
Hábeas Corpus de Cumplimiento	0	0%	-	-
Audiencia de Extinción de la Acción Penal	51	5%	30	21
Audiencia de Extinción de la Pena	17	2%	-	17
Audiencias Innominadas	96	9%	35	61

(-) Cifra nula o cero

(P) Cifras preliminares.

Fuente: Centro de Estadísticas, Ministerio Público de Panamá, Sistema de Audiencia Interno.

**Gráfica 7. DISTRIBUCIÓN PORCENTUAL DE LAS AUDIENCIAS REALIZADAS EN EL SISTEMA PENAL ACUSATORIO EN EL CUARTO DISTRITO JUDICIAL DE PANAMÁ, POR CIRCUITO JUDICIAL: DEL 1 AL 31 DE DICIEMBRE DE 2025 (P)**



(P) Cifras preliminares.

Fuente: Centro de Estadísticas, Ministerio Público de Panamá, Sistema de Audiencia Interno.



MINISTERIO PÚBLICO  
PROCURADURÍA GENERAL DE LA NACIÓN

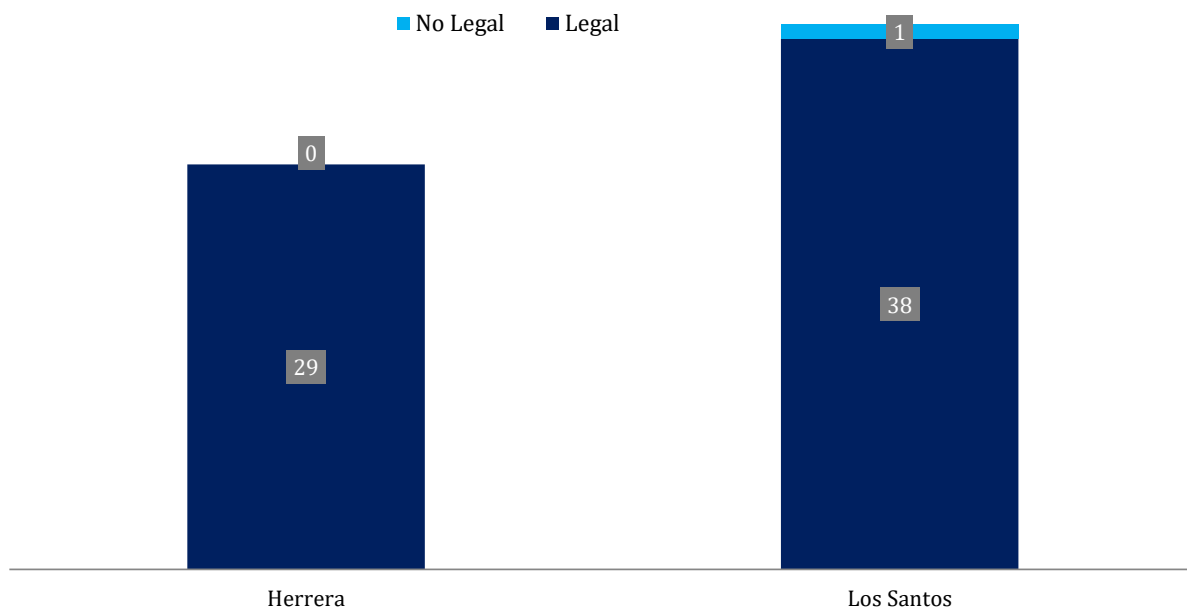
**Cuadro 7. NÚMERO DE AUDIENCIAS DE CONTROL DE LEGALIZACIÓN DE LA APREHENSIÓN REALIZADAS EN EL SISTEMA PENAL ACUSATORIO EN EL CUARTO DISTRITO JUDICIAL DE PANAMÁ, POR CIRCUITO JUDICIAL, SEGÚN DECISIÓN DEL JUEZ: DEL 1 AL 31 DE DICIEMBRE DE 2025 (P)**

Decisión del Juez	Total		Circuito Judicial	
	Número	Porcentaje	Herrera	Los Santos
TOTAL...	<u>68</u>	<u>100%</u>	<u>29</u>	<u>39</u>
Legal	<u>67</u>	99%	29	38
No Legal	<u>1</u>	1%	-	1

(P) Cifras preliminares.

Fuente: Centro de Estadísticas, Ministerio Público Herrera y Los Santos, Sistema de Audiencia Interno.

**Gráfica 8. NÚMERO DE AUDIENCIAS DE CONTROL DE LEGALIZACIÓN DE LA APREHENSIÓN REALIZADAS EN EL SISTEMA PENAL ACUSATORIO EN EL CUARTO DISTRITO JUDICIAL DE PANAMÁ, POR CIRCUITO JUDICIAL, SEGÚN DECISIÓN JUEZ: DEL 1 AL 31 DE DICIEMBRE DE 2025 (P)**



(P) Cifras preliminares.

Fuente: Centro de Estadísticas, Ministerio Público Herrera y Los Santos, Sistema de Audiencia Interno.



MINISTERIO PÚBLICO  
PROCURADURÍA GENERAL DE LA NACIÓN

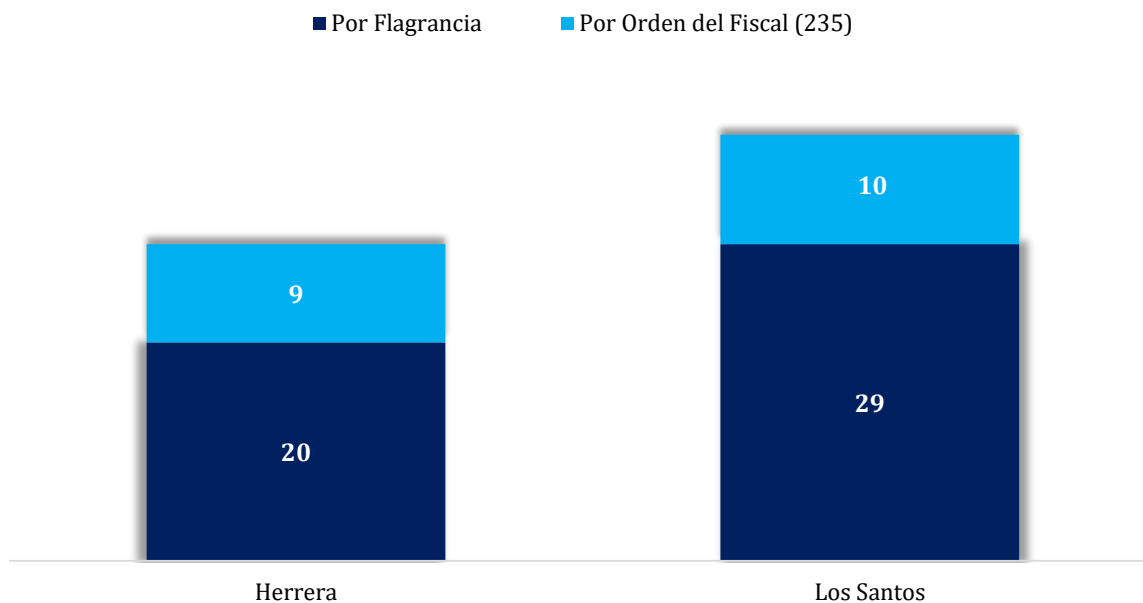
**Cuadro 8. NÚMERO DE AUDIENCIAS DE CONTROL DE LEGALIZACIÓN DE LA APREHENSIÓN REALIZADAS EN EL SISTEMA PENAL ACUSATORIO EN EL CUARTO DISTRITO JUDICIAL DE PANAMÁ, POR CIRCUITO JUDICIAL, SEGÚN TIPO APREHENSIÓN: DEL 1 AL 31 DE DICIEMBRE DE 2025 (P)**

Tipo de Aprehensión	Total		Circuito Judicial	
	Número	Porcentaje	Herrera	Los Santos
<b>TOTAL...</b>	<b><u>68</u></b>	<b><u>100%</u></b>	<b><u>29</u></b>	<b><u>39</u></b>
Por Flagrancia	<u>49</u>	72%	20	29
Por Orden del Fiscal (235)	<u>19</u>	28%	9	10

(P) Cifras preliminares.

Fuente: Centro de Estadísticas, Ministerio Público Herrera y Los Santos, Sistema de Audiencia Interno.

**Gráfica 9. NÚMERO DE AUDIENCIAS DE CONTROL DE LEGALIZACIÓN DE LA APREHENSIÓN REALIZADAS EN EL SISTEMA PENAL ACUSATORIO EN EL CUARTO DISTRITO JUDICIAL DE PANAMÁ, POR CIRCUITO JUDICIAL, SEGÚN TIPO APREHENSIÓN: DEL 1 AL 31 DE DICIEMBRE DE 2025 (P)**



(P) Cifras preliminares.

Fuente: Centro de Estadísticas, Ministerio Público Herrera y Los Santos, Sistema de Audiencia Interno.



**MINISTERIO PÚBLICO  
PROCURADURÍA GENERAL DE LA NACIÓN**

**Cuadro 9. NÚMERO DE MEDIDAS CAUTELARES APLICADAS EN EL SISTEMA PENAL ACUSATORIO  
EN EL CUARTO DISTRITO JUDICIAL DE PANAMÁ, POR TIPO DE MEDIDA APLICADA,  
SEGÚN CIRCUITO JUDICIAL: DEL 1 AL 31 DE DICIEMBRE DE 2025 (P)**

Circuito Judicial	Total		Tipo de Medida Aplicada <sup>(1)</sup>	
	Número	Porcentaje	Detención Provisional	Otras Medidas Distintas a la Detención
<b>TOTAL...</b>	<b>58</b>	<b>100%</b>	<b>23</b>	<b>35</b>
Herrera	31	53%	6	25
Los Santos	27	47%	17	10

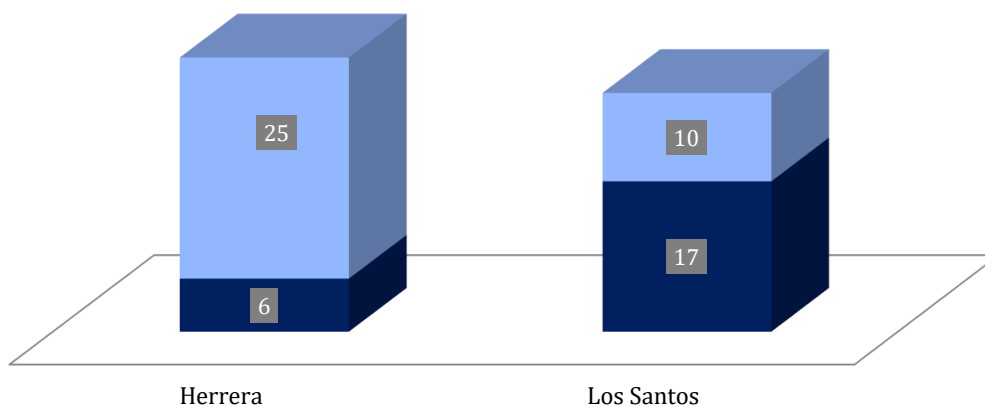
<sup>(1)</sup> Los datos de este cuadro corresponden a información por tipo.

(P) Cifras preliminares.

Fuente: Centro de Estadísticas, Ministerio Público Herrera y Los Santos, Sistema de Audiencia Interno.

**Gráfica 10. NÚMERO DE MEDIDAS CAUTELARES APLICADAS EN EL SISTEMA PENAL  
ACUSATORIO EN EL CUARTO DISTRITO JUDICIAL DE PANAMÁ, POR TIPO DE MEDIDA  
APLICADA, SEGÚN CIRCUITO JUDICIAL: DEL 1 AL 31 DE DICIEMBRE DE 2025 (P)**

■ Otras Medidas Distintas a la Detención      ■ Detención Provisional



(P) Cifras preliminares.

Fuente: Centro de Estadísticas, Ministerio Público Herrera y Los Santos, Sistema de Audiencia Interno.



**MINISTERIO PÚBLICO  
PROCURADURÍA GENERAL DE LA NACIÓN**

**Cuadro 10. NÚMERO DE AUDIENCIAS DE FASE INTERMEDIA REALIZADAS EN EL SISTEMA PENAL ACUSATORIO EN EL CUARTO DISTRITO JUDICIAL DE PANAMÁ, POR CIRCUITO JUDICIAL, SEGÚN TIPO DE DECISIÓN DE LA AUDIENCIA: DEL 1 AL 31 DE DICIEMBRE DE 2025 (P)**

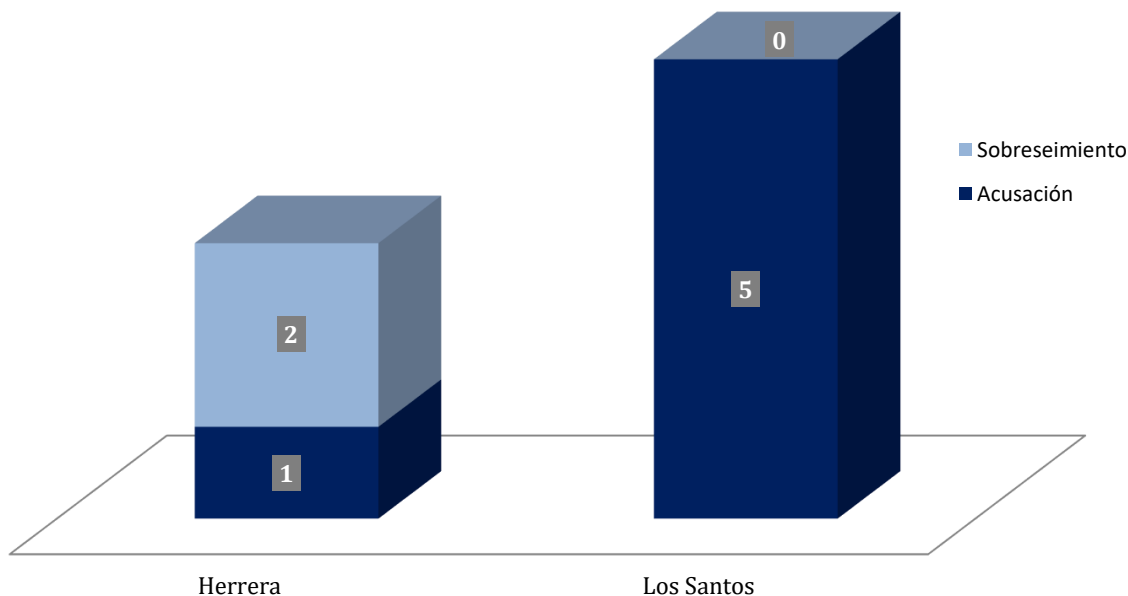
Tipo de Decisión de la Audiencia	Total		Circuito Judicial	
	Número	Porcentaje	Herrera	Los Santos
<b>TOTAL...</b>	<b>8</b>	<b>100%</b>	<b>3</b>	<b>5</b>
Acusación	6	75%	1	5
Sobreseimiento	2	25%	2	-

(-) Cifra nula o cero

(P) Cifras preliminares.

Fuente: Centro de Estadísticas, Ministerio Público Herrera y Los Santos, Sistema de Audiencia Interno.

**Gráfica 11. NÚMERO DE AUDIENCIAS DE FASE INTERMEDIA REALIZADAS EN EL SISTEMA PENAL ACUSATORIO EN EL CUARTO DISTRITO JUDICIAL DE PANAMÁ, POR CIRCUITO JUDICIAL, SEGÚN TIPO DE DECISIÓN DE LA AUDIENCIA: DEL 1 AL 31 DE DICIEMBRE DE 2025 (P)**



(P) Cifras preliminares.

Fuente: Centro de Estadísticas, Ministerio Público Herrera y Los Santos, Sistema de Audiencia Interno.



**MINISTERIO PÚBLICO  
PROCURADURÍA GENERAL DE LA NACIÓN**

**Cuadro 11. NÚMERO DE SENTENCIA EN EL SISTEMA PENAL ACUSATORIO EN EL CUARTO DISTRITO JUDICIAL DE PANAMÁ, POR CIRCUITO JUDICIAL, SEGÚN TIPO DE PROCEDIMIENTO:  
DEL 1 AL 31 DE DICIEMBRE DE 2025 (P)**

Tipo de Procedimiento <sup>(1)</sup>	Total		Circuito Judicial	
	Número	Porcentaje	Herrera	Los Santos
<b>TOTAL...</b>	<b>48</b>	<b>100%</b>	<b>29</b>	<b>19</b>
Acuerdo de Pena	34	71%	25	9
Procedimiento Simplificado	0	0%	-	-
Procedimiento Directo	0	0%	-	-
Procedimiento Directo Inmediato	5	10%	2	3
Procedimiento Simplificado Inmediato	8	17%	2	6
Juicio Oral Inmediato	0	0%	-	-
<u>Juicio Oral Ordinario</u>	<u>1</u>	<u>2%</u>	<u>-</u>	<u>1</u>

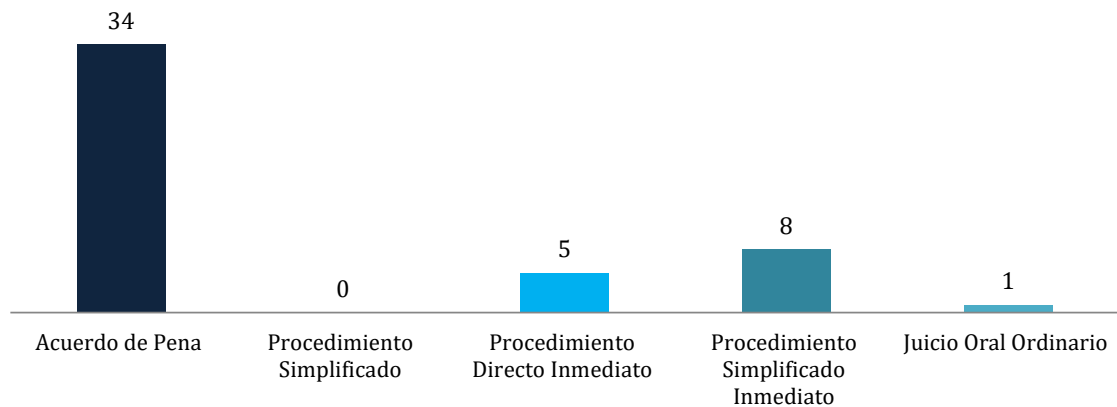
<sup>(1)</sup> La información presentada en este cuadro corresponde a datos por carpetas.

(-) Cifra nula o cero

(P) Cifras preliminares.

Fuente: Centro de Estadísticas, Ministerio Público Herrera y Los Santos, Sistema de Audiencia Interno.

**Gráfica 12. NÚMERO DE SENTENCIAS EN EL SISTEMA PENAL ACUSATORIO  
EN EL CUARTO DISTRITO JUDICIAL DE PANAMÁ, SEGÚN TIPO DE PROCEDIMIENTO:  
DEL 1 AL 31 DE DICIEMBRE DE 2025 (P)**

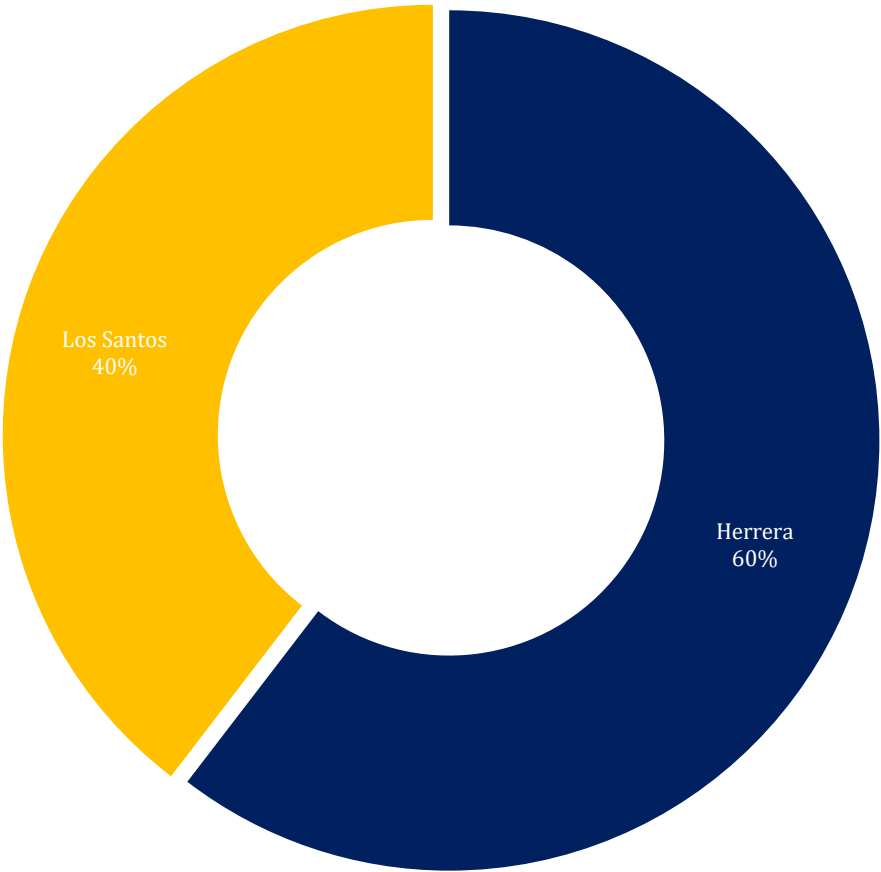


(P) Cifras preliminares.

Fuente: Centro de Estadísticas, Ministerio Público Herrera y Los Santos, Sistema de Audiencia Interno.



**Gráfica 13. DISTRIBUCIÓN PORCENTUAL DE LAS SENTENCIAS EN EL SISTEMA PENAL ACUSATORIO  
EN EL CUARTO DISTRITO JUDICIAL DE PANAMÁ, POR CIRCUITO JUDICIAL:  
DEL 1 AL 31 DE DICIEMBRE DE 2025 (P)**



(P) Cifras preliminares.  
Fuente: Centro de Estadísticas, Ministerio Público Herrera y Los Santos, Sistema de Audiencia Interno.



**MINISTERIO PÚBLICO  
PROCURADURÍA GENERAL DE LA NACIÓN**

**Cuadro 12. NÚMERO DE SENTENCIA EN EL SISTEMA PENAL ACUSATORIO EN EL CUARTO DISTRITO JUDICIAL DE PANAMÁ, POR CIRCUITO JUDICIAL, SEGÚN TIPO DE FALLO DE LA SENTENCIA:  
DEL 1 AL 31 DE DICIEMBRE DE 2025 (P)**

Tipo de Fallo de La Sentencia <sup>(1)</sup>	Total...		Circuito Judicial	
	Número	Porcentaje	Herrera	Los Santos
<b>TOTAL...</b>	<b><u>49</u></b>	<b><u>100%</u></b>	<b><u>30</u></b>	<b><u>19</u></b>
Condenatorio	48	98%	30	18
Absolutorio	1	2%	-	1
Mixta	0	0%	-	-

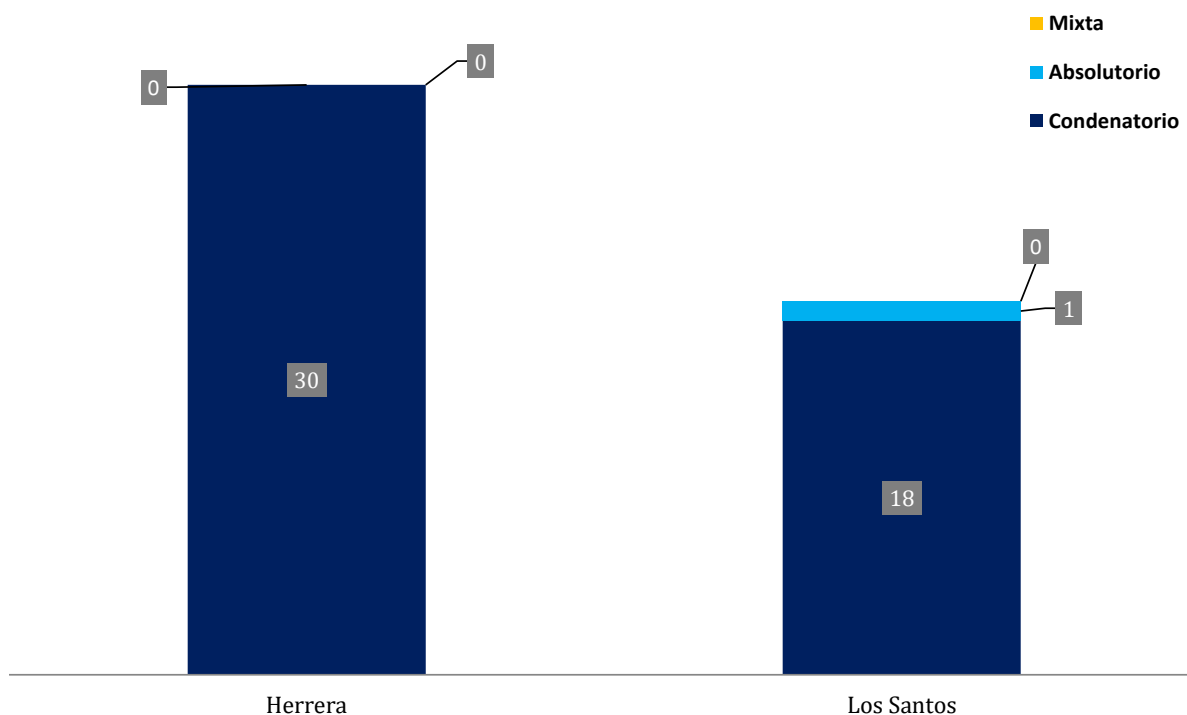
<sup>(1)</sup> La información presentada en este cuadro corresponde a datos por carpeta.

(-) Cifra nula o cero

(P) Cifras preliminares.

Fuente: Centro de Estadísticas, Ministerio Público Herrera y Los Santos, Sistema de Audiencia Interno.

**Gráfica 14. NÚMERO DE SENTENCIA EN EL SISTEMA PENAL ACUSATORIO EN EL CUARTO DISTRITO JUDICIAL DE PANAMÁ, POR CIRCUITO JUDICIAL, SEGÚN TIPO DE FALLO DE LA SENTENCIA;  
DEL 1 AL 31 DE DICIEMBRE DE 2025 (P)**



(P) Cifras preliminares.

Fuente: Centro de Estadísticas, Ministerio Público Herrera y Los Santos, Sistema de Audiencia Interno.



MINISTERIO PÚBLICO  
PROCURADURÍA GENERAL DE LA NACIÓN

**Cuadro 13. NÚMERO DE CAUSAS EGRESADAS EN EL SISTEMA PENAL ACUSATORIO EN EL CUARTO DISTRITO JUDICIAL DE PANAMÁ,  
POR CIRCUITO JUDICIAL, SEGÚN TIPO DE SALIDAS: DEL 1 AL 31 DE DICIEMBRE DE 2025 (P)**

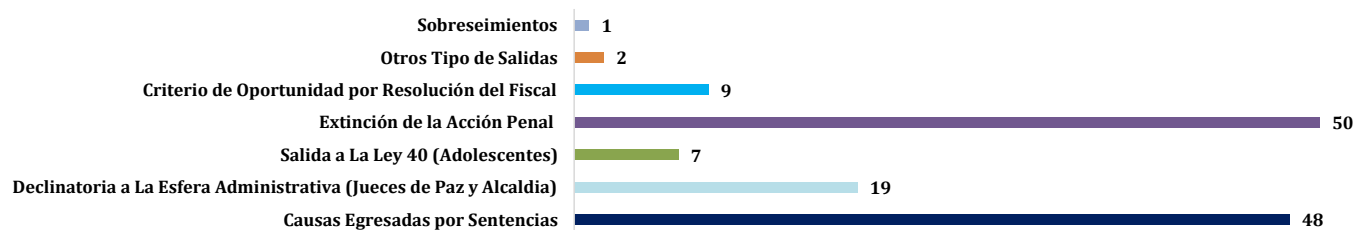
Salidas Definitivas	Total		Circuito Judicial	
	Número	Porcentaje	Herrera	Los Santos
<b>TOTAL...</b>	<b><u>136</u></b>	<b><u>100%</u></b>	<b><u>78</u></b>	<b><u>58</u></b>
Causas Egresadas por Sentencias	48	35%	29	19
Declinatoria a La Esfera Administrativa (Jueces de Paz y Alcaldia)	19	14%	9	10
Nulidades	0	0%	-	-
Causas Acumuladas	0	0%	-	-
Salida Al Sistema Mixto	0	0%	-	-
Salida a La Ley 40 (Adolescentes)	7	5%	5	2
Extinción de la Acción Penal	50	37%	30	20
Criterio de Oportunidad por Resolución del Fiscal	9	7%	2	7
Otros Tipo de Salidas	2	1%	2	-
Sobreseimientos	1	1%	1	-

(-) Cifra nula o cero

(P) Cifras preliminares.

Fuente: Centro de Estadísticas, Ministerio Público de Panamá, Sistema de Audiencia Interno.

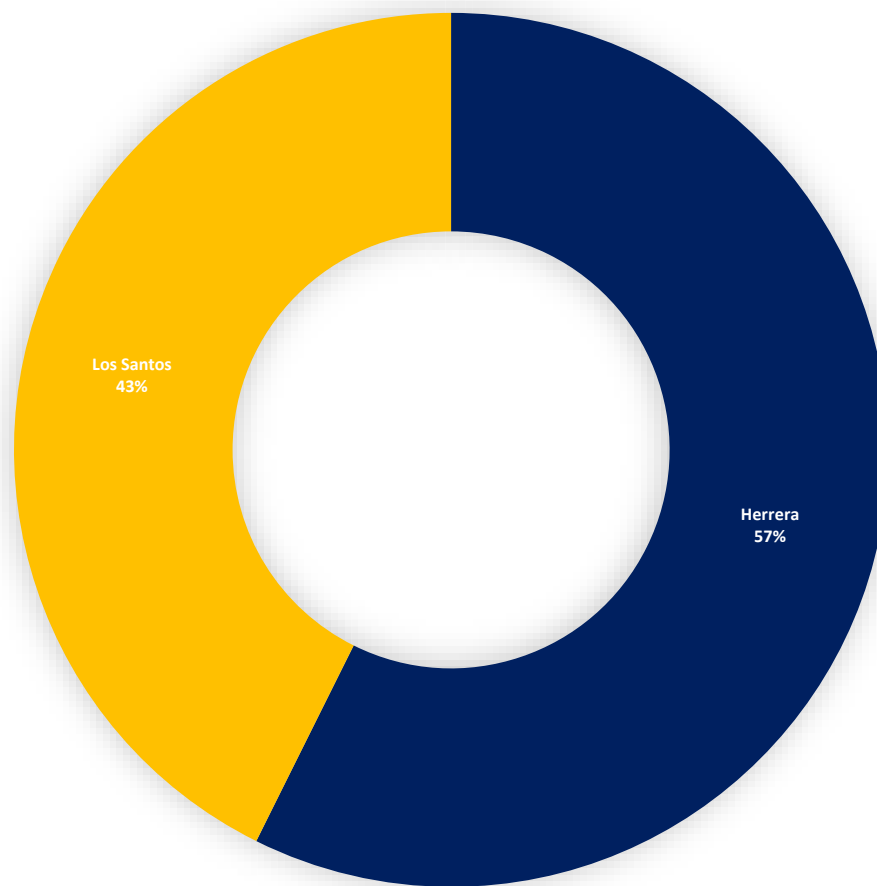
**Gráfica 15. NÚMERO DE CAUSAS EGRESADAS EN EL SISTEMA PENAL ACUSATORIO EN EL PRIMER DISTRITO JUDICIAL  
DE PANAMÁ, SEGÚN TIPOS DE SALIDAS: DEL 1 AL 31 DE DICIEMBRE DE 2025 (P)**



(P) Cifras preliminares.

Fuente: Centro de Estadísticas, Ministerio Público de Panamá, Sistema de Audiencia Interno.

**Gráfica 16. DISTRIBUCIÓN PORCENTUAL DE CAUSAS EGRESADAS EN EL SISTEMA PENAL ACUSATORIO, DEL CUARTO DISTRITO JUDICIAL DE PANAMÁ, POR CIRCUITO JUDICIAL: DEL 1 AL 31 DE DICIEMBRE DE 2025 (P)**



(P) Cifras preliminares.

Fuente: Centro de Estadísticas, Ministerio Público de Panamá, Sistema de Audiencia Interno.



MINISTERIO PÚBLICO

PROCURADURÍA GENERAL DE LA NACIÓN

**Cuadro 14. NÚMERO DE CAUSAS SUSPENDIDAS EN EL SISTEMA PENAL ACUSATORIO EN EL CUARTO DISTRITO JUDICIAL DE PANAMÁ, POR CIRCUITO JUDICIAL, SEGÚN TIPO DE SUSPENSIONES: DEL 1 AL 31 DE DICIEMBRE DE 2025 (P)**

Tipos de Suspensiones	Total		Circuito Judicial	
	Número	Porcentaje	Herrera	Los Santos
<b>TOTAL...</b>	<b>288</b>	<b>100%</b>	<b>129</b>	<b>159</b>
Suspensión del Proceso Sujeto a Condiciones	34	12%	17	17
Archivo Provisional	226	78%	97	129
Suspensión por Acuerdo de Conciliación	0	0%	-	0
Suspensión por Acuerdo de Mediación <sup>(1)</sup>	28	10%	15	13

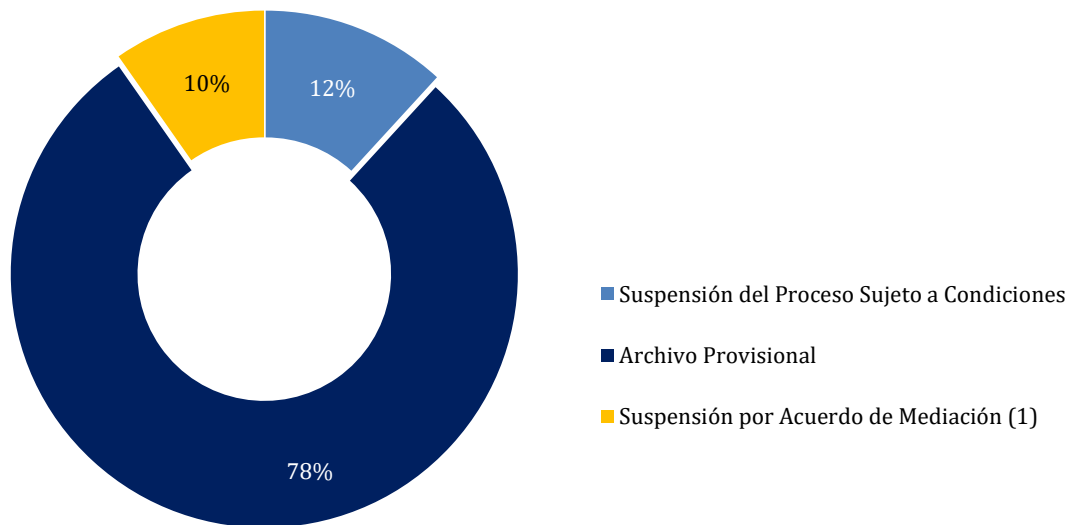
<sup>(1)</sup> Del total de 39 audiencias de Validación de Acuerdo de Mediación, 6 no fueron admitidas en la Provincia de Herrera y 4 no fueron admitidas en la Provincia de Los Santos.

(-) Cifra nula o cero

(P) Cifras preliminares.

Fuente: Centro de Estadísticas, Ministerio Público Herrera y Los Santos.

**Gráfica 17. DISTRIBUCIÓN PORCENTUAL DE LAS CAUSAS SUSPENDIDAS EN EL SISTEMA PENAL ACUSATORIO EN EL CUARTO DISTRITO JUDICIAL DE PANAMÁ, SEGÚN TIPOS DE SUSPENSIONES: DEL 1 AL 31 DE DICIEMBRE DE 2025 (P)**

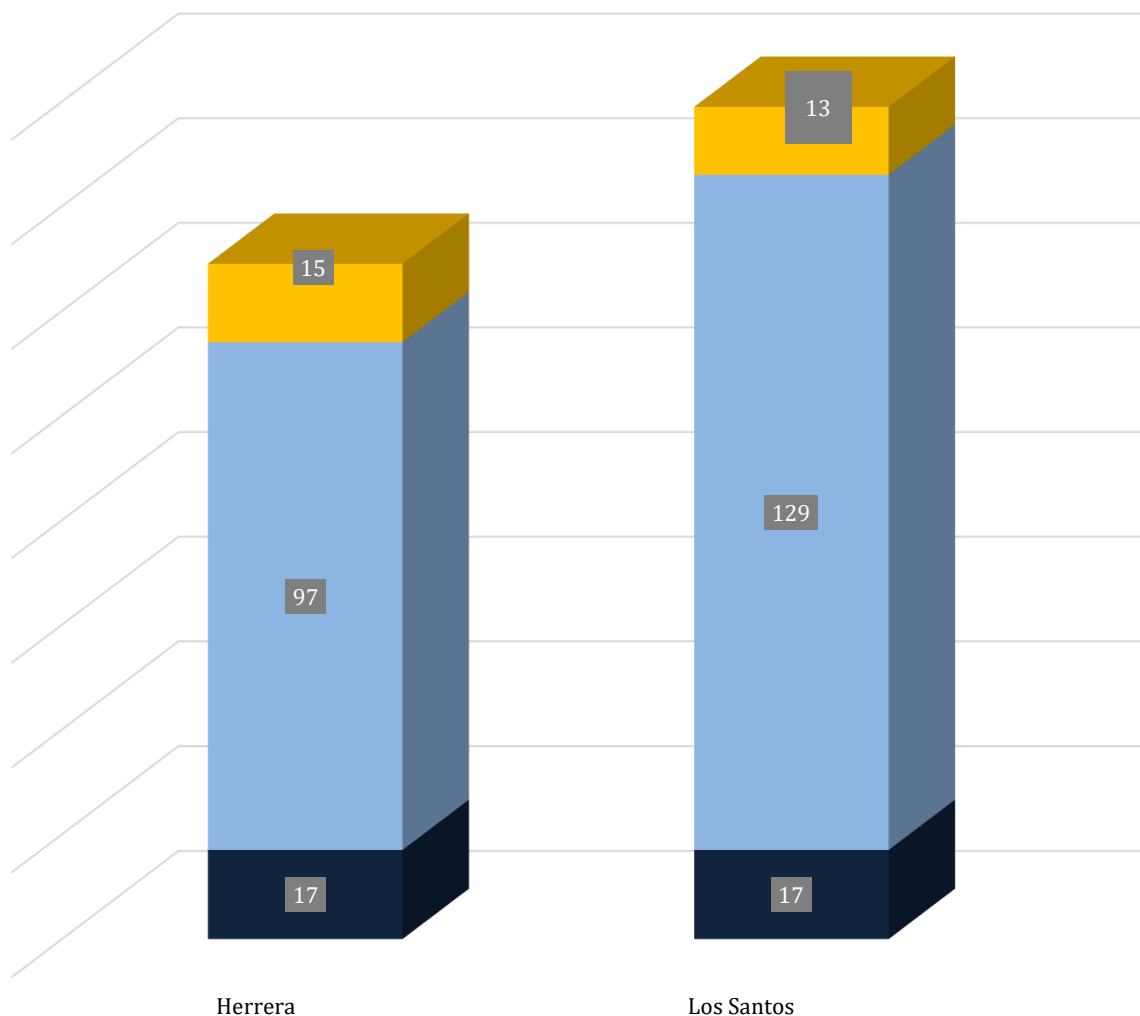


(P) Cifras preliminares.

Fuente: Centro de Estadísticas, Ministerio Público Herrera y Los Santos, Sistema de Audiencia Interno.

**Gráfica 18. NÚMERO DE CAUSAS SUSPENDIDAS DE EL SISTEMA PENAL ACUSATORIO EN EL CUARTO DISTRITO JUDICIAL DE PANAMÁ, POR CIRCUITO JUDICIAL, SEGÚN TIPOS DE SUSENSIONES: DEL 1 AL 31 DE DICIEMBRE DE 2025 (P)**

■ Suspensión del Proceso Sujeto a Condiciones    ■ Archivo Provisional    ■ Suspensión por Acuerdo de Mediación (1)



(P) Cifras preliminares.

Fuente: Centro de Estadísticas, Ministerio Público Herrera y Los Santos, Sistema de Audiencia Interno.

**MINISTERIO PÚBLICO**  
**PROCURADURÍA GENERAL DE LA NACIÓN**  
**Cuadro 15. NÚMERO DE PROCEDIMIENTOS ALTERNOS DE SOLUCIÓN DE CONFLICTO PENAL APLICADOS**  
**EN EL SISTEMA PENAL ACUSATORIO EN EL CUARTO DISTRITO JUDICIAL DE PANAMÁ, POR CIRCUITO**  
**JUDICIAL, SEGÚN TIPO DE MÉTODO ALTERNO: DEL 1 AL 31 DE DICIEMBRE DE 2025 (P)**

Tipo de Procedimientos Alternos de Solución de Conflicto <sup>(1)</sup>	Total		Circuito Judicial	
	Número	Porcentaje	Herrera	Los Santos
<b>TOTAL...</b>	<b>121</b>	<b>100%</b>	<b>68</b>	<b>53</b>
Acuerdo de Pena	37	31%	25	12
Criterio de Oportunidad	9	7%	2	7
Desistimiento	12	10%	8	4
Conciliación	0	0%	-	-
Mediación <sup>(2)</sup>	29	24%	16	13
Suspensión del Proceso Sujeto a Condiciones	34	28%	17	17

<sup>(1)</sup> Los datos de Procedimientos Alternos corresponden a cifras por personas.

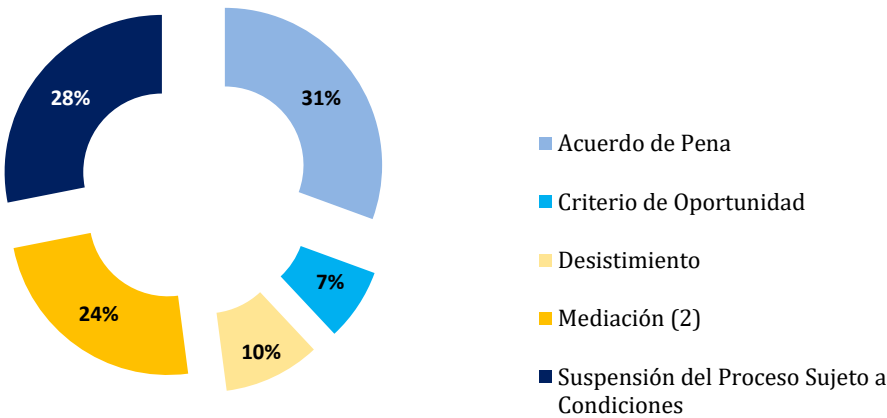
<sup>(2)</sup> Del total de 39 audiencias de Validación de Acuerdo de Mediación, 6 no fueron admitidas en la Provincia de Herrera y 4 no fueron admitidas en la Provincia de Los Santos.

(-) Cifra nula o cero

(P) Cifras preliminares.

Fuente: Centro de Estadísticas, Ministerio Público Herrera y Los Santos, Sistema de Audiencia Interno.

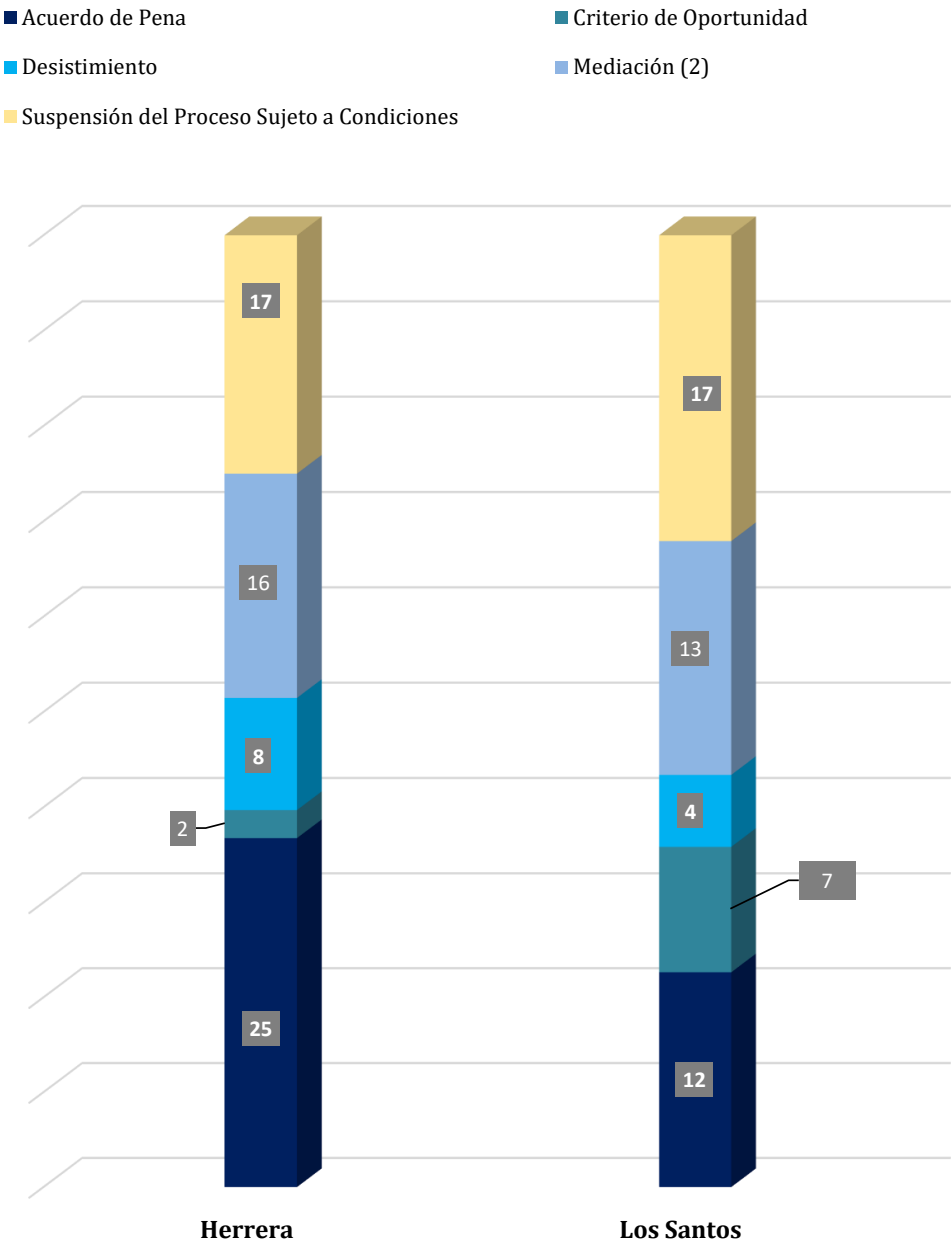
**Gráfica 19. DISTRIBUCIÓN PORCENTUAL DE LOS PROCEDIMIENTOS ALTERNOS DE SOLUCIÓN DE CONFLICTO PENAL APLICADOS EN EL SISTEMA PENAL ACUSATORIO EN EL CUARTO DISTRITO JUDICIAL DE PANAMÁ, SEGÚN TIPO: DEL 1 AL 31 DE DICIEMBRE DE 2025 (P)**



(P) Cifras preliminares.

Fuente: Centro de Estadísticas, Ministerio Público Herrera y Los Santos; Sistema de Audiencia Interno.

**Gráfica 20. NÚMERO DE PROCEDIMIENTOS ALTERNOS DE SOLUCIÓN DE CONFLICTO PENAL APLICADO EN EL SISTEMA PENAL ACUSATORIO EN EL CUARTO DISTRITO JUDICIAL DE PANAMÁ, POR CIRCUITO JUDICIAL, SEGÚN TIPO: DEL 1 AL 31 DE DICIEMBRE DE 2025 (P)**



(P) Cifras preliminares.  
Fuente: Centro de Estadísticas, Ministerio Público Herrera y Los Santos; Sistema de Audiencia Interno.





**MINISTERIO PÚBLICO  
PROCURADURÍA GENERAL DE LA NACIÓN**

**Cuadro 16. NÚMERO DE SENTENCIAS EN EL SISTEMA PENAL ACUSATORIO EN EL CUARTO DISTRITO JUDICIAL DE PANAMÁ, POR CIRCUITO JUDICIAL, SEGÚN DELITOS GENÉRICOS: DEL 1 AL 31 DE DICIEMBRE DE 2025 (P)**

Delitos Genéricos	Total		Circuito Judicial	
	Número	Porcentaje	Herrera	Los Santos
<b>TOTAL...</b>	<b>87</b>	<b>100%</b>	<b>68</b>	<b>19</b>
Título I - Delitos contra la Vida y la Integridad Personal	12	14%	11	1
Título II - Delitos contra la Libertad	2	2%	2	-
Título III - Delitos contra la Libertad e Integridad Sexual	5	6%	3	2
Título IV - Delitos contra el Honor de la Persona Natural	0	0%	-	-
Título V - Delitos contra el Orden Jurídico Familiar y el Estado Civil	12	14%	10	2
Título VI - Delitos contra el Patrimonio Económico	14	16%	13	1
Título VII - Delitos contra el Orden Económico	9	10%	8	1
Título VIII - Delitos contra la Seguridad Jurídica de los Medios Electrónicos	0	0%	-	-
Título IX - Delitos contra la Seguridad Colectiva	33	38%	21	12
Título X - Delitos contra la Administración Pública	0	0%	-	-
Título XI - Delitos contra la Fe Pública	0	0%	-	-
Título XII - Delitos contra la Administración de Justicia	0	0%	-	-
Título XIII - Delitos contra el Ambiente y el Ordenamiento Territorial	0	0%	-	-
Título XIV - Delitos contra la Personalidad Jurídica del Estado	0	0%	-	-
Título XV - Delitos contra la Humanidad	0	0%	-	-

(-) Cifra nula o cero

(P) Cifras preliminares.

Fuente: Centro de Estadísticas, Ministerio Público Herrera y Los Santos.



**MINISTERIO PÚBLICO  
PROCURADURÍA GENERAL DE LA NACIÓN**

**Cuadro 17. NÚMERO DE CAUSAS ARCHIVADAS PROVISIONALMENTE EN EL SISTEMAS PENAL ACUSATORIO EN EL CUARTO DISTRITO JUDICIAL DE PANAMÁ, POR CIRCUITO JUDICIAL, SEGÚN DELITOS GENÉRICOS: DEL 1 AL 31 DE DICIEMBRE DE 2025 (P)**

Delitos Genéricos	Total		Circuito Judicial	
	Número	Porcentaje	Herrera	Los Santos
<b>TOTAL...</b>	<b><u>226</u></b>	<b><u>100%</u></b>	<b><u>97</u></b>	<b><u>129</u></b>
Título I - Delitos contra la Vida y la Integridad Personal	24	11%	10	14
Título II - Delitos contra la Libertad	5	2%	3	2
Título III - Delitos contra la Libertad e Integridad Sexual	7	3%	4	3
Título IV - Delitos contra el Honor de la Persona Natural	0	0%	-	-
Título V - Delitos contra el Orden Jurídico Familiar y el Estado Civil	44	19%	27	17
Título VI - Delitos contra el Patrimonio Económico	94	42%	39	55
Título VII - Delitos contra el Orden Económico	3	1%	2	1
Título VIII - Delitos contra la Seguridad Jurídica de los Medios Electrónicos	0	0%	-	0
Título IX - Delitos contra la Seguridad Colectiva	31	14%	3	28
Título X - Delitos contra la Administración Pública	5	2%	5	-
Título XI - Delitos contra la Fe Pública	6	3%	2	4
Título XII - Delitos contra la Administración de Justicia	2	1%	1	1
Título XIII - Delitos contra el Ambiente y el Ordenamiento Territorial	5	2%	1	4
Título XIV - Delitos contra la Personalidad Jurídica del Estado	0	0%	-	-
Título XV - Delitos contra la Humanidad	0	0%	-	-

(-) Cifra nula o cero

(P) Cifras preliminares.

Fuente: Centro de Estadísticas, Ministerio Público Herrera y Los Santos.



MINISTERIO PÚBLICO  
PROCURADURÍA GENERAL DE LA NACIÓN

**Cuadro 18. NÚMERO DE PROCEDIMIENTOS ALTERNOS DE SOLUCIÓN DE CONFLICTO PENAL APLICADOS EN EL SISTEMA PENAL ACUSATORIO EN EL CUARTO DISTRITO JUDICIAL DE PANAMÁ, POR CIRCUITO JUDICIAL, SEGÚN DELITOS GENÉRICOS:  
DEL 1 AL 31 DE DICIEMBRE DE 2025 (P)**

Delitos Genéricos	Total		Circuito Judicial	
	Número	Porcentaje	Herrera	Los Santos
<b>TOTAL...</b>	<b><u>121</u></b>	<b><u>100%</u></b>	<b><u>68</u></b>	<b><u>53</u></b>
Título I - Delitos contra la Vida y la Integridad Personal	20	17%	11	9
Título II - Delitos contra la Libertad	2	2%	2	-
Título III - Delitos contra la Libertad e Integridad Sexual	7	6%	3	4
Título IV - Delitos contra el Honor de la Persona Natural	0	0%	-	-
Título V - Delitos contra el Orden Jurídico Familiar y el Estado Civil	26	21%	10	16
Título VI - Delitos contra el Patrimonio Económico	24	20%	13	11
Título VII - Delitos contra el Orden Económico	9	7%	8	1
Título VIII - Delitos contra la Seguridad Jurídica de los Medios Electrónicos	1	1%	-	1
Título IX - Delitos contra la Seguridad Colectiva	31	26%	21	10
Título X - Delitos contra la Administración Pública	0	0%	-	-
Título XI - Delitos contra la Fe Pública	0	0%	-	-
Título XII - Delitos contra la Administración de Justicia	1	1%	-	1
Título XIII - Delitos contra el Ambiente y el Ordenamiento Territorial	0	0%	-	-
Título XIV - Delitos contra la Personalidad Jurídica del Estado	0	0%	-	-
Título XV - Delitos contra la Humanidad	0	0%	-	-

(-) Cifra nula o cero

(P) Cifras preliminares.

Fuente: Centro de Estadísticas, Ministerio Público Herrera y Los Santos, Sistema de Audiencia Interno.