



MINISTERIO PÚBLICO
PROCURADURÍA GENERAL DE LA NACIÓN

Cuadro 1. NÚMERO DE DENUNCIAS RECEPTADAS EN EL SISTEMA PENAL ACUSATORIO DE HECHOS DELICTIVOS OCURRIDOS EN EL SEGUNDO DISTRITO JUDICIAL DE PANAMÁ, POR TIPO DE INGRESO, SEGÚN UNIDAD RECEPTORA: DEL 1 AL 31 DE DICIEMBRE DE 2024. (P)

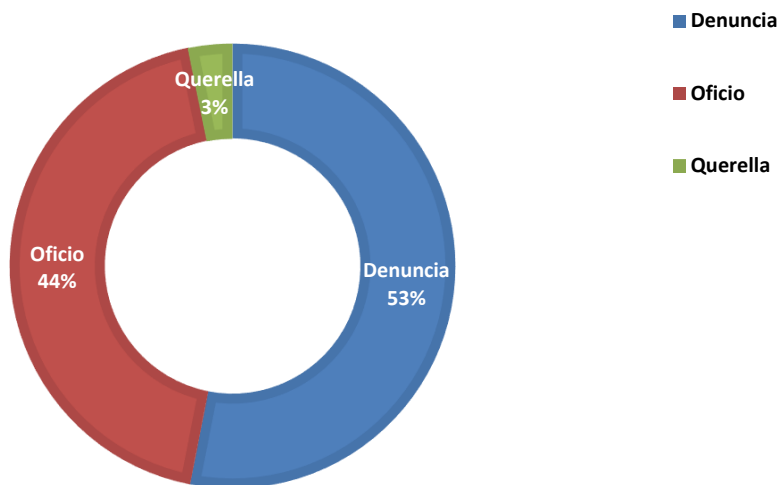
Unidad Receptora ⁽¹⁾	Total...	Tipo de Ingreso		
		Denuncia	Oficio	Querella
TOTAL...	<u>780</u>	<u>414</u>	<u>341</u>	<u>25</u>
Unidades de Atención Primarias Del Circuito Judicial de Coclé	<u>434</u>	225	197	12
Otras Unidades de Atención Primarias que no son del Circuito Judicial de Coclé	<u>5</u>	5	-	-
Unidades de Atención Primarias Del Circuito Judicial de Veraguas	<u>327</u>	174	140	13
Otras Unidades de Atención Primarias que no son del Circuito Judicial de Veraguas	<u>14</u>	10	4	-

(1) Las noticias criminales presentadas corresponden al lugar de ocurrencia del hecho.

(P) Cifras preliminares.

Fuente: Centro de Estadísticas, Ministerio Público de Veraguas y Coclé, Plataforma del Sistema Penal Acusatorio.

GRÁFICA 1. DISTRIBUCIÓN PORCENTUAL DE LAS DENUNCIAS RECEPTADAS EN EL SISTEMA PENAL ACUSATORIO DE HECHOS DELICTIVOS OCURRIDOS EN EL SEGUNDO DISTRITO JUDICIAL DE PANAMÁ, POR TIPO DE INGRESO: DEL 1 AL 31 DE DICIEMBRE DE 2024. (P)



(P) Cifras preliminares.

Fuente: Centro de Estadísticas, Ministerio Público de Veraguas y Coclé, Plataforma del Sistema Penal Acusatorio.



MINISTERIO PÚBLICO

PROCURADURÍA GENERAL DE LA NACIÓN

Cuadro 2. NÚMERO DE DENUNCIAS RECEPTADAS EN EL SISTEMA PENAL ACUSATORIO DE HECHOS DELICTIVOS OCURRIDOS EN EL SEGUNDO DISTRITO JUDICIAL DE PANAMÁ, POR CIRCUITO JUDICIAL, SEGÚN DELITOS GENÉRICOS: DEL 1 AL 31 DE DICIEMBRE DE 2024. (P)

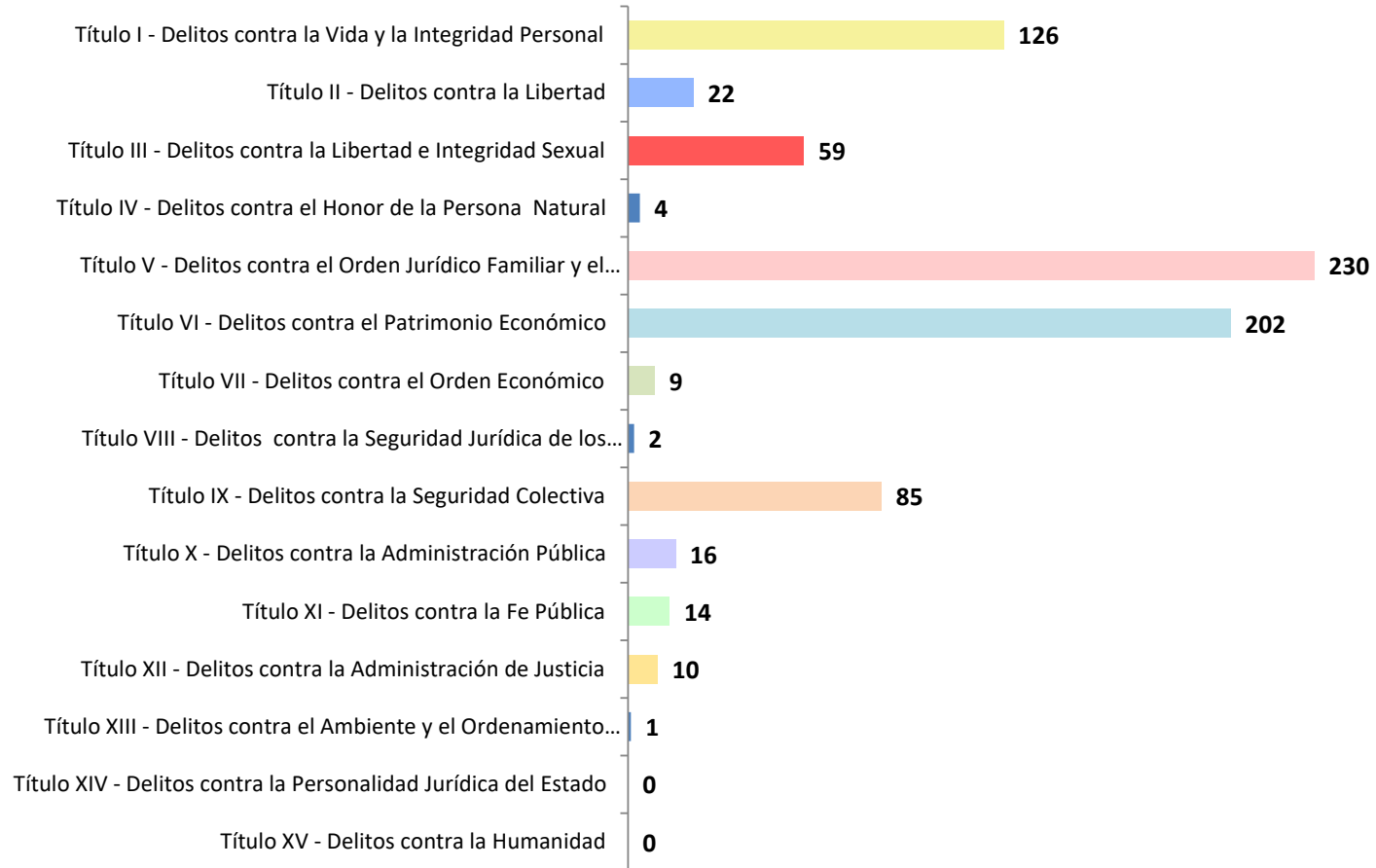
Delitos Genéricos ⁽¹⁾	Total...		Circuito Judicial	
	Número	Porcentaje	Coclé	Veraguas
TOTAL...	780	100%	439	341
Título I - Delitos contra la Vida y la Integridad Personal	<u>126</u>	16%	72	54
Título II - Delitos contra la Libertad	<u>22</u>	3%	17	5
Título III - Delitos contra la Libertad e Integridad Sexual	<u>59</u>	8%	27	32
Título IV - Delitos contra el Honor de la Persona Natural	<u>4</u>	1%	1	3
Título V - Delitos contra el Orden Jurídico Familiar y el Estado Civil	<u>230</u>	29%	136	94
Título VI - Delitos contra el Patrimonio Económico	<u>202</u>	26%	124	78
Título VII - Delitos contra el Orden Económico	<u>9</u>	1%	6	3
Título VIII - Delitos contra la Seguridad Jurídica de los Medios Electrónicos	<u>2</u>	0%	1	1
Título IX - Delitos contra la Seguridad Colectiva	<u>85</u>	11%	36	49
Título X - Delitos contra la Administración Pública	<u>16</u>	2%	5	11
Título XI - Delitos contra la Fe Pública	<u>14</u>	2%	8	6
Título XII - Delitos contra la Administración de Justicia	<u>10</u>	1%	5	5
Título XIII - Delitos contra el Ambiente y el Ordenamiento Territorial	<u>1</u>	0%	1	-
Título XIV - Delitos contra la Personalidad Jurídica del Estado	<u>0</u>	0%	-	-
Título XV - Delitos contra la Humanidad	<u>0</u>	0%	-	-

(1) Las noticias criminales presentadas corresponden al lugar de ocurrencia del hecho.

(P) Cifras preliminares.

Fuente: Centro de Estadísticas, Ministerio Público de Veraguas y Coclé, Plataforma del Sistema Penal Acusatorio.

GRÁFICA 2. NÚMERO DE DENUNCIAS RECEPTADAS EN EL SISTEMA PENAL ACUSATORIO DE HECHOS DELICTIVOS OCURRIDOS EN EL SEGUNDO DISTRITO JUDICIAL DE PANAMÁ, SEGÚN DELITOS GENÉRICOS: DEL 1 AL 31 DE DICIEMBRE DE 2024. (P)



(P) Cifras preliminares.

Fuente: Centro de Estadísticas, Ministerio Público de Veraguas y Coclé, Plataforma del Sistema Penal Acusatorio.



MINISTERIO PÚBLICO
PROCURADURÍA GENERAL DE LA NACIÓN

Cuadro 3. NÚMERO DE DENUNCIAS RECEPTADAS EN EL SISTEMA PENAL ACUSATORIO EN EL SEGUNDO DISTRITO JUDICIAL DE PANAMÁ, POR CIRCUITO JUDICIAL, SEGÚN EL TURNO EN QUE SE REGISTRA LA DENUNCIA: DEL 1 AL 31 DE DICIEMBRE DE 2024. (P)

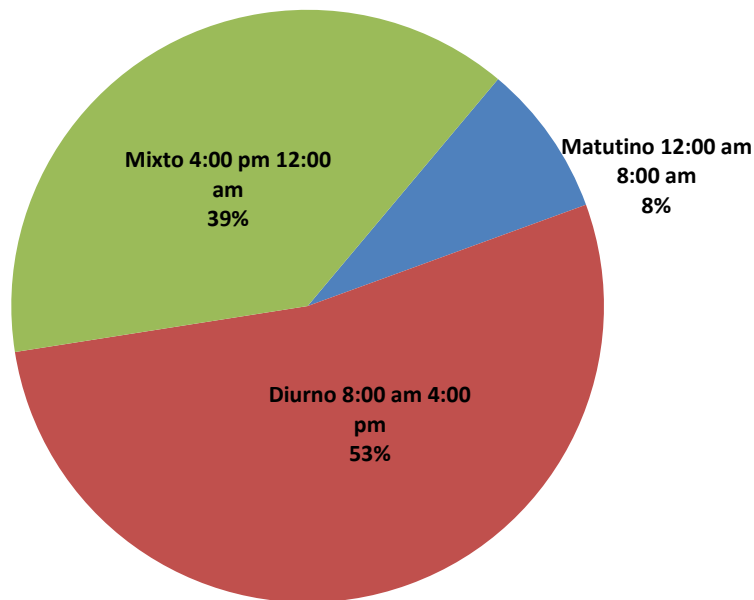
Turno en que se registra la Denuncia ⁽¹⁾	Total...		Circuito Judicial	
	Número	Porcentaje	Coclé	Veraguas
TOTAL...	<u>780</u>	<u>100%</u>	<u>439</u>	<u>341</u>
Matutino 12:00 am 8:00 am	<u>65</u>	8%	47	18
Diurno 8:00 am 4:00 pm	<u>414</u>	53%	223	191
Mixto 4:00 pm 12:00 am	<u>301</u>	39%	169	132

(1) Las noticias criminales presentadas corresponden al lugar de ocurrencia del hecho.

(P) Cifras preliminares.

Fuente: Centro de Estadísticas, Ministerio Público de Veraguas y Coclé, Plataforma del Sistema Penal Acusatorio.

GRÁFICA 3. DISTRIBUCIÓN PORCENTUAL DE LAS DENUNCIAS RECEPTADAS EN EL SISTEMA PENAL ACUSATORIO EN EL SEGUNDO DISTRITO JUDICIAL DE PANAMÁ, SEGÚN TURNO EN QUE SE REGISTRA LA DENUNCIA: DEL 1 AL 31 DE DICIEMBRE DE 2024. (P)



(P) Cifras preliminares.

Fuente: Centro de Estadísticas, Ministerio Público de Veraguas y Coclé, Plataforma del Sistema Penal Acusatorio.



MINISTERIO PÚBLICO
PROCURADURÍA GENERAL DE LA NACIÓN

Cuadro 4. NÚMEROS DE DENUNCIAS RECEPTADAS EN EL SISTEMA PENAL ACUSATORIO EN EL SEGUNDO DISTRITO JUDICIAL DE PANAMÁ, POR CIRCUITO JUDICIAL, SEGÚN DÍA DE LA SEMANA: DEL 1 AL 31 DE DICIEMBRE DE 2024. (P)

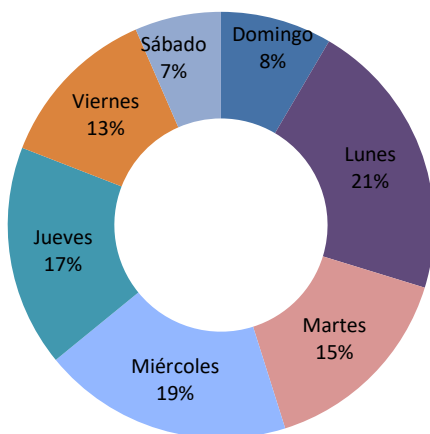
Día de la semana ⁽¹⁾	Total...		Circuito Judicial	
	Número	Porcentaje	Coclé	Veraguas
TOTAL...	<u>780</u>	<u>100%</u>	<u>439</u>	<u>341</u>
Domingo	<u>66</u>	8%	44	22
Lunes	<u>166</u>	21%	88	78
Martes	<u>120</u>	15%	52	68
Miércoles	<u>148</u>	19%	88	60
Jueves	<u>131</u>	17%	82	49
Viernes	<u>98</u>	13%	58	40
Sábado	<u>51</u>	7%	27	24

(1) Las noticias criminales presentadas corresponden al lugar de ocurrencia del hecho.

(P) Cifras preliminares.

Fuente: Centro de Estadísticas, Ministerio Público de Veraguas y Coclé, Plataforma del Sistema Penal Acusatorio.

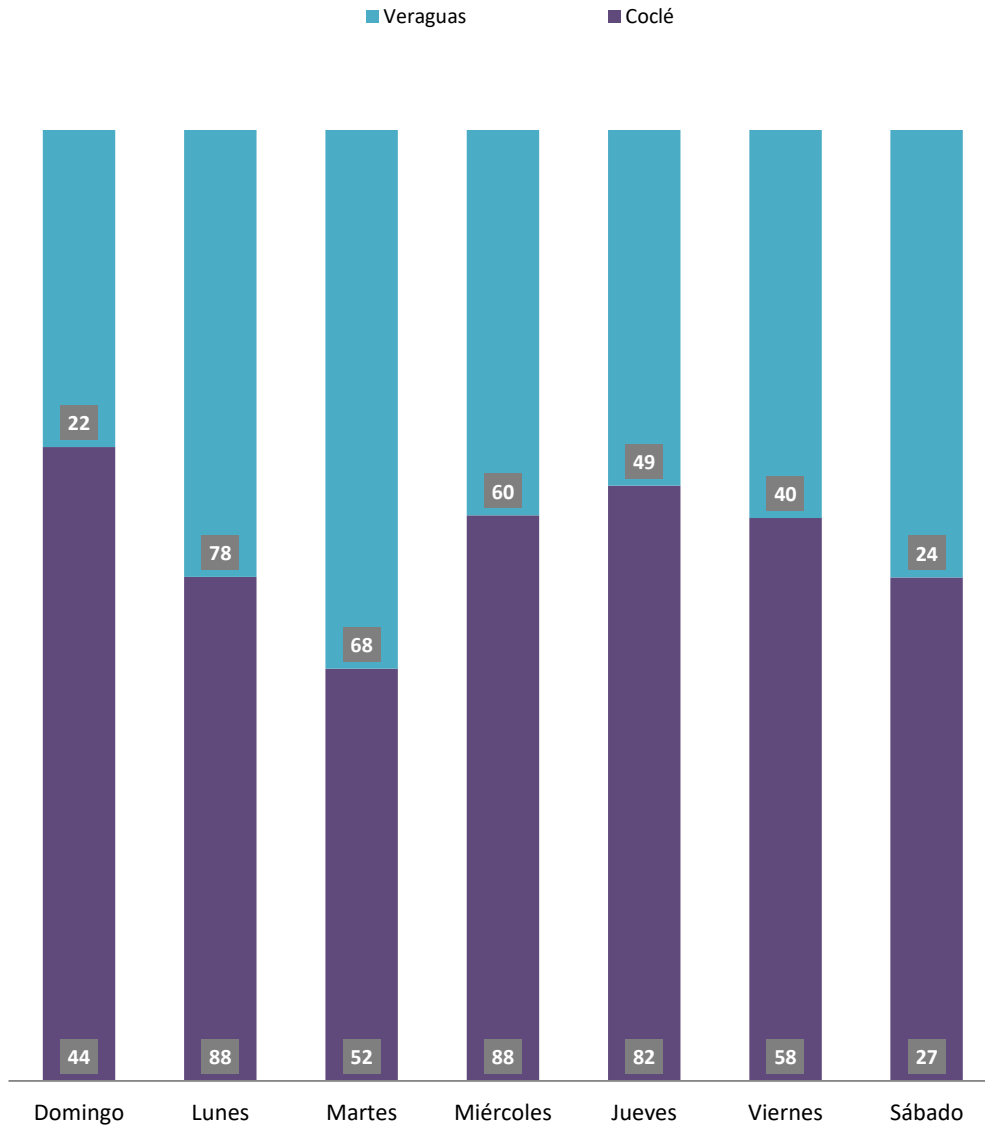
GRÁFICA 4. DISTRIBUCIÓN PORCENTUAL DE LAS DENUNCIAS RECEPTADAS EN EL SISTEMA PENAL ACUSATORIO EN EL SEGUNDO DISTRITO JUDICIAL DE PANAMÁ, SEGÚN DÍA DE LA SEMANA: DEL 1 AL 31 DE DICIEMBRE DE 2024. (P)



(P) Cifras preliminares

Fuente: Centro de Estadísticas, Ministerio Público de Veraguas y Coclé, Plataforma del Sistema Penal Acusatorio.

GRÁFICA 5. NÚMERO DE DENUNCIAS RECEPTADAS EN EL SISTEMA PENAL ACUSATORIO EN EL SEGUNDO DISTRITO JUDICIAL DE PANAMÁ, POR CIRCUITO JUDICIAL, SEGÚN DÍA DE LA SEMANA: DEL 1 AL 31 DE DICIEMBRE DE 2024. (P)



(P) Cifras preliminares

Fuente: Centro de Estadísticas, Ministerio Público de Veraguas y Coclé, Plataforma del Sistema Penal Acusatorio.



MINISTERIO PÚBLICO
PROCURADURÍA GENERAL DE LA NACIÓN

Cuadro 5. NÚMERO DE DENUNCIAS RECEPTADAS EN EL SISTEMA PENAL ACUSATORIO DE HECHOS DELICTIVOS OCURRIDOS EN EL SEGUNDO DISTRITO JUDICIAL DE PANAMÁ, SEGÚN PROVINCIA Y/O COMARCA, Y DISTRITO: DEL 1 AL 31 DE DICIEMBRE DE 2024. (P)

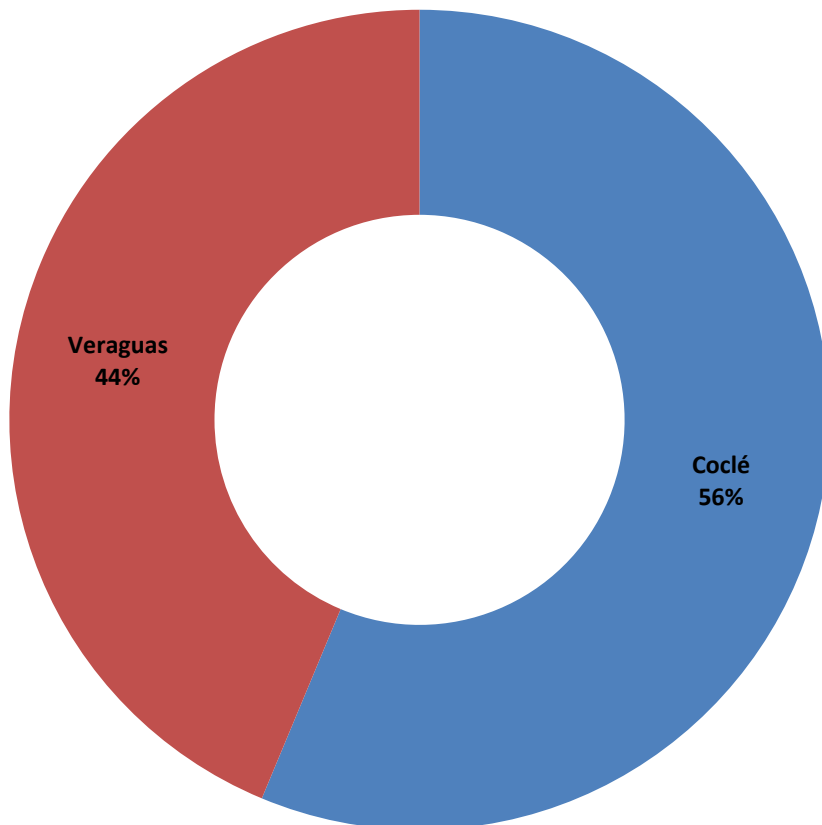
Provincia y/o Comarca, y Distrito ⁽¹⁾	Número	Porcentaje
TOTAL...	<u>780</u>	<u>100%</u>
Coclé	<u>439</u>	<u>56%</u>
Aguadulce	80	10%
Antón	114	15%
La Pintada	41	5%
Natá	29	4%
Olá	9	1%
Penonomé	166	21%
Veraguas	<u>341</u>	<u>44%</u>
Atalaya	17	2%
Calobre	5	1%
Cañazas	11	1%
La Mesa	3	0%
Las Palmas	11	1%
Mariato	3	0%
Montijo	7	1%
Río Jesús	5	1%
San Francisco	9	1%
Santa Fé	24	3%
Santiago	215	28%
Soná	31	4%

(1) Las noticias criminales presentadas corresponden al lugar de ocurrencia del hecho.

(P) Cifras preliminares.

Fuente: Centro de Estadísticas, Ministerio Público de Veraguas y Coclé, Plataforma del Sistema Penal Acusatorio.

GRÁFICA 6. DISTRIBUCIÓN PORCENTUAL DE LAS DENUNCIAS RECEPTADAS EN EL SISTEMA PENAL ACUSATORIO EN EL SEGUNDO DISTRITO JUDICIAL DE PANAMÁ, SEGÚN PROVINCIA: DEL 1 AL 31 DE DICIEMBRE DE 2024. (P)



(P) Cifras preliminares.

Fuente: Centro de Estadísticas, Ministerio Público de Veraguas y Coclé, Plataforma del Sistema Penal Acusatorio.



MINISTERIO PÚBLICO

PROCURADURÍA GENERAL DE LA NACIÓN

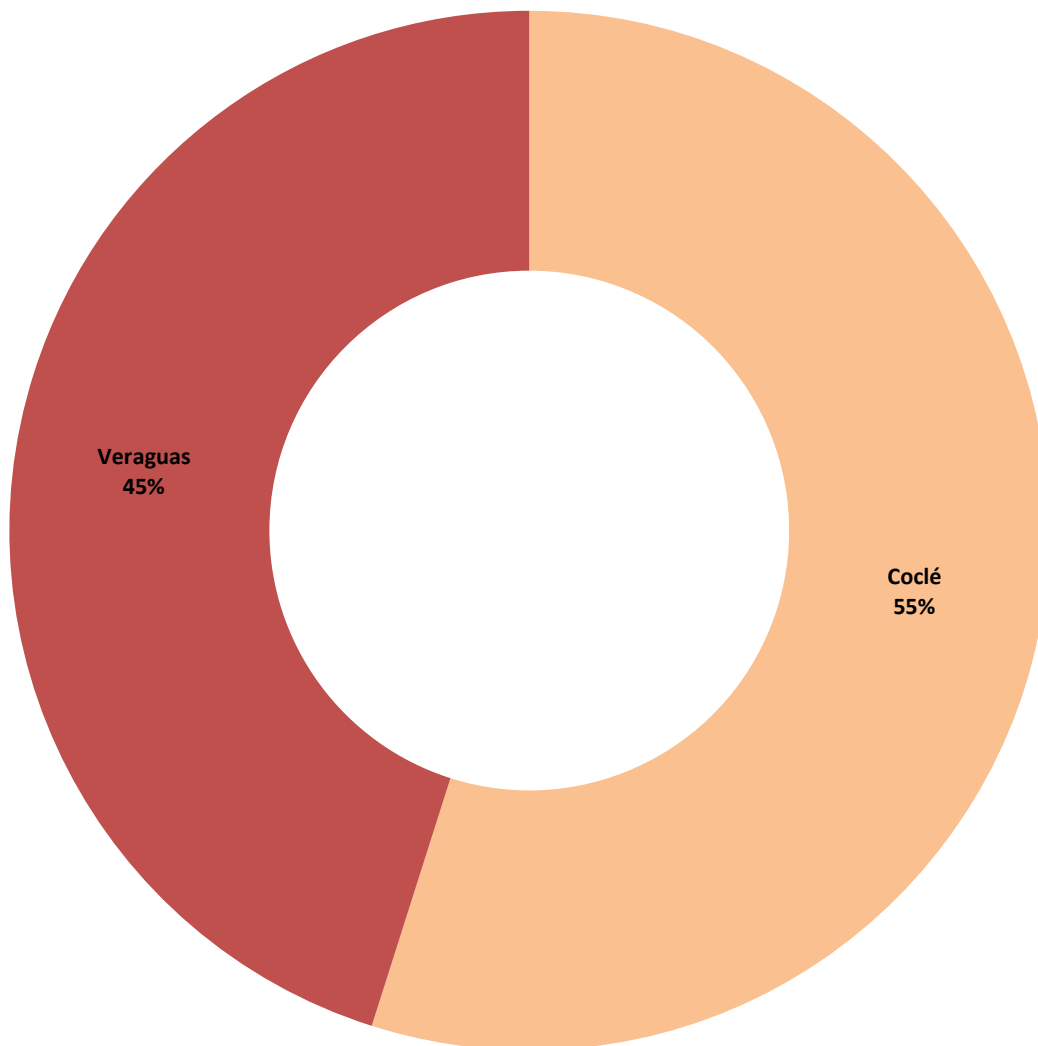
Cuadro 6. NÚMERO DE AUDIENCIAS REALIZADAS EN EL SISTEMA PENAL ACUSATORIO EN EL SEGUNDO DISTRITO JUDICIAL DE PANAMÁ, POR CIRCUITO JUDICIAL, SEGÚN TIPO DE AUDIENCIA: DEL 1 AL 31 DE DICIEMBRE DE 2024. (P)

Tipo de Audiencia	Total...		Circuito Judicial	
	Número	Porcentaje	Coclé	Veraguas
TOTAL...	<u>1663</u>	<u>100%</u>	<u>913</u>	<u>750</u>
Audiencia de Control	<u>105</u>	<u>6%</u>	44	61
Audiencia de Incautación de Datos	<u>40</u>	<u>2%</u>	18	22
Audiencia de Disposición de Evidencia	<u>32</u>	<u>2%</u>	21	11
Audiencia de Legalización de Aprehensión	<u>72</u>	<u>4%</u>	40	32
Audiencia de Formulación De Imputación	<u>150</u>	<u>9%</u>	78	72
Audiencia de Solicitud de Medida Cautelar	<u>66</u>	<u>4%</u>	38	28
Audiencia de Solicitud de Medida Cautelar Real	<u>0</u>	<u>0%</u>	-	-
Audiencia de Reemplazo de Medida Cautelar	<u>15</u>	<u>1%</u>	15	-
Audiencia Medidas de Protección	<u>1</u>	<u>0%</u>	1	-
Audiencia de Prueba Anticipada	<u>2</u>	<u>0%</u>	2	-
Audiencia de Desistimiento	<u>18</u>	<u>1%</u>	11	7
Audiencia de Acusación/ Para el Acuerdo de Pena, Procedimiento Directo, Simplificado, Inmediato, etc.	<u>55</u>	<u>3%</u>	27	28
Validación de Acuerdo de Pena	<u>59</u>	<u>4%</u>	28	31
Audiencia de Suspensión del Proceso Sujeto a Condiciones	<u>62</u>	<u>4%</u>	39	23
Audiencia de Derivación a Conciliación	<u>0</u>	<u>0%</u>	-	-
Audiencia de Validación de Conciliación	<u>0</u>	<u>0%</u>	-	-
Audiencia de Derivación a Mediación	<u>38</u>	<u>2%</u>	17	21
Audiencia de Validación de Acuerdo de Mediación	<u>47</u>	<u>3%</u>	28	19
Audiencia de Acumulación de Casos	<u>1</u>	<u>0%</u>	1	-
Audiencia de Criterio de Oportunidad	<u>4</u>	<u>0%</u>	4	-
Audiencia de Afectación de Derechos	<u>3</u>	<u>0%</u>	1	2
Audiencia de Secuestro Penal	<u>1</u>	<u>0%</u>	1	-
Audiencia de Apelación	<u>14</u>	<u>1%</u>	13	1
Audiencia de Fase Intermedia	<u>20</u>	<u>1%</u>	14	6
Audiencia de Juicio Oral	<u>4</u>	<u>0%</u>	3	1
Audiencia de Lectura de Sentencia	<u>68</u>	<u>4%</u>	36	32
Audiencia de Verificación Cumplimiento del Proceso Sujeto a Condiciones	<u>290</u>	<u>17%</u>	131	159
Audiencia de Revisión de Acuerdo de Mediación	<u>1</u>	<u>0%</u>	1	-
Audiencia de Revocatoria del Proceso Sujeto a Condiciones	<u>3</u>	<u>0%</u>	3	-
Audiencia de Revisión de archivos	<u>6</u>	<u>0%</u>	1	5
Audiencia de Solicitud de Cumplimiento	<u>268</u>	<u>16%</u>	178	90
Apelación de Cumplimiento	<u>4</u>	<u>0%</u>	4	-
Hábeas Corpus de Cumplimiento	<u>0</u>	<u>0%</u>	-	-
Audiencia de Extinción de la Acción Penal	<u>108</u>	<u>6%</u>	37	71
Audiencia de Hábeas Corpus	<u>2</u>	<u>0%</u>	2	-
Audiencia de Extinción de la Pena	<u>11</u>	<u>1%</u>	4	7
Audiencias Innominadas	<u>93</u>	<u>6%</u>	72	21

(P) Cifras preliminares.

Fuente: Centro de Estadísticas, Ministerio Público de Panamá, Sistema de Audiencia Interno.

GRÁFICA 7. DISTRIBUCIÓN PORCENTUAL DE LAS AUDIENCIAS REALIZADAS EN EL SISTEMA PENAL ACUSATORIO EN EL SEGUNDO DISTRITO JUDICIAL DE PANAMÁ, POR CIRCUITO JUDICIAL: DEL 1 AL 31 DE DICIEMBRE DE 2024. (P)



(P) Cifras preliminares.

Fuente: Centro de Estadísticas, Ministerio Público de Panamá, Sistema de Audiencia Interno.



MINISTERIO PÚBLICO

PROCURADURÍA GENERAL DE LA NACIÓN

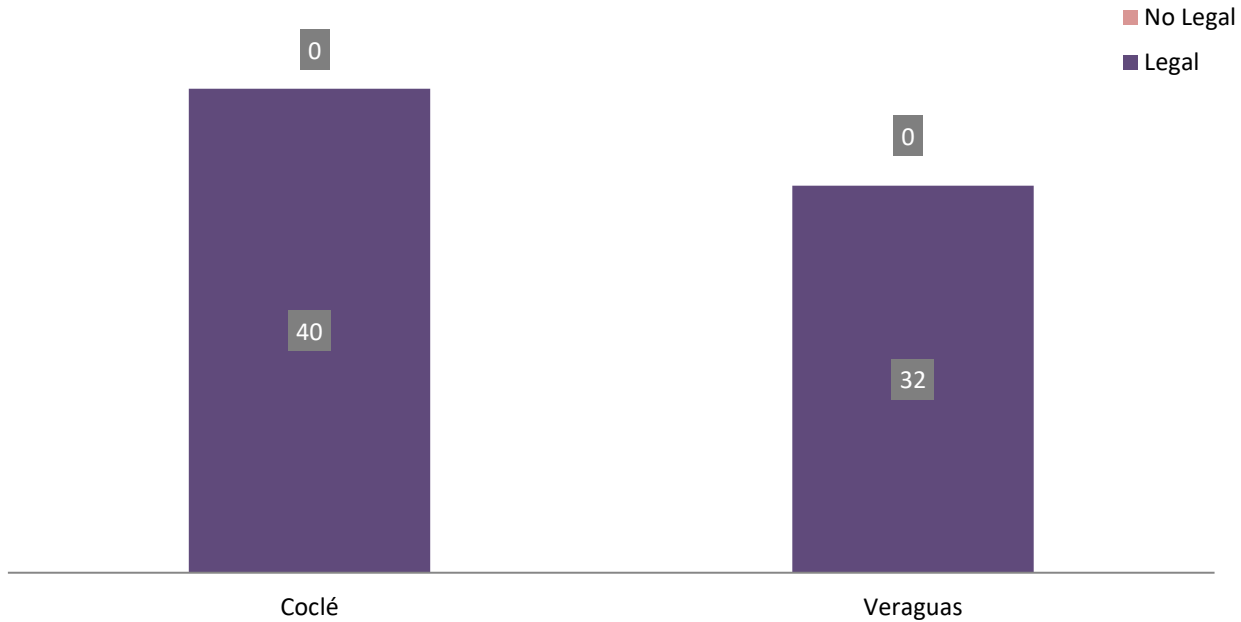
Cuadro 7. NÚMERO DE AUDIENCIAS DE CONTROL DE LEGALIZACIÓN DE LA APREHENSIÓN REALIZADAS EN EL SISTEMA PENAL ACUSATORIO EN EL SEGUNDO DISTRITO JUDICIAL DE PANAMÁ, POR CIRCUITO JUDICIAL, SEGÚN DECISIÓN DEL JUEZ: DEL 1 AL 31 DE DICIEMBRE DE 2024. (P)

Decisión del Juez	Total...		Circuito Judicial	
	Número	Porcentaje	Coclé	Veraguas
TOTAL...	<u>72</u>	100%	<u>40</u>	<u>32</u>
Legal	<u>72</u>	100%	40	32
No Legal	<u>0</u>	0%	-	-

(P) Cifras preliminares.

Fuente: Centro de Estadísticas, Ministerio Público de Veraguas y Coclé, Sistema de Audiencia Interno.

GRÁFICA 8. NÚMERO DE AUDIENCIAS DE CONTROL DE LEGALIZACIÓN DE LA APREHENSIÓN REALIZADAS EN EL SISTEMA PENAL ACUSATORIO EN EL SEGUNDO DISTRITO JUDICIAL DE PANAMÁ, POR CIRCUITO JUDICIAL, SEGÚN DECISIÓN DEL JUEZ: DEL 1 AL 31 DE DICIEMBRE DE 2024. (P)



(P) Cifras preliminares.

Fuente: Centro de Estadísticas, Ministerio Público de Veraguas y Coclé, Sistema de Audiencia Interno.



MINISTERIO PÚBLICO

PROCURADURÍA GENERAL DE LA NACIÓN

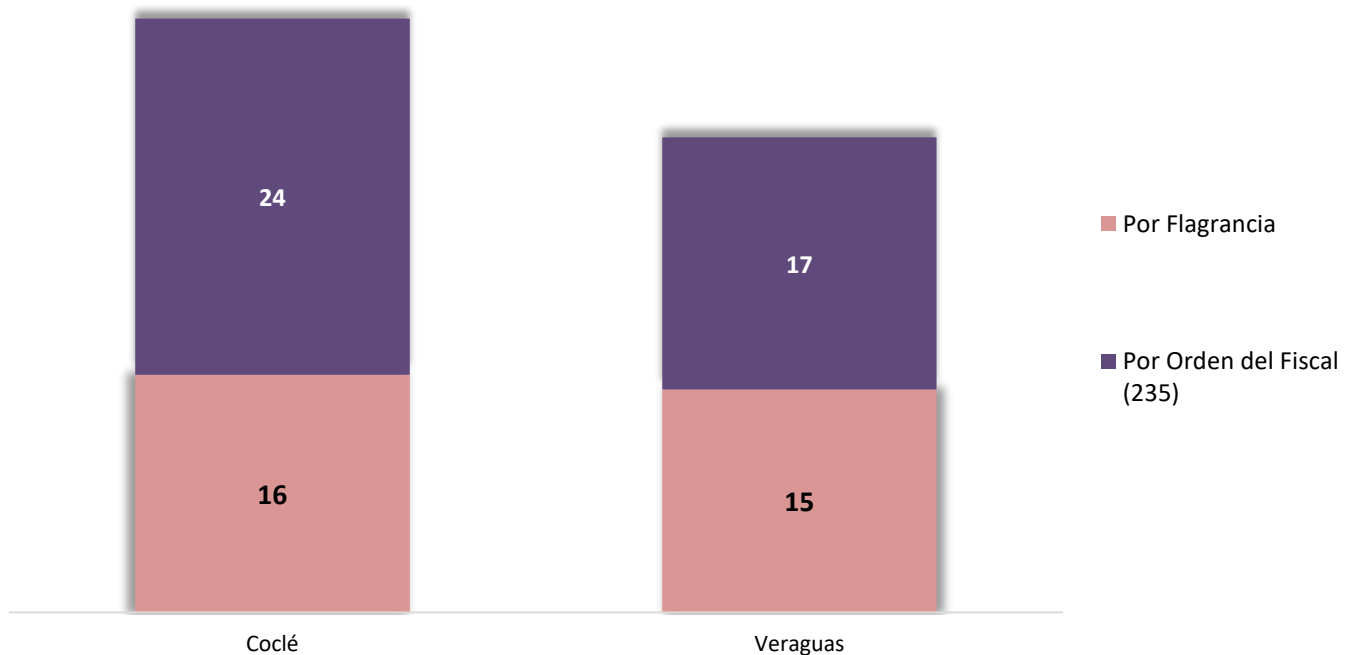
Cuadro 8. NÚMERO DE AUDIENCIAS DE CONTROL DE LEGALIZACIÓN DE LA APREHENSIÓN REALIZADAS EN EL SISTEMA PENAL ACUSATORIO EN EL SEGUNDO DISTRITO JUDICIAL DE PANAMÁ, POR CIRCUITO JUDICIAL, SEGÚN TIPO DE APREHENSIÓN: DEL 1 AL 31 DE DICIEMBRE DE 2024. (P)

Tipo de Aprehensión	Total...		Circuito Judicial	
	Número	Porcentaje	Coclé	Veraguas
TOTAL...	<u>72</u>	100%	<u>40</u>	<u>32</u>
Por Flagrancia	<u>31</u>	43%	16	15
Por Orden del Fiscal (235)	<u>41</u>	57%	24	17

(P) Cifras preliminares.

Fuente: Centro de Estadísticas, Ministerio Público de Veraguas y Coclé, Sistema de Audiencia Interno.

GRÁFICA 9. NÚMERO DE AUDIENCIAS DE CONTROL DE LEGALIZACIÓN DE LA APREHENSIÓN REALIZADAS EN EL SISTEMA PENAL ACUSATORIO EN EL SEGUNDO DISTRITO JUDICIAL DE PANAMÁ, POR CIRCUITO JUDICIAL, SEGÚN TIPO DE APREHENSIÓN: DEL 1 AL 31 DE DICIEMBRE DE 2024. (P)



(P) Cifras preliminares.

Fuente: Centro de Estadísticas, Ministerio Público de Veraguas y Coclé, Sistema de Audiencia Interno.



MINISTERIO PÚBLICO

PROCURADURÍA GENERAL DE LA NACIÓN

Cuadro 9. NÚMERO DE MEDIDAS CAUTELARES APLICADAS EN EL SISTEMA PENAL ACUSATORIO EN EL SEGUNDO DISTRITO JUDICIAL DE PANAMÁ, POR TIPO DE MEDIDA APLICADA, SEGÚN CIRCUITO JUDICIAL: DEL 1 AL 31 DE DICIEMBRE DE 2024. (P)

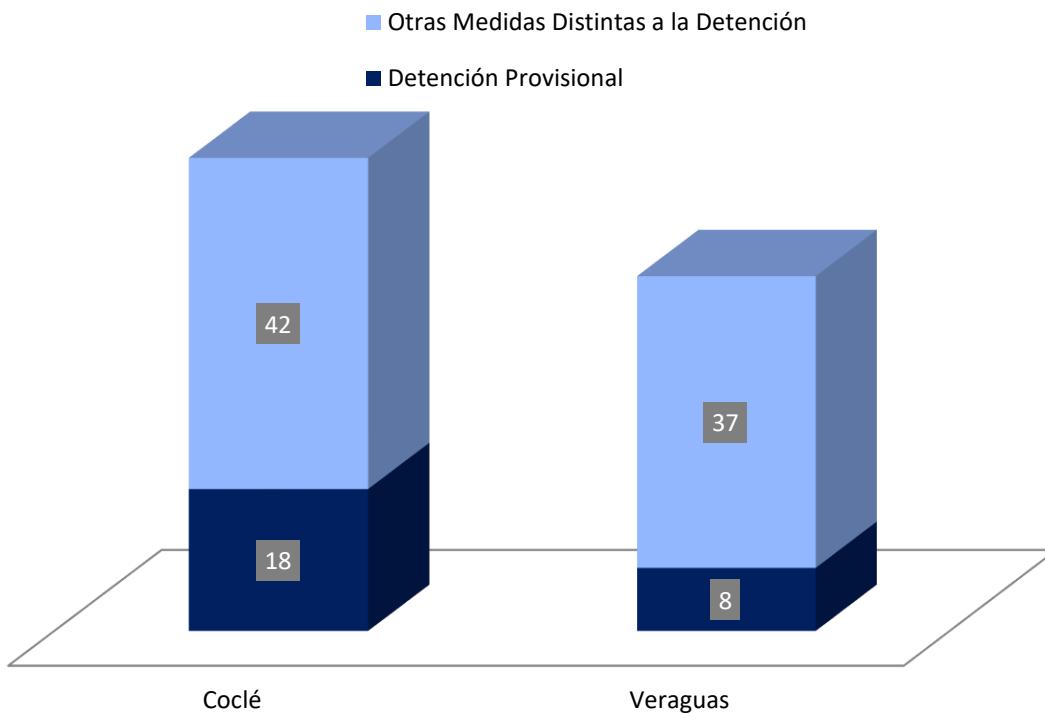
Circuito Judicial	Total...		Tipo de Medida Aplicada ⁽¹⁾	
	Número	Porcentaje	Detención Provisional	Otras Medidas Distintas a la Detención
TOTAL...	105	100%	26	79
Coclé	60	57%	18	42
Veraguas	45	43%	8	37

(1) Los datos en este cuadro corresponden a tipos de medidas aplicadas dentro de un acto de audiencia.

(P) Cifras preliminares.

Fuente: Centro de Estadísticas, Ministerio Público de Veraguas y Coclé, Sistema de Audiencia Interno.

GRÁFICA 10. NÚMERO DE LAS MEDIDAS CAUTELARES APLICADAS EN EL SISTEMA PENAL ACUSATORIO EN EL SEGUNDO DISTRITO JUDICIAL DE PANAMÁ, POR TIPO DE MEDIDA APLICADA, SEGÚN CIRCUITO JUDICIAL: DEL 1 AL 31 DE DICIEMBRE DE 2024. (P)



(P) Cifras preliminares.

Fuente: Centro de Estadísticas, Ministerio Público de Veraguas y Coclé, Sistema de Audiencia Interno.



**MINISTERIO PÚBLICO
PROCURADURÍA GENERAL DE LA NACIÓN**

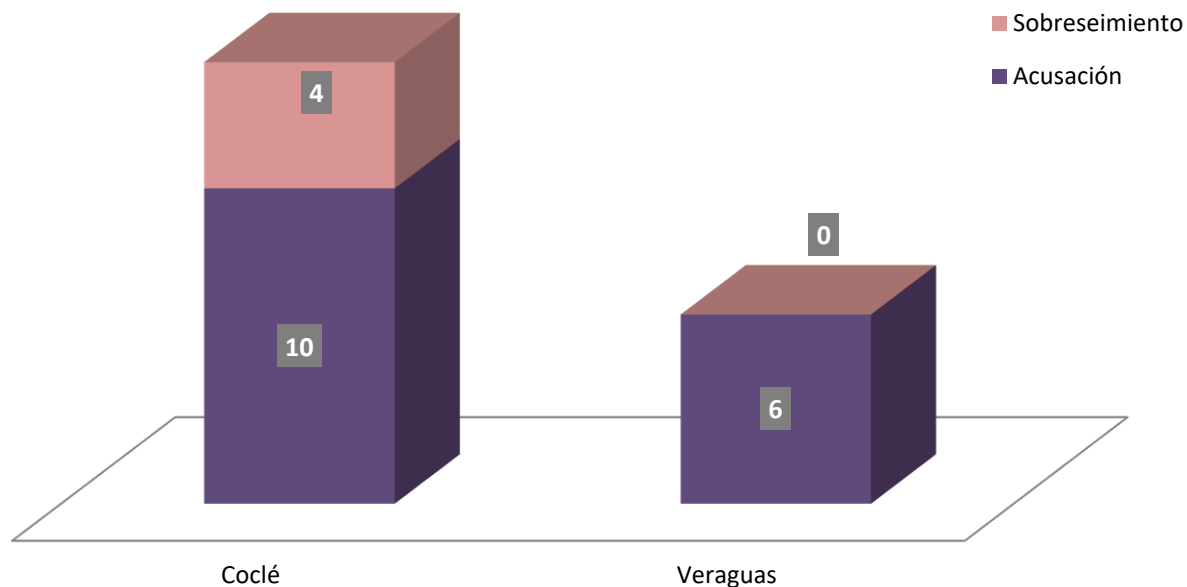
Cuadro 10. NÚMERO DE AUDIENCIAS DE FASE INTERMEDIA REALIZADAS EN EL SISTEMA PENAL ACUSATORIO, DEL SEGUNDO DISTRITO JUDICIAL DE PANAMÁ, POR CIRCUITO JUDICIAL, SEGÚN TIPO DE DECISIÓN DE LA AUDIENCIA: DEL 1 AL 31 DE DICIEMBRE DE 2024. (P)

Tipo de Decisión de la Audiencia	Total...		Circuito Judicial	
	Número	Porcentaje	Coclé	Veraguas
TOTAL...	20	100%	14	6
Acusación	16	80%	10	6
Sobreseimiento	4	20%	4	-

(P) Cifras preliminares.

Fuente: Centro de Estadísticas, Ministerio Público de Veraguas y Coclé, Sistema de Audiencia Interno.

GRÁFICA 11. NÚMERO DE AUDIENCIAS DE FASE INTERMEDIA REALIZADAS EN EL SISTEMA PENAL ACUSATORIO EN EL SEGUNDO DISTRITO JUDICIAL DE PANAMÁ, POR CIRCUITO JUDICIAL, SEGÚN TIPO DE DECISIÓN DE LA AUDIENCIA: DEL 1 AL 31 DE DICIEMBRE DE 2024. (P)



(P) Cifras preliminares.

Fuente: Centro de Estadísticas, Ministerio Público de Veraguas y Coclé, Sistema de Audiencia Interno.



MINISTERIO PÚBLICO

PROCURADURÍA GENERAL DE LA NACIÓN

Cuadro 11. NÚMERO DE SENTENCIAS DE EL SISTEMA PENAL ACUSATORIO EN EL SEGUNDO DISTRITO JUDICIAL DE PANAMÁ, POR CIRCUITO JUDICIAL, SEGÚN TIPO DE PROCEDIMIENTO: DEL 1 AL 31 DE DICIEMBRE DE 2024. (P)

Tipo de Procedimiento ⁽¹⁾	Total...		Circuito Judicial	
	Número	Porcentaje	Coclé	Veraguas
TOTAL...	68	100%	36	32
Acuerdo de Pena	57	84%	28	29
Procedimiento Simplificado	0	0%	-	-
Procedimiento Directo	0	0%	-	-
Procedimiento Directo Inmediato	2	3%	2	-
Procedimiento Simplificado Inmediato	3	4%	3	-
Juicio Oral Inmediato	0	0%	-	-
Juicio Oral Ordinario ⁽²⁾	6	9%	3	3

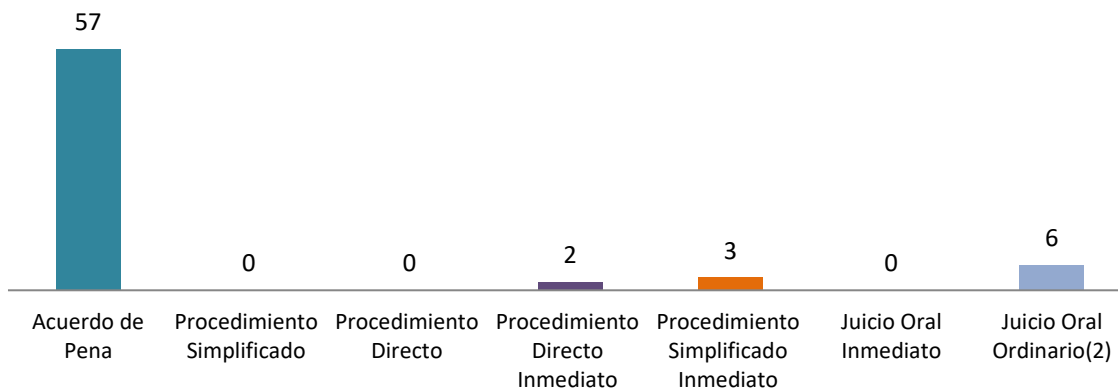
⁽¹⁾ La información presentada en este cuadro corresponde a datos por carpeta.

⁽²⁾ En el Circuito Judicial de Veraguas se registran tres audiencias de lectura de sentencia en la cual la audiencia de Juicio Oral se realizó en el mes anterior.

(P) Cifras Preliminares

Fuente: Centro de Estadísticas, Ministerio Público de Veraguas y Coclé, Sistema de Audiencia Interno.

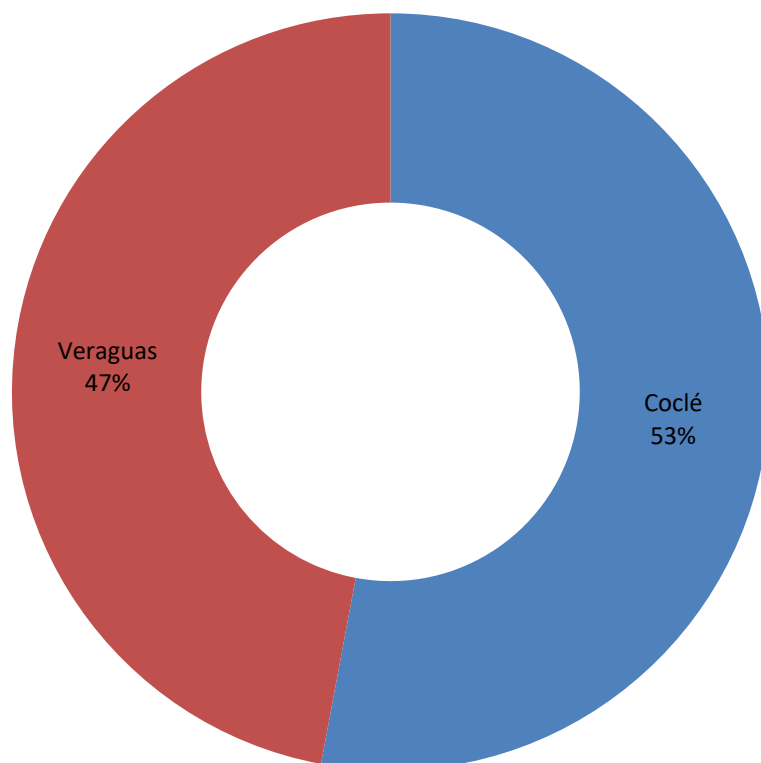
GRÁFICA 12. NÚMERO DE SENTENCIAS DE EL SISTEMA PENAL ACUSATORIO EN EL SEGUNDO DISTRITO JUDICIAL DE PANAMÁ, SEGÚN TIPO DE PROCEDIMIENTO: DEL 1 AL 31 DE DICIEMBRE DE 2024. (P)



(P) Cifras preliminares.

Fuente: Centro de Estadísticas, Ministerio Público de Veraguas y Coclé, Sistema de Audiencia Interno.

GRÁFICA 13. DISTRIBUCIÓN PORCENTUAL DE LAS SENTENCIAS DE EL SISTEMA PENAL ACUSATORIO EN EL SEGUNDO DISTRITO JUDICIAL DE PANAMÁ, POR CIRCUITO JUDICIAL: DEL 1 AL 31 DE DICIEMBRE DE 2024. (P)



(P) Cifras preliminares.

Fuente: Centro de Estadísticas, Ministerio Público de Veraguas y Coclé, Sistema de Audiencia Interno.



MINISTERIO PÚBLICO

PROCURADURÍA GENERAL DE LA NACIÓN

Cuadro 12. NÚMERO DE SENTENCIA EN EL SISTEMA PENAL ACUSATORIO EN EL SEGUNDO DISTRITO JUDICIAL DE PANAMÁ, POR CIRCUITO JUDICIAL, SEGÚN TIPO DE FALLO DE LA SENTENCIA: DEL 1 AL 31 DE DICIEMBRE DE 2024. (P)

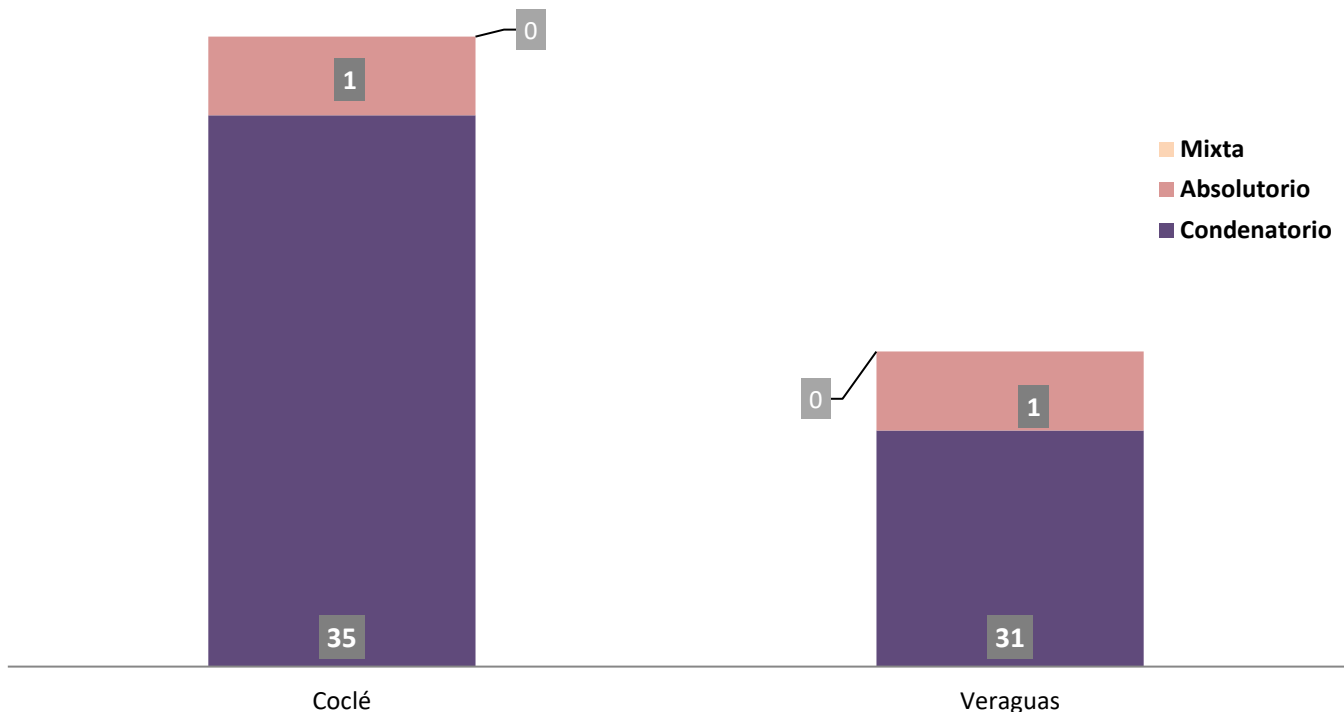
Tipo de Fallo de La Sentencia ⁽¹⁾	Total...		Circuito Judicial	
	Número	Porcentaje	Coclé	Veraguas
TOTAL...	68	100%	36	32
Condenatorio	66	97%	35	31
Absolutorio	2	3%	1	1
Mixta	0	0%	-	-

⁽¹⁾ Los datos presentados en este cuadro corresponden a cifras por carpetas.

(P) Cifras preliminares.

Fuente: Centro de Estadísticas, Ministerio Público de Veraguas y Coclé, Sistema de Audiencia Interno.

GRÁFICA 14. NÚMERO DE SENTENCIA EN EL SISTEMA PENAL ACUSATORIO EN EL SEGUNDO DISTRITO JUDICIAL DE PANAMÁ, POR CIRCUITO JUDICIAL, SEGÚN TIPO DE FALLO DE LA SENTENCIA: DEL 1 AL 31 DE DICIEMBRE DE 2024. (P)



(P) Cifras preliminares.

Fuente: Centro de Estadísticas, Ministerio Público de Veraguas y Coclé, Sistema de Audiencia Interno.



**MINISTERIO PÚBLICO
PROCURADURÍA GENERAL DE LA NACIÓN**

Cuadro 13. NÚMERO DE CAUSAS EGRESADAS EN EL SISTEMA PENAL ACUSATORIO EN EL SEGUNDO DISTRITO JUDICIAL DE PANAMÁ, POR CIRCUITO JUDICIAL, SEGÚN TIPOS DE SALIDAS: DEL 1 AL 31 DE DICIEMBRE DE 2024. (P)

Salidas definitivas	Total...		Circuito Judicial	
	Número	Porcentaje	Coclé	Veraguas
TOTAL...	209	100%	100	109
Causas Egresadas por Sentencias (Incluir las Rupturas Procesales)	68	33%	36	32
Declinatoria a La Esfera Administrativa (Jueces de Paz y Alcaldía)	19	9%	12	7
Nulidades	1	0%	1	-
Causas Acumuladas	1	0%	-	1
Salida Al Sistema Mixto	0	0%	-	-
Salida a La Ley 40 (Adolescentes)	2	1%	2	-
Extinción de la Acción Penal ⁽¹⁾	95	45%	34	61
Criterio de Oportunidad por Resolución del Fiscal	11	5%	5	6
Otros Tipo de Salidas ⁽²⁾	6	3%	6	-
Sobreseimientos	6	3%	4	2

⁽¹⁾En el Circuito Judicial de Coclé se realizarn 37 audiencias de Extinción de la Acción Penal, todas fueron aceptadas; en un caso se dieron dos extinciones y en otro 3 por pluralidad de imputados y dichos caso no mantenian ruptura procesal. En el Circuito Judicial de Veraguas se realizaron 71 audiencias de Extinción de la Acción Penal; sin embargo, solo egresaron 61 causas, ya que fue negada una solicitud. En 3 causas se solicitaron 3 extinciones de la acción penal y en otras 3 se solicitaron 2 extinciones, esto se da por pluralidad de imputados y no hubo ruptura procesal.

⁽²⁾De las 6 causadas egresadas por otros tipo de salidas en el Circuito Judicial de Coclé, tenemos que: 2 son por desistimiento y 4 son por Criterio de Oportunidad.

(P) Cifras preliminares.

Fuente: Centro de Estadísticas, Ministerio Público de Veraguas y Coclé, Sistema de Audiencia Interno.

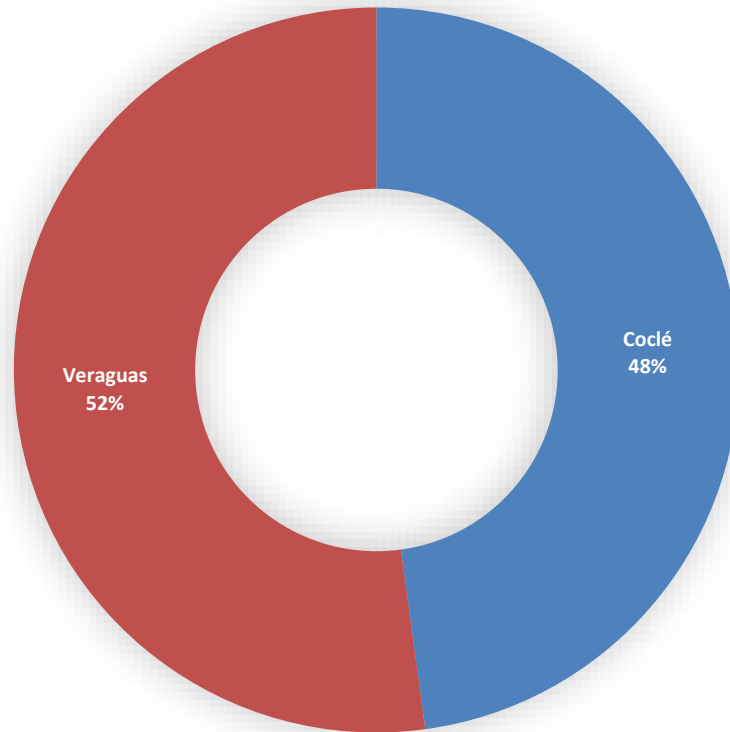
Gráfica 15. NÚMERO DE CAUSAS EGRESADAS EN EL SISTEMA PENAL ACUSATORIO EN EL SEGUNDO DISTRITO JUDICIAL DE PANAMÁ, SEGÚN TIPOS DE SALIDAS: DEL 1 AL 31 DE DICIEMBRE DE 2024. (P)



(P) Cifras preliminares.

Fuente: Centro de Estadísticas, Ministerio Público de Veraguas y Coclé, Sistema de Audiencia Interno.

Gráfica 16. DISTRIBUCIÓN PORCENTAJE DE CAUSAS EGRESADAS EN EL SISTEMA PENAL ACUSATORIO, EN EL SEGUNDO DISTRITO JUDICIAL DE PANAMÁ, POR CIRCUITO JUDICIAL: DEL 1 AL 31 DE DICIEMBRE DE 2024. (P)



(P) Cifras preliminares.

Fuente: Centro de Estadísticas, Ministerio Público de Veraguas y Coclé, Sistema de Audiencia Interno.



MINISTERIO PÚBLICO

PROCURADURÍA GENERAL DE LA NACIÓN

Cuadro 14. NÚMERO DE CAUSAS SUSPENDIDAS EN EL SISTEMA PENAL ACUSATORIO EN EL SEGUNDO DISTRITO JUDICIAL DE PANAMÁ, POR CIRCUITO JUDICIAL, SEGÚN TIPOS DE SUSENSIONES: DEL 1 AL 31 DE DICIEMBRE DE 2024. (P)

Tipos de Suspensiones	Total...		Circuito Judicial	
	Número	Porcentaje	Coclé	Veraguas
TOTAL...	392	100%	199	193
Suspensión del Proceso Sujeto a Condiciones ⁽¹⁾	58	15%	35	23
Archivo Provisional	306	78%	148	158
Suspensión por Acuerdo de Conciliación	0	0%	-	-
Suspensión por Acuerdo de Mediación ⁽²⁾	28	7%	16	12

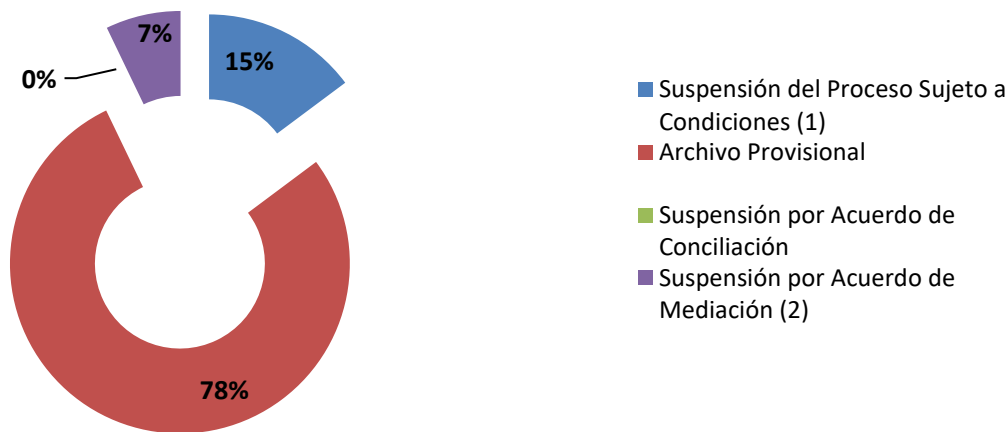
⁽¹⁾ En el Circuito Judicial de Coclé se realizaron 39 audiencias de Suspensión del Proceso Sujeto a Condiciones, 4 solicitudes fueron negadas.

⁽²⁾ En el Circuito Judicial de Coclé se realizaron 28 audiencias de Validación de Acuerdo de Mediación, 10 solicitudes fueron rechazadas y 2 acuerdos se finiquitaron en el mismo acto de audiencia. En el Circuito Judicial de Veraguas se realizaron 19 audiencias de validación de acuerdo de mediación, 6 solicitudes fueron negadas y en una se finiquito en el mismo acto de audiencia.

(P) Cifras preliminares.

Fuente: Centro de Estadísticas, Ministerio Público de Veraguas y Coclé, Sistema de Audiencia Interno.

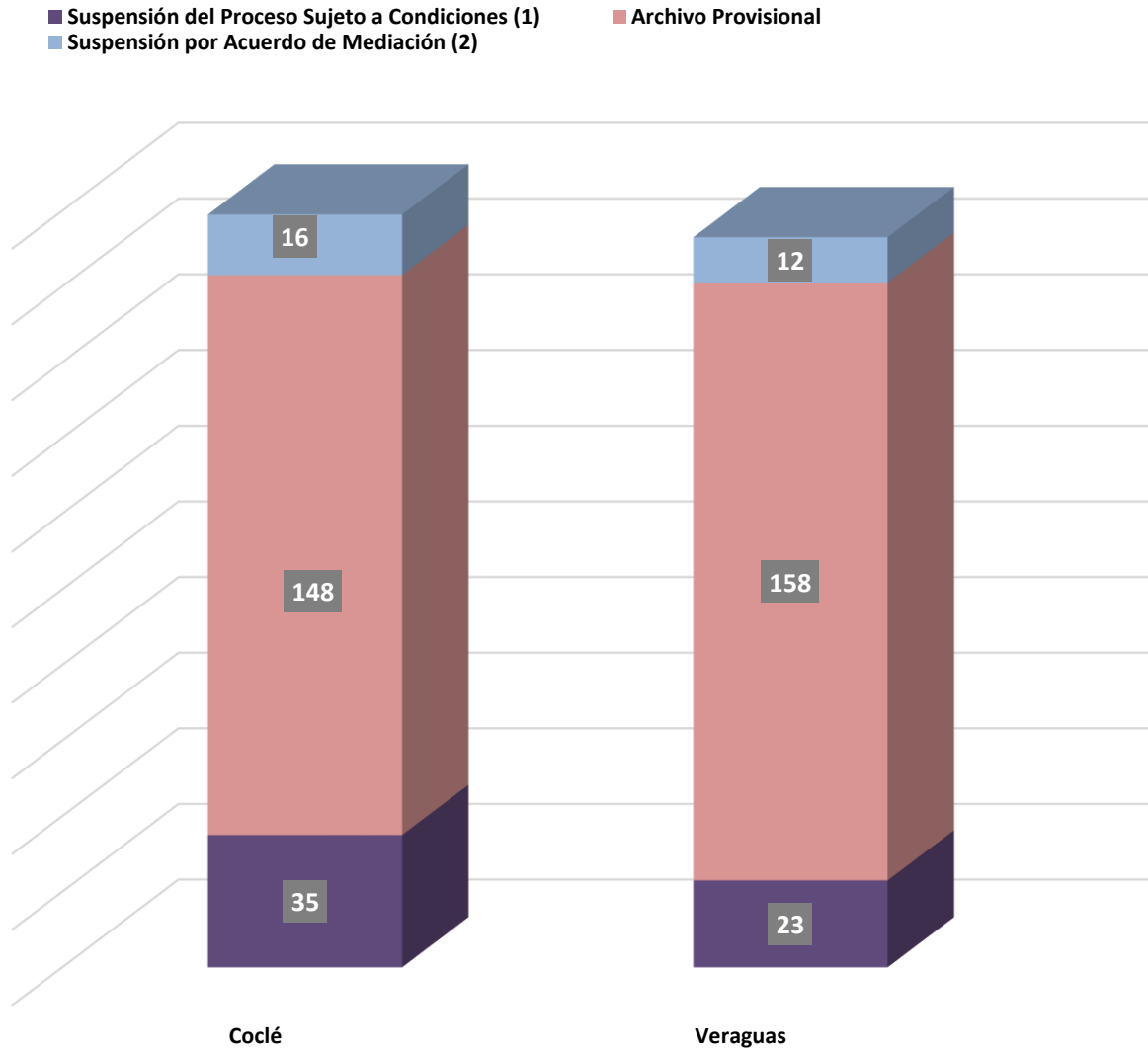
**GRÁFICA 17. DISTRIBUCIÓN PORCENTUAL DE LAS CAUSAS SUSPENDIDAS EN EL SISTEMA PENAL ACUSATORIO EN EL SEGUNDO DISTRITO JUDICIAL DE PANAMÁ, SEGÚN TIPOS DE SUSENSIONES:
DEL 1 AL 31 DE DICIEMBRE DE 2024. (P)**



(P) Cifras preliminares.

Fuente: Centro de Estadísticas, Ministerio Público de Veraguas y Coclé, Sistema de Audiencia Interno.

GRÁFICA 18. NÚMERO DE CAUSAS SUSPENDIDAS EN EL SISTEMA PENAL ACUSATORIO EN EL SEGUNDO DISTRITO JUDICIAL DE PANAMÁ, POR CIRCUITO JUDICIAL, SEGÚN TIPOS DE SUSPENSIONES: DEL 1 AL 31 DE DICIEMBRE DE 2024. (P)



(P) Cifras preliminares.

Fuente: Centro de Estadísticas, Ministerio Público de Veraguas y Coclé, Sistema de Audiencia Interno.



MINISTERIO PÚBLICO
PROCURADURÍA GENERAL DE LA NACIÓN

Cuadro 15. NÚMERO DE PROCEDIMIENTOS ALTERNOS DE SOLUCIÓN DE CONFLICTO PENAL APLICADOS EN EL SISTEMA PENAL ACUSATORIO EN EL SEGUNDO DISTRITO JUDICIAL DE PANAMÁ, POR CIRCUITO JUDICIAL, SEGÚN TIPO DE PROCEDIMIENTO: DEL 1 AL 31 DE DICIEMBRE DE 2024. (P)

Tipo de Procedimiento	Total...		Circuito Judicial	
	Número	Porcentaje	Coclé	Veraguas
TOTAL...	179	100%	101	78
Acuerdo de Pena (Por Persona) ⁽¹⁾	58	32%	28	30
Criterio de Oportunidad	15	8%	9	6
Desistimiento	17	10%	11	6
Conciliación	0	0%	-	-
Mediación ⁽²⁾	31	17%	18	13
Suspensión del Proceso Sujeto a Condiciones ⁽³⁾	58	32%	35	23

⁽¹⁾ En el Circuito Judicial de Veraguas se realizaron 31 audiencias de validación de acuerdo de pena, sin embargo, se negó una solicitud. ⁽²⁾

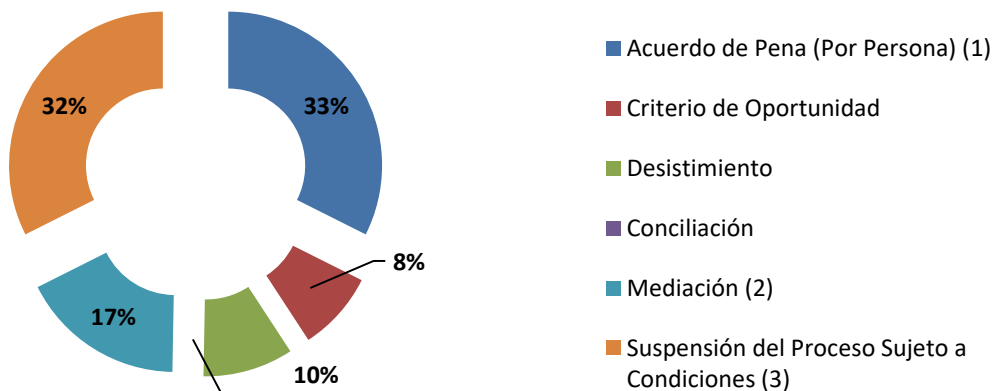
En el Circuito Judicial de Coclé se realizaron 28 audiencias de validación de acuerdo de mediación y se negaron 10 audiencias de validación de acuerdos de mediación. En el Circuito Judicial de Veraguas se realizaron 19 audiencias de validación de acuerdo de mediación, 6 solicitudes fueron negadas.

⁽³⁾ En el Circuito Judicial de Coclé se realizaron 39 audiencias de Suspensión del Proceso Sujeto a Condiciones, sin embargo, 4 solicitud fueron negada.

(P) Cifras preliminares.

Fuente: Centro de Estadísticas, Ministerio Público de Veraguas y Coclé, Sistema de Audiencia Interno.

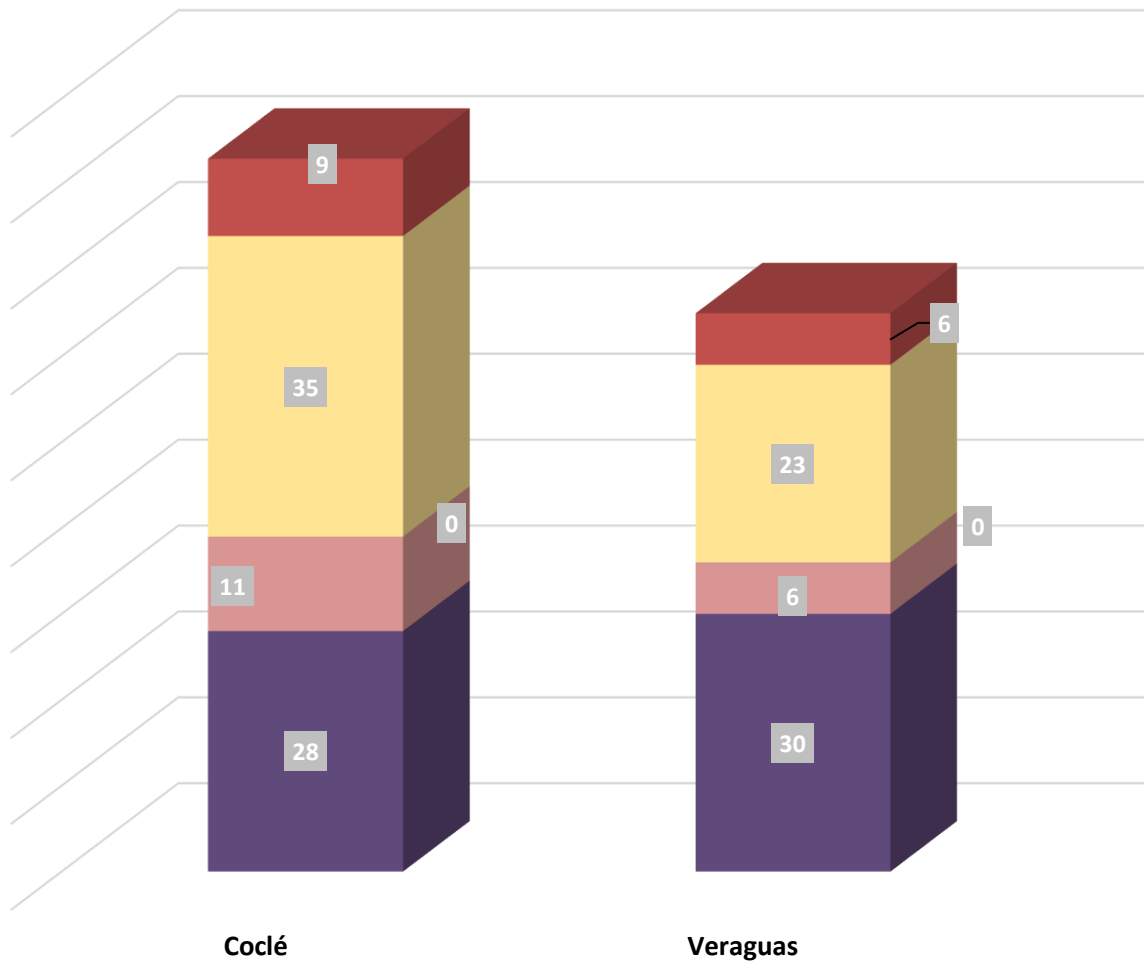
GRÁFICA 19. DISTRIBUCIÓN PORCENTUAL DE LOS PROCEDIMIENTOS ALTERNOS DE SOLUCIÓN DE CONFLICTO PENAL APLICADOS EN EL SISTEMA PENAL ACUSATORIO EN EL SEGUNDO DISTRITO JUDICIAL DE PANAMÁ, SEGÚN TIPO DE PROCEDIMIENTO: DEL 1 AL 31 DE DICIEMBRE DE 2024. (P)



(P) Cifras preliminares.

Fuente: Centro de Estadísticas, Ministerio Público de Veraguas y Coclé, Sistema de Audiencia Interno.

GRÁFICA 20. NÚMERO DE PROCEDIMIENTOS ALTERNOS DE SOLUCIÓN DE CONFLICTO PENAL APLICADOS EN EL SISTEMA PENAL ACUSATORIO EN EL SEGUNDO DISTRITO JUDICIAL DE PANAMÁ, POR CIRCUITO JUDICIAL, SEGÚN TIPO DE PROCEDIMIENTO: DEL 1 AL 31 DE DICIEMBRE DE 2024. (P)



■ Criterio de Oportunidad

■ Suspensión del Proceso Sujeto a Condiciones (3)

■ Conciliación

■ Desistimiento

■ Acuerdo de Pena (Por Persona) (1)

(P) Cifras preliminares.

Fuente: Centro de Estadísticas, Ministerio Público de Veraguas y Coclé, Sistema de Audiencia Interno.



MINISTERIO PÚBLICO
PROCURADURÍA GENERAL DE LA NACIÓN

Cuadro 16. NÚMERO DE SENTENCIAS DE EL SISTEMA PENAL ACUSATORIO EN EL SEGUNDO DISTRITO JUDICIAL DE PANAMÁ, POR CIRCUITO, SEGÚN DELITOS GENÉRICOS: DEL 1 AL 31 DE DICIEMBRE DE 2024. (P)

Delitos Genéricos	Total...		Circuito Judicial	
	Número	Porcentaje	Coclé	Veraguas
TOTAL...	68	100%	36	32
Título I - Delitos contra la Vida y la Integridad Personal	3	4%	2	1
Título II - Delitos contra la Libertad	0	0%	-	-
Título III - Delitos contra la Libertad e Integridad Sexual	17	25%	9	8
Título IV - Delitos contra el Honor de la Persona Natural	0	0%	-	-
Título V - Delitos contra el Orden Jurídico Familiar y el Estado Civil	8	12%	3	5
Título VI - Delitos contra el Patrimonio Económico	10	15%	4	6
Título VII - Delitos contra el Orden Económico	0	0%	-	-
Título VIII - Delitos contra la Seguridad Jurídica de los Medios Electrónicos	0	0%	-	-
Título IX - Delitos contra la Seguridad Colectiva	28	41%	16	12
Título X - Delitos contra la Administración Pública	1	1%	1	-
Título XI - Delitos contra la Fe Pública	0	0%	-	-
Título XII - Delitos contra la Administración de Justicia	1	1%	1	-
Título XIII - Delitos contra el Ambiente y el Ordenamiento Territorial	0	0%	-	-
Título XIV - Delitos contra la Personalidad Jurídica del Estado	0	0%	-	-
Título XV - Delitos contra la Humanidad	0	0%	-	-

(P) Cifras preliminares.

Fuente: Centro de Estadísticas, Ministerio Público de Veraguas y Coclé, Sistema de Audiencia Interno.



MINISTERIO PÚBLICO
PROCURADURÍA GENERAL DE LA NACIÓN

Cuadro 17. NÚMERO DE CAUSAS ARCHIVADAS PROVISIONALMENTE EN EL SISTEMA PENAL ACUSATORIO EN EL SEGUNDO DISTRITO JUDICIAL DE PANAMÁ, POR CIRCUITO JUDICIAL, SEGÚN DELITOS GENÉRICOS: DEL 1 AL 31 DE DICIEMBRE DE 2024. (P)

Delitos Genéricos	Total...		Circuito Judicial	
	Número	Porcentaje	Coclé	Veraguas
TOTAL...	306	100%	148	158
Título I - Delitos contra la Vida y la Integridad Personal	49	16%	24	25
Título II - Delitos contra la Libertad	13	4%	10	3
Título III - Delitos contra la Libertad e Integridad Sexual	26	8%	11	15
Título IV - Delitos contra el Honor de la Persona Natural	3	1%	2	1
Título V - Delitos contra el Orden Jurídico Familiar y el Estado Civil	60	20%	17	43
Título VI - Delitos contra el Patrimonio Económico	85	28%	35	50
Título VII - Delitos contra el Orden Económico	9	3%	5	4
Título VIII - Delitos contra la Seguridad Jurídica de los Medios Electrónicos	6	2%	6	-
Título IX - Delitos contra la Seguridad Colectiva	36	12%	29	7
Título X - Delitos contra la Administración Pública	7	2%	2	5
Título XI - Delitos contra la Fe Pública	8	3%	6	2
Título XII - Delitos contra la Administración de Justicia	4	1%	1	3
Título XIII - Delitos contra el Ambiente y el Ordenamiento Territorial	0	0%	-	-
Título XIV - Delitos contra la Personalidad Jurídica del Estado	0	0%	-	-
Título XV - Delitos contra la Humanidad	0	0%	-	-

(P) Cifras preliminares.

Fuente: Centro de Estadísticas, Ministerio Público de Veraguas y Coclé, Sistema de Audiencia Interno.



MINISTERIO PÚBLICO
PROCURADURÍA GENERAL DE LA NACIÓN

Cuadro 18. NÚMERO DE PROCEDIMIENTOS ALTERNOS DE SOLUCIÓN DE CONFLICTO PENAL APLICADOS EN EL SISTEMA PENAL ACUSATORIO EN EL SEGUNDO DISTRITO JUDICIAL DE PANAMÁ, POR CIRCUITO JUDICIAL, SEGÚN DELITOS GENÉRICOS: DEL 1 AL 31 DE DICIEMBRE DE 2024. (P)

Delitos Genéricos	TOTAL...		Circuito Judicial	
	Número	Porcentaje	Coclé	Veraguas
TOTAL...	179	100%	101	78
Título I - Delitos contra la Vida y la Integridad Personal	21	12%	12	9
Título II - Delitos contra la Libertad	0	0%	-	-
Título III - Delitos contra la Libertad e Integridad Sexual	23	13%	17	6
Título IV - Delitos contra el Honor de la Persona Natural	0	0%	-	-
Título V - Delitos contra el Orden Jurídico Familiar y el Estado Civil	57	32%	35	22
Título VI - Delitos contra el Patrimonio Económico	30	17%	10	20
Título VII - Delitos contra el Orden Económico	8	4%	5	3
Título VIII - Delitos contra la Seguridad Jurídica de los Medios Electrónicos	0	0%	-	-
Título IX - Delitos contra la Seguridad Colectiva	33	18%	16	17
Título X - Delitos contra la Administración Pública	1	1%	1	-
Título XI - Delitos contra la Fe Pública	1	1%	1	-
Título XII - Delitos contra la Administración de Justicia	2	1%	2	-
Título XIII - Delitos contra el Ambiente y el Ordenamiento Territorial	3	2%	2	1
Título XIV - Delitos contra la Personalidad Jurídica del Estado	0	0%	-	-
Título XV - Delitos contra la Humanidad	0	0%	-	-

(P) Cifras preliminares.

Fuente: Centro de Estadísticas, Ministerio Público de Veraguas y Coclé, Sistema de Audiencia Interno.