



MINISTERIO PÚBLICO
PROCURADURÍA GENERAL DE LA NACIÓN

**Cuadro 1. NÚMERO DE DENUNCIAS RECEPTADAS EN EL SISTEMA PENAL ACUSATORIO
DE HECHOS DELICTIVOS OCURRIDOS EN EL PRIMER DISTRITO JUDICIAL DE PANAMÁ,
POR TIPO DE INGRESO, SEGÚN UNIDAD RECEPTORA:
DEL 1 AL 31 DE DICIEMBRE DE 2024 (P)**

Unidad Receptora ⁽¹⁾	Total...	Tipo de Ingreso		
		Denuncia	Oficio	Querrela
TOTAL...	<u>5,479</u>	<u>3,295</u>	<u>2,034</u>	<u>150</u>
Unidades de Atención Primaria Sede principal de Panamá	<u>698</u>	473	190	35
Sub Regionales de Atención Primaria de Panamá	<u>1,539</u>	1,201	294	44
Sub-Secretaría General - Despacho Superior	<u>4</u>	3	-	1
Unidades de Atención Primaria de Familia	<u>476</u>	315	152	9
Sede Principal Sección de Homicidios Panamá	<u>46</u>	3	43	-
Unidades de Atención Primaria Especializadas de Drogas	<u>242</u>	5	237	-
Unidades de Atención Primaria Especializadas Delincuencia Organizada	<u>13</u>	7	5	1
Unidades de Atención Primaria Especializadas Anticorrupción	<u>80</u>	65	9	6
Unidades de Atención Primaria Especializada Propiedad Intelectual	<u>38</u>	17	20	1
Unidades de Atención Primaria Especializada en Delitos de Asociación Ilícita	<u>0</u>	-	-	-
Unidades de Atención Primaria Especializada en Delitos Ambientales	<u>2</u>	1	-	1
Personerías de Panamá	<u>4</u>	2	2	-
Otras Unidades de Atención Primaria	<u>33</u>	31	2	-
Unidades de Atención Primaria Sede principal de San Miguelito	<u>356</u>	196	153	7
Unidad Receptora de Drogas de San Miguelito	<u>60</u>	-	60	-
Unidad Receptora de Familia de San Miguelito	<u>47</u>	24	22	1
Otras Unidades de Atención Primaria	<u>51</u>	47	3	1
Unidades de Atención Primaria Sede principal de Panamá Oeste	<u>334</u>	<u>229</u>	<u>84</u>	<u>21</u>
Sub Regional de Arraiján	<u>322</u>	229	88	5
Unidades de Atención Primaria de Familia	<u>128</u>	95	32	1
Unidades de Atención Primaria Especializadas de Droga	<u>86</u>	-	86	-
Personerías de Panamá Oeste	<u>142</u>	66	74	2
Otras Unidades de Atención Primaria	<u>34</u>	26	7	1
Unidades de Atención Primaria Sede principal de Colón	<u>415</u>	<u>141</u>	<u>266</u>	<u>8</u>
Unidades de Atención Primaria de Familia	<u>60</u>	30	30	-
Unidades de Atención Primaria Drogas de Colón	<u>84</u>	13	71	-
Personerías de Colón	<u>37</u>	21	14	2
Otras Unidades de Atención Primaria	<u>14</u>	8	5	1
Unidades de Atención Primaria Sede principal de Darién	<u>88</u>	<u>31</u>	<u>56</u>	<u>1</u>
Unidades de Atención Primaria de Familia	<u>7</u>	7	-	-
Unidades de Atención Primaria Drogas de Darién	<u>15</u>	-	14	1
Unidades de Atención Primaria Homicidio de Darién	<u>8</u>	-	8	-
Fiscalía Comarcal	<u>7</u>	2	5	-
Personerías de Darién	<u>7</u>	5	2	-
Otras Unidades de Atención Primaria	<u>2</u>	2	-	-

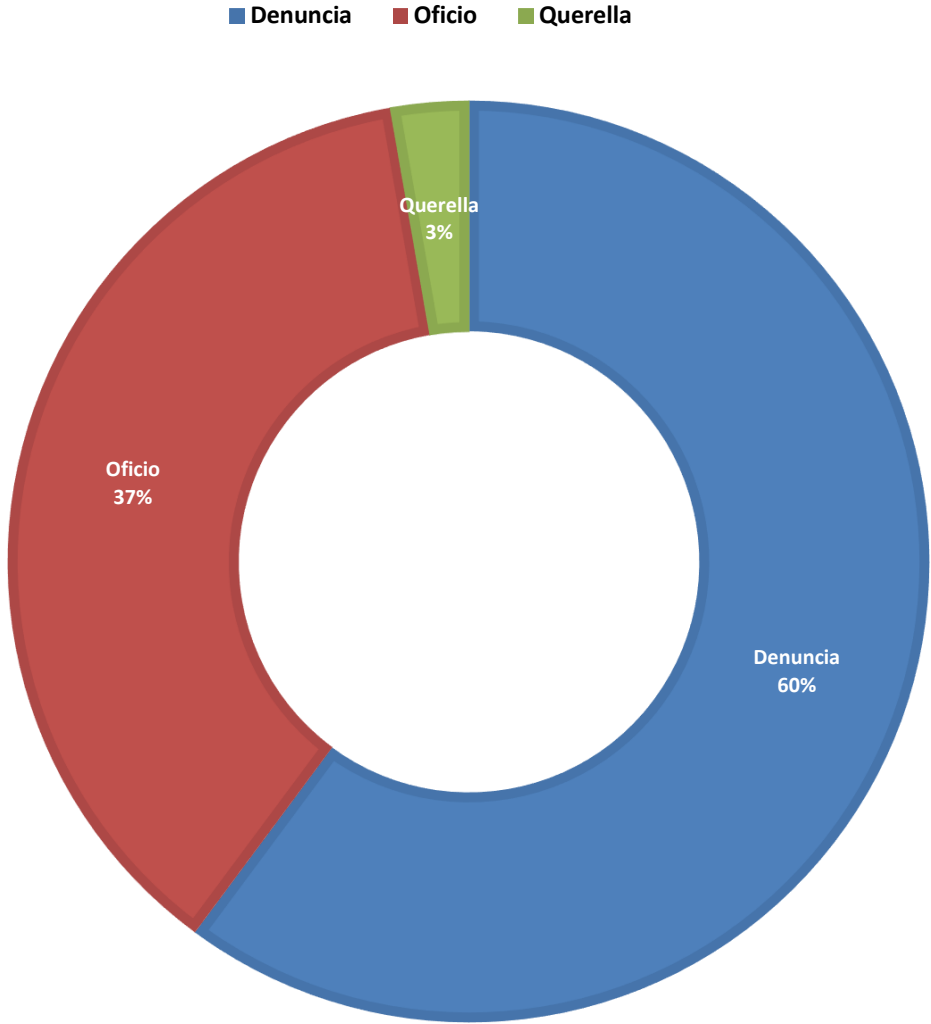
(1) Las noticias criminales presentadas corresponden al lugar de ocurrencia del hecho.

(-) Cantidad nula o cero.

(P) Cifras preliminares.

Fuente: Centro de Estadísticas del Ministerio Público de Panamá / Plataforma del Sistema Penal Acusatorio.

Gráfica 1. DISTRIBUCIÓN PORCENTUAL DE LAS DENUNCIAS RECEPTADAS EN EL SISTEMA PENAL ACUSATORIO DE HECHOS DELICTIVOS OCURRIDOS EN EL PRIMER DISTRITO JUDICIAL DE PANAMÁ, POR TIPO DE INGRESO: DEL 1 AL 31 DE DICIEMBRE DE 2024 (P)



(P) Cifras preliminares.
Fuente: Centro de Estadísticas, Ministerio Público de Panamá, Plataforma del Sistema Penal Acusatorio.



MINISTERIO PÚBLICO

PROCURADURÍA GENERAL DE LA NACIÓN

Cuadro 2. NÚMERO DE DENUNCIAS RECEPTADAS EN EL SISTEMA PENAL ACUSATORIO DE HECHOS DELICTIVOS OCURRIDOS EN EL PRIMER DISTRITO JUDICIAL DE PANAMÁ, POR CIRCUITO JUDICIAL, SEGÚN DELITOS GENÉRICOS: DEL 1 AL 31 DE DICIEMBRE DE 2024 (P)

Delitos Genéricos ⁽¹⁾	Total...		Circuito Judicial				
	Número	Porcentaje	Panamá	San Miguelito	Panamá Oeste	Colón	Darién
TOTAL...	5,479	100%	3,175	514	1,046	610	134
Título I - Delitos contra la Vida y la Integridad Personal	<u>658</u>	12%	345	65	144	83	21
Título II - Delitos contra la Libertad	<u>78</u>	1%	35	8	27	7	1
Título III - Delitos contra la Libertad e Integridad Sexual	<u>282</u>	5%	158	19	54	24	27
Título IV - Delitos contra el Honor de la Persona Natural	<u>24</u>	0%	16	-	6	2	-
Título V - Delitos contra el Orden Jurídico Familiar y el Estado Civil	<u>977</u>	18%	507	53	278	108	31
Título VI - Delitos contra el Patrimonio Económico	<u>1,915</u>	35%	1332	170	307	90	16
Título VII - Delitos contra el Orden Económico	<u>160</u>	3%	119	11	24	6	-
Título VIII - Delitos contra la Seguridad Jurídica de los Medios Electrónicos	<u>32</u>	1%	25	4	2	1	-
Título IX - Delitos contra la Seguridad Colectiva	<u>1,116</u>	20%	490	164	160	271	31
Título X - Delitos contra la Administración Pública	<u>62</u>	1%	43	2	9	6	2
Título XI - Delitos contra la Fe Pública	<u>118</u>	2%	77	11	21	9	-
Título XII - Delitos contra la Administración de Justicia	<u>37</u>	1%	21	4	10	1	1
Título XIII - Delitos contra el Ambiente y el Ordenamiento Territorial	<u>13</u>	0%	4	3	3	1	2
Título XIV - Delitos contra la Personalidad Jurídica del Estado	<u>3</u>	0%	3	-	-	-	-
Título XV - Delitos contra la Humanidad	<u>4</u>	0%	-	-	1	1	2

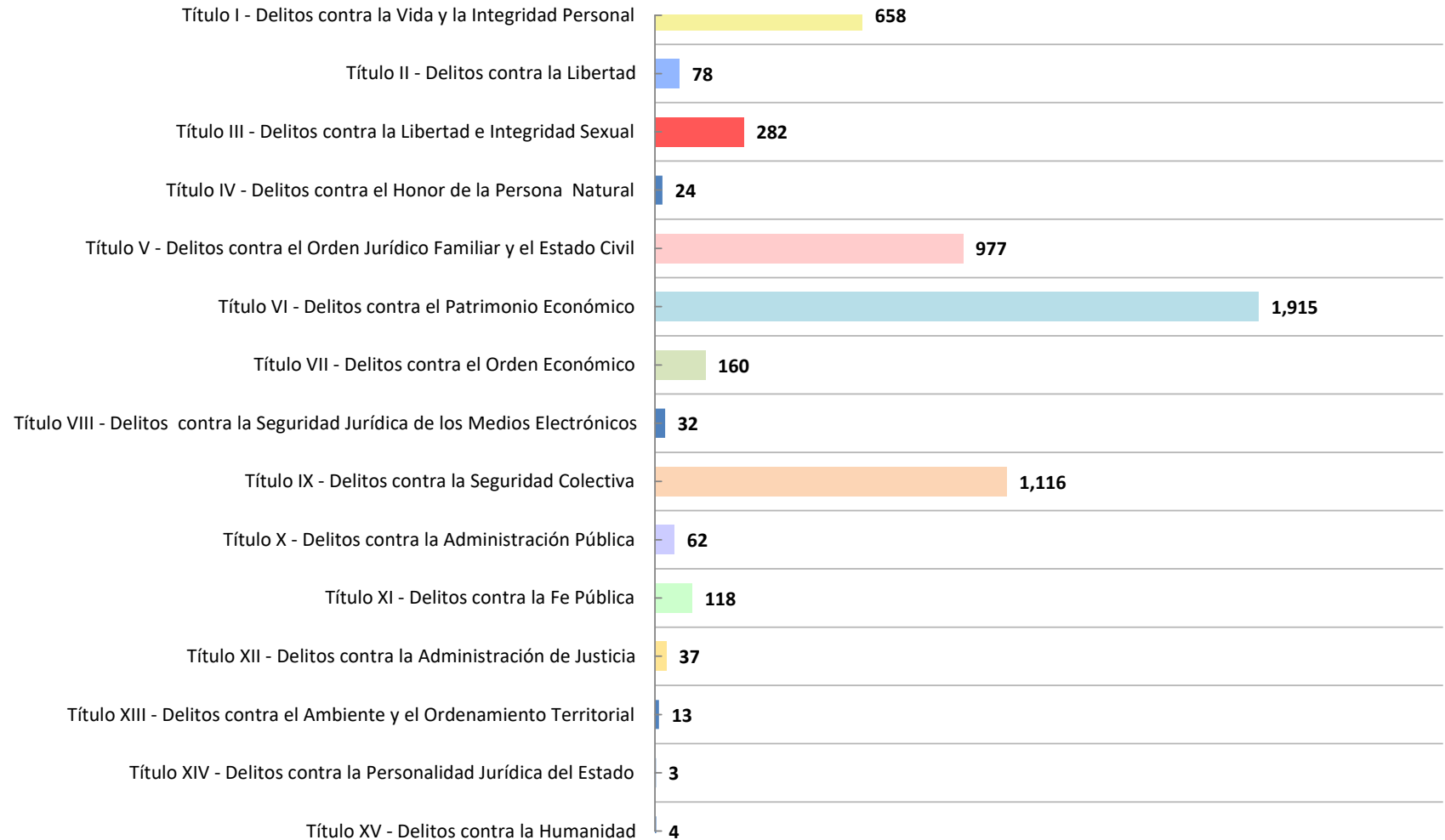
(1) Las noticias criminales presentadas corresponden al lugar de ocurrencia del hecho.

(-) Cantidad nula o cero.

(P) Cifras preliminares.

Fuente: Centro de Estadísticas del Ministerio Público de Panamá / Plataforma del Sistema Penal Acusatorio.

Gráfica 2. NÚMERO DE DENUNCIAS RECEPTADAS EN EL SISTEMA PENAL ACUSATORIO DE HECHOS DELICTIVOS OCURRIDOS EN EL PRIMER DISTRITO JUDICIAL DE PANAMÁ, SEGÚN DELITOS GENÉRICOS: DEL 1 AL 31 DE DICIEMBRE DE 2024 (P)



(P) Cifras preliminares.

Fuente: Centro de Estadísticas del Ministerio Público de Panamá / Plataforma del Sistema Penal Acusatorio.



MINISTERIO PÚBLICO

PROCURADURÍA GENERAL DE LA NACIÓN

Cuadro 3. NÚMERO DE DENUNCIAS RECEPTADAS EN EL SISTEMA PENAL ACUSATORIO DE HECHOS DELICTIVOS OCURRIDOS EN EL PRIMER DISTRITO JUDICIAL DE PANAMÁ, POR CIRCUITO JUDICIAL, SEGÚN TURNO EN QUE SE REGISTRA LA DENUNCIA: DEL 1 AL 31 DE DICIEMBRE DE 2024 (P)

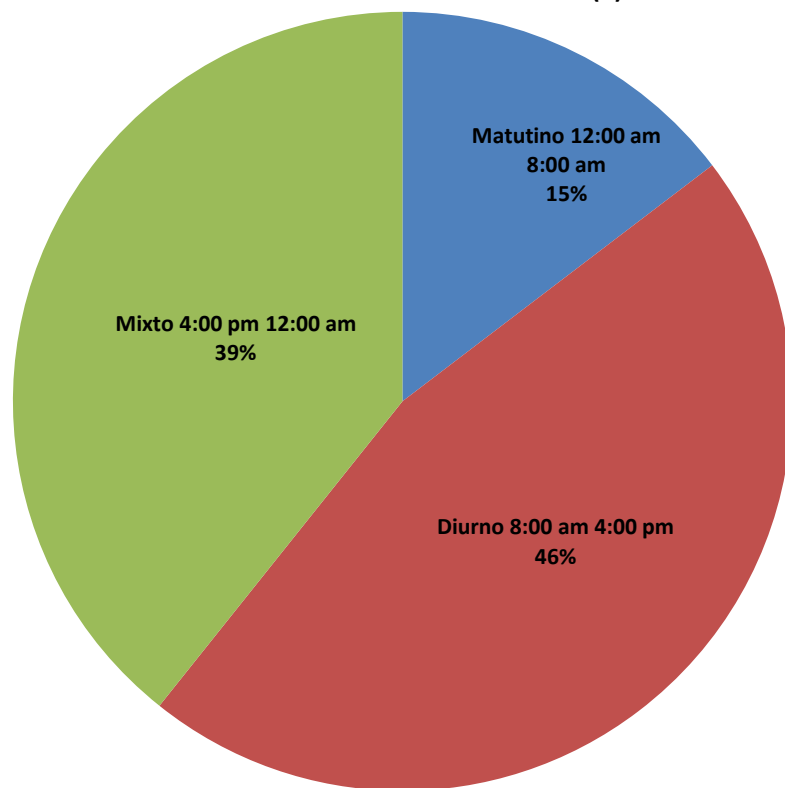
Turno en que se Registra la Denuncia ⁽¹⁾	Total...		Circuito Judicial				
	Número	Porcentaje	Panamá	San Miguelito	Panamá Oeste	Colón	Darién
TOTAL...	<u>5,479</u>	<u>100%</u>	<u>3,175</u>	<u>514</u>	<u>1,046</u>	<u>610</u>	<u>134</u>
Matutino 12:00 am 8:00 am	<u>802</u>	15%	478	63	160	85	16
Diurno 8:00 am 4:00 pm	<u>2,525</u>	46%	1,396	285	483	294	67
Mixto 4:00 pm 12:00 am	<u>2,152</u>	39%	1,301	166	403	231	51

(1) Las noticias criminales presentadas corresponden al lugar de ocurrencia del hecho.

(P) Cifras preliminares.

Fuente: Centro de Estadísticas del Ministerio Público de Panamá / Plataforma del Sistema Penal Acusatorio.

Gráfica 3. DISTRIBUCIÓN PORCENTUAL DE LAS DENUNCIAS RECEPTADAS EN EL SISTEMA PENAL ACUSATORIO EN EL PRIMER DISTRITO JUDICIAL DE PANAMÁ, SEGÚN TURNO EN QUE SE REGISTRA LA DENUNCIA: DEL 1 AL 31 DE DICIEMBRE DE 2024 (P)



(P) Cifras preliminares.

Fuente: Centro de Estadísticas del Ministerio Público de Panamá / Plataforma del Sistema Penal Acusatorio.



MINISTERIO PÚBLICO
PROCURADURÍA GENERAL DE LA NACIÓN

Cuadro 4. NÚMERO DE DENUNCIAS RECEPTADAS EN EL SISTEMA PENAL ACUSATORIO DE HECHOS DELICTIVOS OCURRIDOS EN EL PRIMER DISTRITO JUDICIAL DE PANAMÁ, POR CIRCUITO JUDICIAL, SEGÚN DÍA DE LA SEMANA: DEL 1 AL 31 DE DICIEMBRE DE 2024 (P)

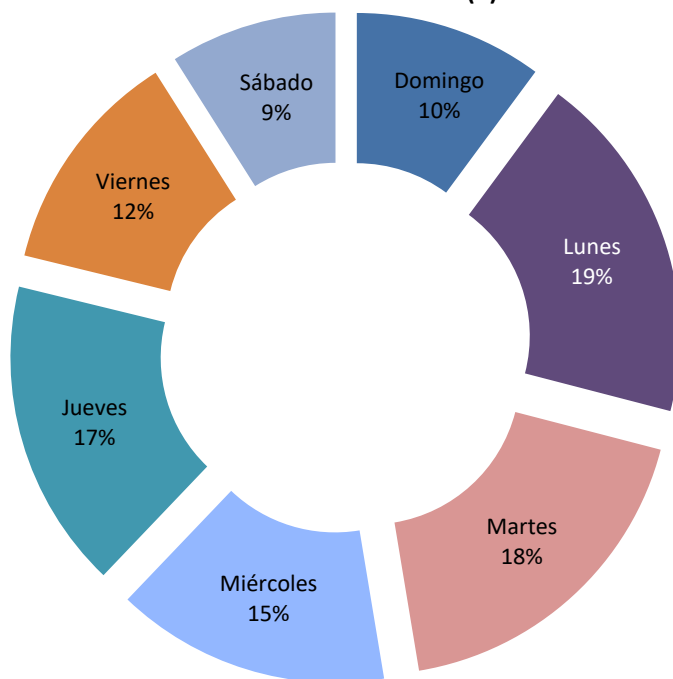
Día de la Semana ⁽¹⁾	Total...		Circuito Judicial				
	Número	Porcentaje	Panamá	San Miguelito	Panamá Oeste	Colón	Darién
TOTAL...	<u>5,479</u>	<u>97%</u>	<u>3,175</u>	<u>514</u>	<u>1,046</u>	<u>610</u>	<u>134</u>
Domingo	<u>555</u>	10%	332	45	109	57	12
Lunes	<u>1,036</u>	19%	563	125	222	103	23
Martes	<u>1,005</u>	18%	541	91	185	166	22
Miércoles	<u>808</u>	15%	491	70	145	80	22
Jueves	<u>914</u>	14%	531	79	164	110	30
Viernes	<u>669</u>	12%	406	61	128	59	15
Sábado	<u>492</u>	9%	311	43	93	35	10

(1) Las noticias criminales presentadas corresponden al lugar de ocurrencia del hecho.

(P) Cifras preliminares.

Fuente: Centro de Estadísticas del Ministerio Público de Panamá / Plataforma del Sistema Penal Acusatorio.

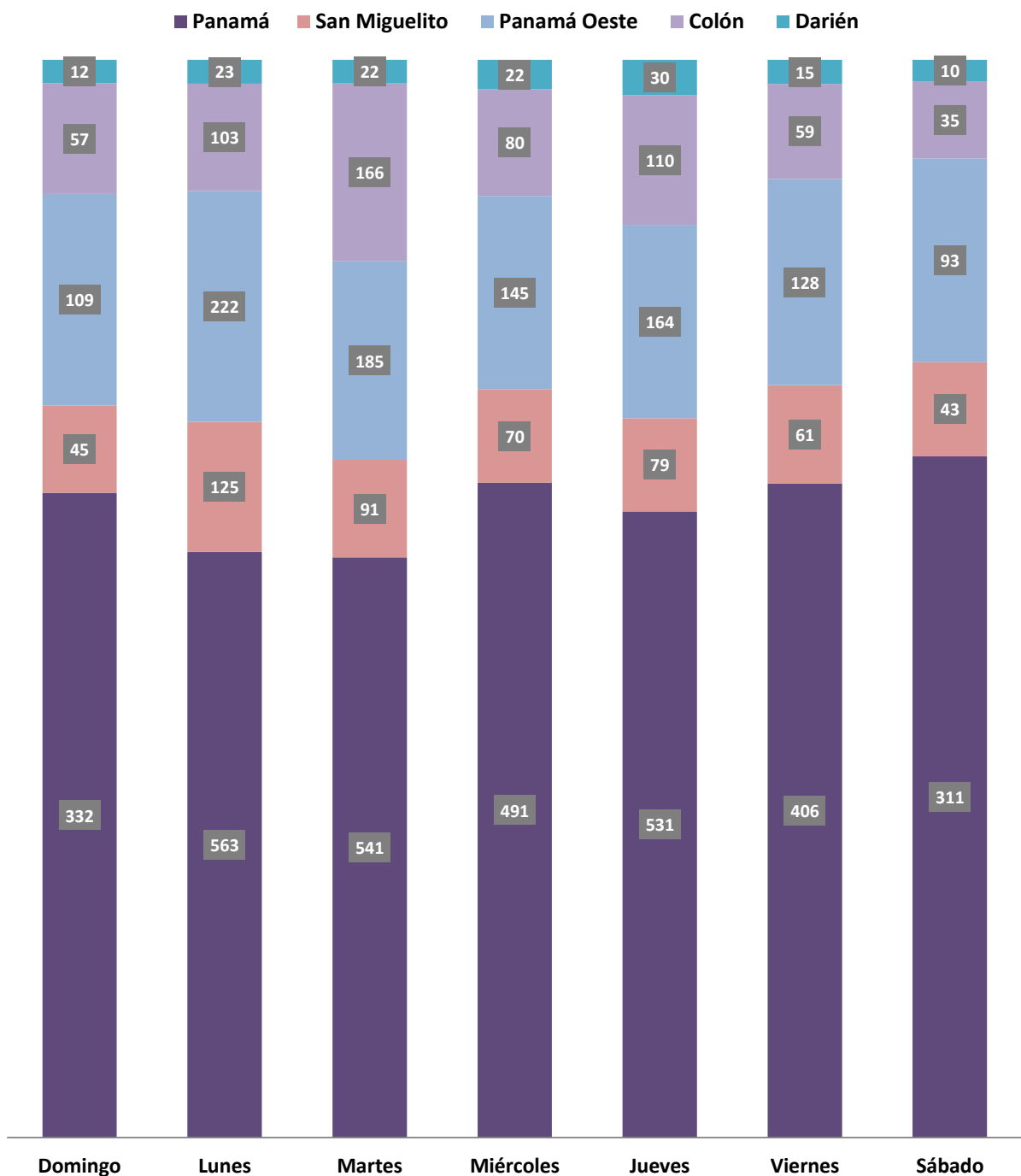
Gráfica 4. DISTRIBUCIÓN PORCENTUAL DE LAS DENUNCIAS RECEPTADAS EN EL SISTEMA PENAL ACUSATORIO DEL PRIMER DISTRITO JUDICIAL DE PANAMÁ, SEGÚN DÍA DE LA SEMANA: DEL 1 AL 31 DE DICIEMBRE DE 2024 (P)



(P) Cifras preliminares.

Fuente: Centro de Estadísticas del Ministerio Público de Panamá / Plataforma del Sistema Penal Acusatorio.

Gráfica 5. NÚMERO DE DENUNCIAS RECEPTADAS EN EL SISTEMA PENAL ACUSATORIO EN EL PRIMER DISTRITO JUDICIAL DE PANAMÁ, SEGÚN DÍA DE LA SEMANA: DEL 1 AL 31 DE DICIEMBRE DE 2024 (P)



(P) Cifras preliminares.

Fuente: Centro de Estadísticas del Ministerio Público de Panamá / Plataforma del Sistema Penal Acusatorio.



MINISTERIO PÚBLICO

PROCURADURÍA GENERAL DE LA NACIÓN

Cuadro 5. NÚMERO DE DENUNCIAS RECEPTADAS EN EL SISTEMA PENAL ACUSATORIO DE HECHOS DELICTIVOS OCURRIDOS EN EL PRIMER DISTRITO JUDICIAL DE PANAMÁ, SEGÚN PROVINCIA Y DISTRITO: DEL 1 AL 31 DE DICIEMBRE DE 2024 (P)

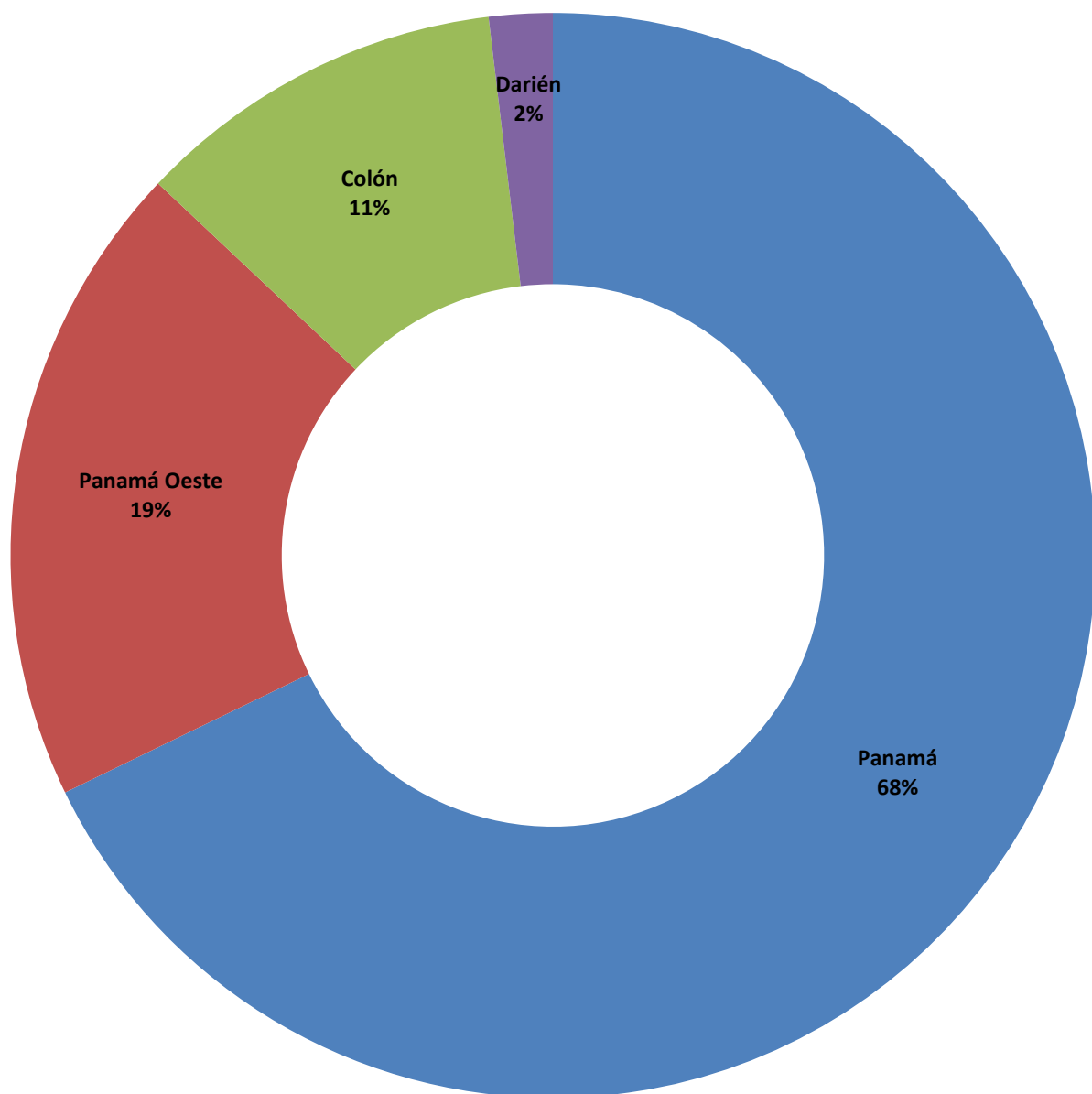
Provincia y/o Comarca, y Distrito ⁽¹⁾	Número	Porcentaje
TOTAL...	<u>5,479</u>	<u>100%</u>
Panamá	<u>3,689</u>	<u>67.3%</u>
Balboa	28	1%
Chepo	94	2%
Chiman	9	0%
Panamá	3,042	56%
Taboga	2	0%
San Miguelito	514	9%
Panamá Oeste	<u>1,046</u>	<u>19%</u>
Arraiján	422	8%
Capira	59	1%
Chame	64	1%
La Chorrera	455	8%
San Carlos	46	1%
Colón	<u>603</u>	<u>11%</u>
Chagres	19	0%
Colón	540	10%
Donoso	8	0%
Omar Torrijos	0	0%
Portobelo	18	0%
Santa Isabel	18	0%
Comarca Guna Yala	<u>7</u>	<u>0%</u>
Darién	<u>103</u>	<u>2%</u>
Chepigana	60	1%
Pinogana	43	1%
Comarca Emberá Wounaan	<u>31</u>	<u>1%</u>
Cémaco	31	1%
Sambú	-	0%

(1) Las noticias criminales presentadas corresponden al lugar de ocurrencia del hecho.

(P) Cifras preliminares.

Fuente: Centro de Estadísticas del Ministerio Público de Panamá / Plataforma del Sistema Penal Acusatorio.

Gráfica 6. DISTRIBUCIÓN PORCENTUAL DE LAS DENUNCIAS RECEPTADAS EN EL SISTEMA PENAL ACUSATORIO DEL PRIMER DISTRITO JUDICIAL DE PANAMÁ, SEGÚN PROVINCIA: DEL 1 AL 31 DE DICIEMBRE DE 2024 (P)



(P) Cifras preliminares.

Fuente: Centro de Estadísticas del Ministerio Público de Panamá / Plataforma del Sistema Penal Acusatorio.



MINISTERIO PÚBLICO
PROCURADURÍA GENERAL DE LA NACIÓN

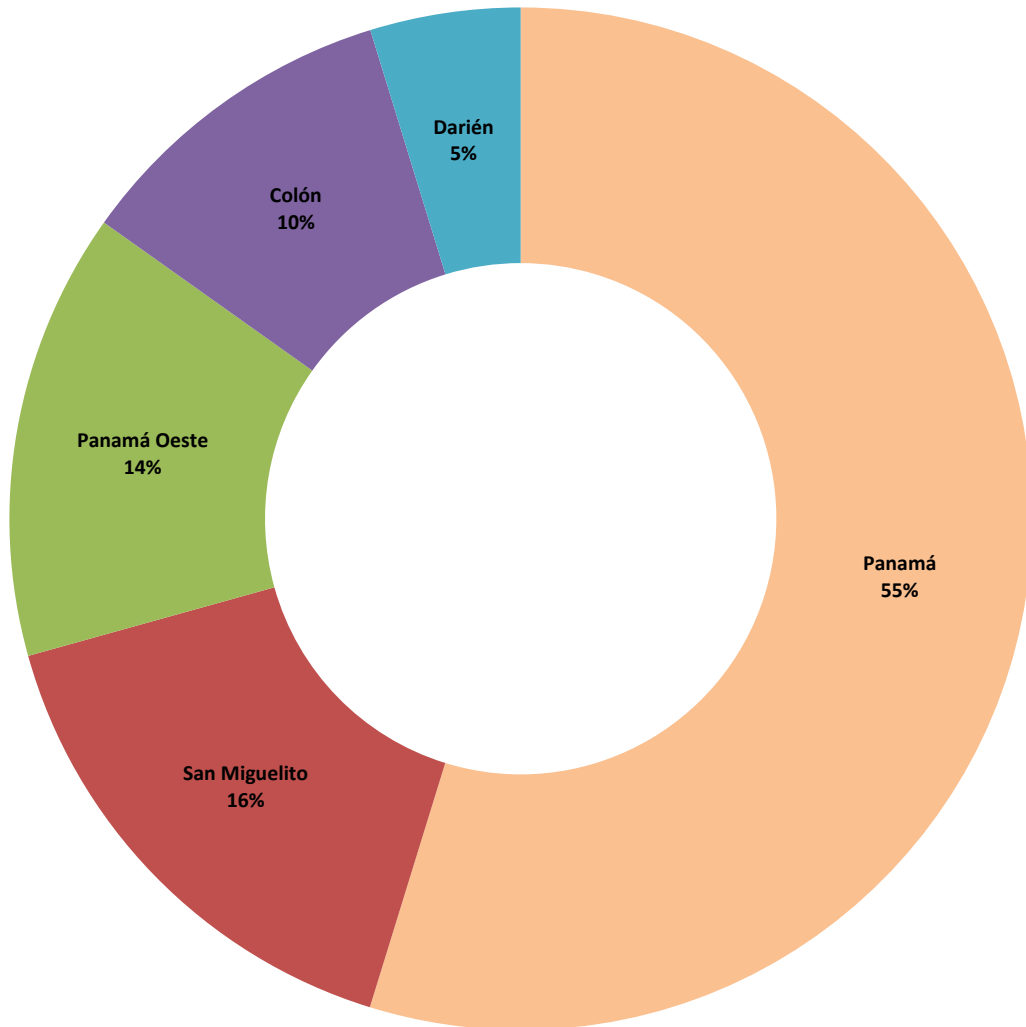
**Cuadro 6. NÚMERO DE AUDIENCIAS REALIZADAS EN EL SISTEMA PENAL ACUSATORIO EN EL PRIMER DISTRITO JUDICIAL DE PANAMÁ,
POR CIRCUITO JUDICIAL, SEGÚN TIPO DE AUDIENCIA:
DEL 1 AL 31 DE DICIEMBRE DE 2024 (P)**

Tipo de Audiencia	Total...		Circuito Judicial				
	Número	Porcentaje	Panamá	San Miguelito	Panamá Oeste	Colón	Darién
TOTAL...	6,568	100%	3,597	1,045	930	684	312
Audiencia de Control	380	6%	278	37	32	32	1
Audiencia de Incautación de Datos	41	1%	16	6	14	5	-
Audiencia de Disposición de Evidencia	180	3%	114	26	22	17	1
Audiencia de Legalización de Aprehesión	522	8%	279	66	107	56	14
Audiencia de Formulación De Imputación	893	14%	498	104	165	77	49
Audiencia de Solicitud de Medida Cautelar	421	6%	218	54	58	57	34
Audiencia de Solicitud de Medida Cautelar Real	1	0%	-	-	1	-	-
Audiencia de Reemplazo de Medida Cautelar	123	2%	103	2	18	-	-
Audiencia Medidas de Protección	14	0%	7	-	7	-	-
Audiencia de Prueba Anticipada	19	0%	5	-	4	6	4
Audiencia de Desistimiento	34	1%	18	2	8	5	1
Audiencia de Acusación/ Para el Acuerdo de Pena, Procedimiento Directo, Simplificado, Inmediato, etc.	53	1%	25	16	9	1	2
Audiencia de Validación de Acuerdo de Pena	360	5%	203	44	65	34	14
Audiencia de Suspensión del Proceso Sujeto a Condiciones	257	4%	115	31	85	11	15
Audiencia de Derivación a Conciliación	0	0%	-	-	-	-	-
Audiencia de Validación de Conciliación	0	0%	-	-	-	-	-
Audiencia de Derivación a Mediación	180	3%	117	17	33	8	5
Audiencia de Validación de Acuerdo de Mediación	189	3%	134	10	39	3	3
Audiencia de Acumulación de Casos	18	0%	6	1	6	3	2
Audiencia de Criterio de Oportunidad	1	0%	-	-	-	1	-
Audiencia de Afectación de Derechos	71	1%	33	4	7	26	1
Audiencia de Secuestro Penal	4	0%	3	-	1	-	-
Audiencia de Apelación	159	2%	86	21	30	14	8
Audiencia de Fase Intermedia	161	2%	93	23	19	19	7
Audiencia de Juicio Oral	51	1%	21	9	4	12	5
Audiencia de Lectura de Sentencia	369	6%	195	52	65	38	19
Audiencia de Verificación Cumplimiento del Proceso Sujeto a Condiciones	567	9%	99	335	-	130	3
Audiencia de Revisión de Acuerdo de mediación	0	0%	-	-	-	-	-
Audiencia de Revocatoria del Proceso Sujeto a Condiciones	0	0%	-	-	-	-	-
Audiencia de Revisión de archivos	25	0%	17	1	5	2	-
Audiencia de Solicitud de Cumplimiento	841	13%	617	97	-	35	92
Apelación de Cumplimiento	21	0%	15	3	-	1	2
Hábeas Corpus de Cumplimiento	3	0%	3	-	-	-	-
Audiencia de Extinción de la Acción Penal	272	4%	92	36	97	33	14
Audiencia de Hábeas Corpus	3	0%	3	-	-	-	-
Audiencia de Extinción de la Pena	0	0%	-	-	-	-	-
Audiencias Innominadas	335	5%	184	48	29	58	16

(P) Cifras preliminares.

Fuente: Centro de Estadísticas del Ministerio Público de Panamá / Sistema de Audiencia Interno.

Gráfica 7. DISTRIBUCIÓN PORCENTUAL DE LAS AUDIENCIAS REALIZADAS EN EL SISTEMA PENAL ACUSATORIO EN EL PRIMER DISTRITO JUDICIAL DE PANAMÁ, POR CIRCUITO JUDICIAL: DEL 1 AL 31 DE DICIEMBRE DE 2024 (P)



(P) Cifras preliminares.

Fuente: Centro de Estadísticas del Ministerio Público de Panamá/ Sistema de Audiencia Interno.



MINISTERIO PÚBLICO

PROCURADURÍA GENERAL DE LA NACIÓN

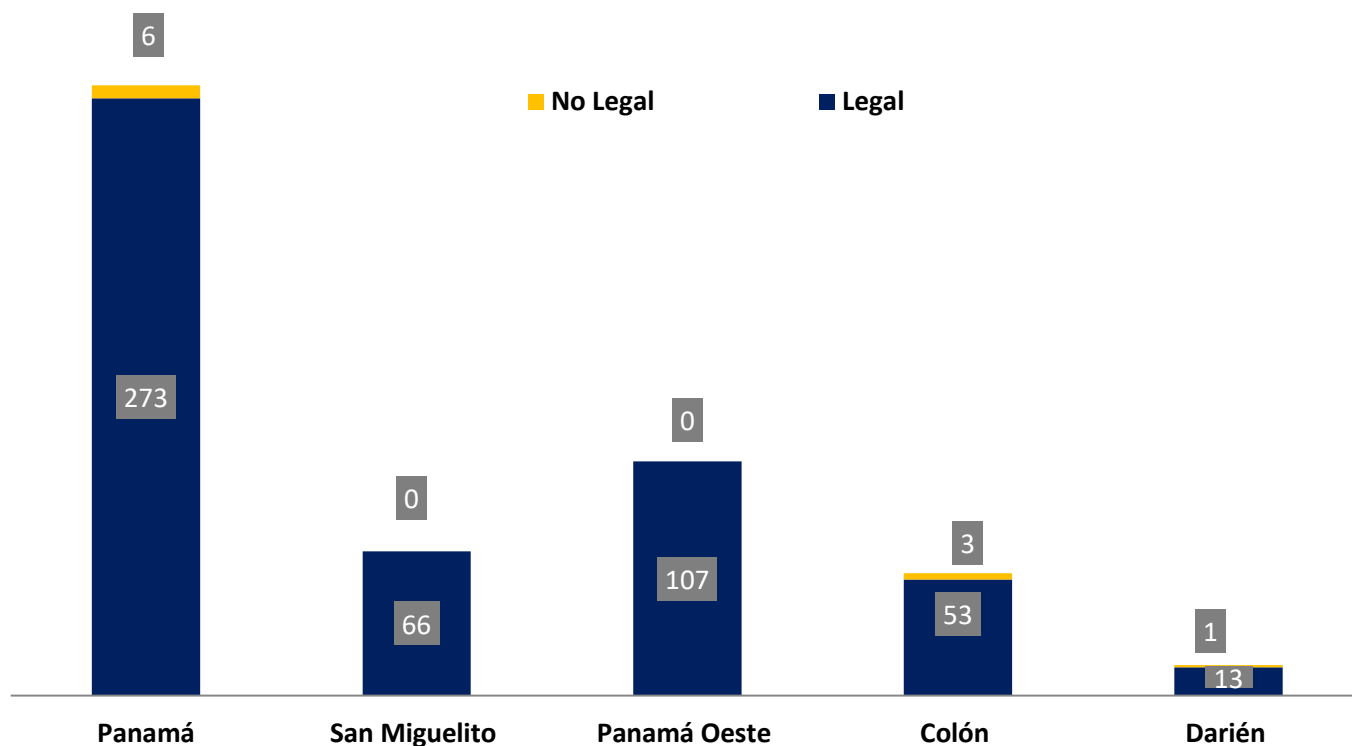
Cuadro 7. NÚMERO DE AUDIENCIAS DE CONTROL DE LEGALIZACIÓN DE LA APREHENSIÓN REALIZADAS EN EL SISTEMA PENAL ACUSATORIO EN EL PRIMER DISTRITO JUDICIAL DE PANAMÁ, POR CIRCUITO JUDICIAL, SEGÚN DECISIÓN DEL JUEZ: DEL 1 AL 31 DE DICIEMBRE DE 2024 (P)

Decisión del Juez	Total...		Circuito Judicial				
	Número	Porcentaje	Panamá	San Miguelito	Panamá Oeste	Colón	Darién
TOTAL...	<u>522</u>	100%	<u>279</u>	<u>66</u>	<u>107</u>	<u>56</u>	<u>14</u>
Legal	<u>512</u>	98%	273	66	107	53	13
No Legal	<u>10</u>	2%	6	-	-	3	1

(P) Cifras preliminares.

Fuente: Centro de Estadísticas del Ministerio Público de Panamá / Sistema de Audiencia Interno.

Gráfica 8. NÚMERO DE AUDIENCIAS DE CONTROL DE LEGALIZACIÓN DE LA APREHENSIÓN REALIZADAS EN EL SISTEMA PENAL ACUSATORIO EN EL PRIMER DISTRITO JUDICIAL DE PANAMÁ, POR CIRCUITO JUDICIAL, SEGÚN DECISIÓN DEL JUEZ: DEL 1 AL 31 DE DICIEMBRE DE 2024 (P)



(P) Cifras preliminares.

Fuente: Centro de Estadísticas, Ministerio Público de Panamá, Sistema de Audiencia Interno.



MINISTERIO PÚBLICO

PROCURADURÍA GENERAL DE LA NACIÓN

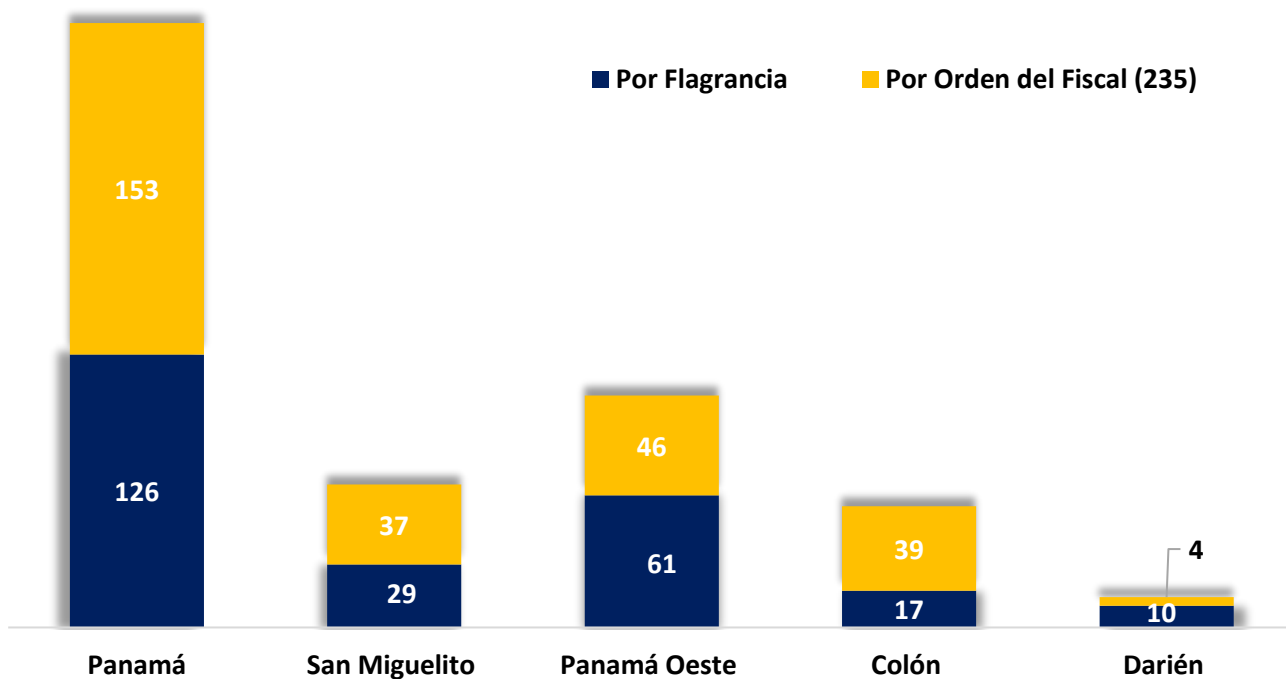
Cuadro 8. NÚMERO DE AUDIENCIAS DE CONTROL DE LEGALIZACIÓN DE LA APREHENSIÓN REALIZADAS EN EL SISTEMA PENAL ACUSATORIO EN EL PRIMER DISTRITO JUDICIAL DE PANAMÁ, POR CIRCUITO JUDICIAL, SEGÚN TIPO APREHENSIÓN: DEL 1 AL 31 DE DICIEMBRE DE 2024 (P)

Tipo de Aprehensión	Total...		Circuito Judicial				
	Número	Porcentaje	Panamá	San Miguelito	Panamá Oeste	Colón	Darién
TOTAL...	522	100%	279	66	107	56	14
Por Flagrancia	243	47%	126	29	61	17	10
Por Orden del Fiscal (235)	279	53%	153	37	46	39	4

(P) Cifras preliminares.

Fuente: Centro de Estadísticas del Ministerio Público de Panamá / Sistema de Audiencia Interno.

Gráfica 9. NÚMERO DE AUDIENCIAS DE CONTROL DE LEGALIZACIÓN DE LA APREHENSIÓN REALIZADAS EN EL SISTEMA PENAL ACUSATORIO EN EL PRIMER DISTRITO JUDICIAL DE PANAMÁ, POR CIRCUITO JUDICIAL, SEGÚN TIPO APREHENSIÓN: DEL 1 AL 31 DE DICIEMBRE DE 2024 (P)



(P) Cifras preliminares.

Fuente: Centro de Estadísticas del Ministerio Público de Panamá / Sistema de Audiencia Interno.



MINISTERIO PÚBLICO
PROCURADURÍA GENERAL DE LA NACIÓN

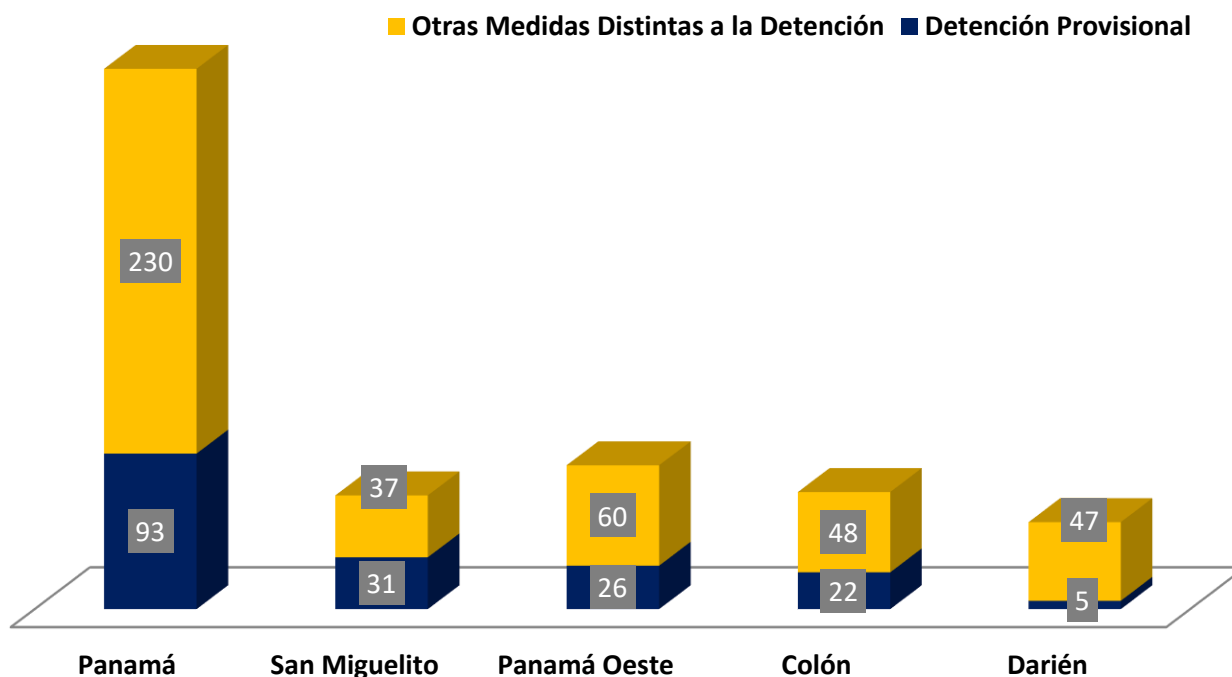
Cuadro 9. NÚMERO DE MEDIDAS CAUTELARES APLICADAS EN EL SISTEMA PENAL ACUSATORIO EN EL PRIMER DISTRITO JUDICIAL DE PANAMÁ, POR TIPO DE MEDIDA APLICADA, SEGÚN CIRCUITO JUDICIAL:
DEL 1 AL 31 DE DICIEMBRE DE 2024 (P)

Circuito Judicial	Total...		Tipo de Medida Aplicada	
	Número	Porcentaje	Detención Provisional	Otras Medidas Distintas a la Detención
TOTAL...	599	100%	177	422
Panamá	323	54%	93	230
San Miguelito	68	11%	31	37
Panamá Oeste	86	14%	26	60
Colón	70	12%	22	48
Darién	52	9%	5	47

(P) Cifras preliminares.

Fuente: Centro de Estadísticas del Ministerio Público de Panamá / Sistema de Audiencia Interno.

Gráfica 10. NÚMERO DE MEDIDAS CAUTELARES APLICADAS EN EL SISTEMA PENAL ACUSATORIO EN EL PRIMER DISTRITO JUDICIAL DE PANAMÁ, POR TIPO DE MEDIDA APLICADA, SEGÚN CIRCUITO JUDICIAL:
DEL 1 AL 31 DE DICIEMBRE DE 2024 (P)



(P) Cifras preliminares.

Fuente: Centro de Estadísticas del Ministerio Público de Panamá / Sistema de Audiencia Interno.



MINISTERIO PÚBLICO
PROCURADURÍA GENERAL DE LA NACIÓN

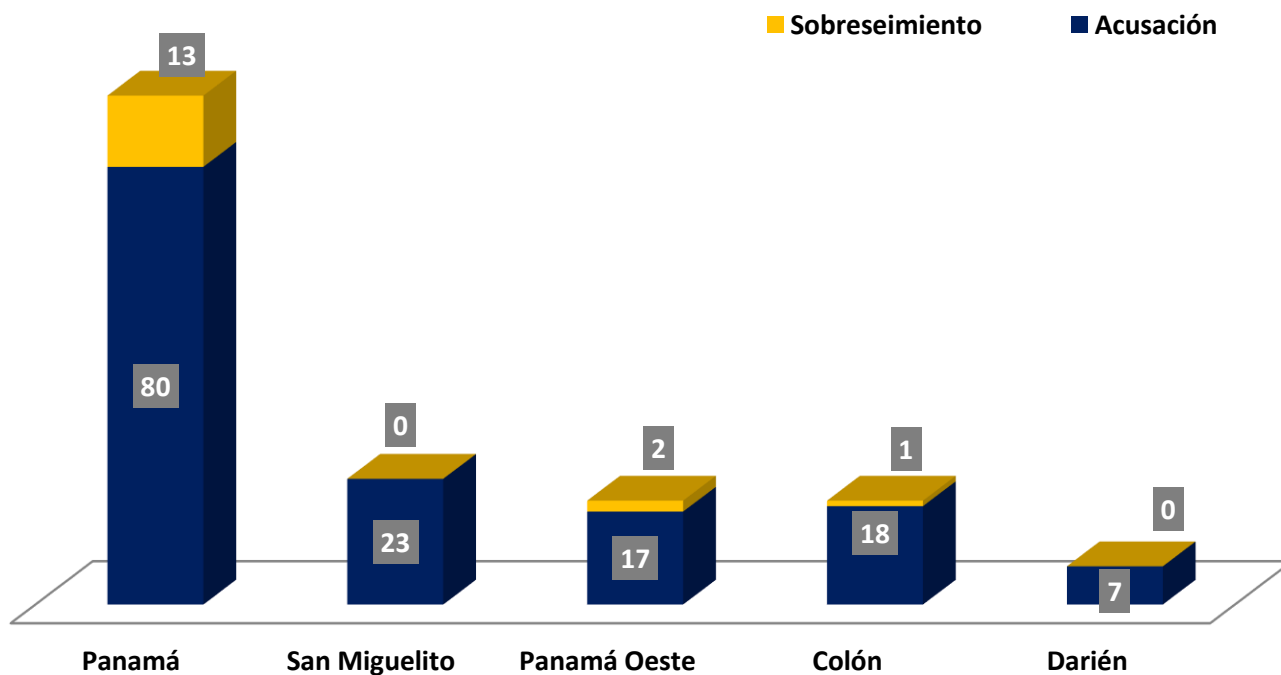
Cuadro 10. NÚMERO DE AUDIENCIAS DE FASE INTERMEDIA REALIZADAS EN EL SISTEMA PENAL ACUSATORIO, EN EL PRIMER DISTRITO JUDICIAL DE PANAMÁ, POR CIRCUITO JUDICIAL, SEGÚN TIPO DE AUDIENCIA: DEL 1 AL 31 DE DICIEMBRE DE 2024 (P)

Tipo de Audiencia	Total...		Circuito Judicial				
	Número	Porcentaje	Panamá	San Miguelito	Panamá Oeste	Colón	Darién
TOTAL...	161	100%	93	23	19	19	7
Acusación	145	90%	80	23	17	18	7
Sobreseimiento	16	10%	13	-	2	1	-

(P) Cifras preliminares.

Fuente: Centro de Estadísticas del Ministerio Público de Panamá / Sistema de Audiencia Interno.

Gráfica 11. NÚMERO DE AUDIENCIAS DE FASE INTERMEDIA REALIZADAS EN EL SISTEMA PENAL ACUSATORIO EN EL PRIMER DISTRITO JUDICIAL DE PANAMÁ, POR CIRCUITO JUDICIAL, SEGÚN TIPO DE AUDIENCIA: DEL 1 AL 31 DE DICIEMBRE DE 2024 (P)



(P) Cifras preliminares.

Fuente: Centro de Estadísticas del Ministerio Público de Panamá / Sistema de Audiencia Interno.



**MINISTERIO PÚBLICO
PROCURADURÍA GENERAL DE LA NACIÓN**

**Cuadro 11. NÚMERO DE SENTENCIAS EN EL SISTEMA PENAL ACUSATORIO EN EL PRIMER DISTRITO JUDICIAL DE PANAMÁ, POR CIRCUITO JUDICIAL, SEGÚN TIPO DE PROCEDIMIENTO:
DEL 1 AL 31 DE DICIEMBRE DE 2024 (P)**


Tipo de Procedimiento (1)	Total...		Circuito Judicial				
	Número	Porcentaje	Panamá	San Miguelito	Panamá Oeste	Colón	Darién
TOTAL...	369	100%	195	52	65	38	19
Acuerdo de Pena	314	85%	174	42	60	24	14
Procedimiento Simplificado	0	0%	-	-	-	-	-
Procedimiento Directo	0	0%	-	-	-	-	-
Procedimiento Directo Inmediato	1	0%	-	1	-	-	-
Procedimiento Simplificado Inmediato	0	0%	-	-	-	-	-
Juicio Oral Inmediato	0	0%	-	-	-	-	-
Juicio Oral Ordinario	54	15%	21	9	5	14	5

(-) Cifra nula o cero.

(P) Cifras preliminares.

Fuente: Centro de Estadísticas del Ministerio Público de Panamá / Sistema de Audiencia Interno.

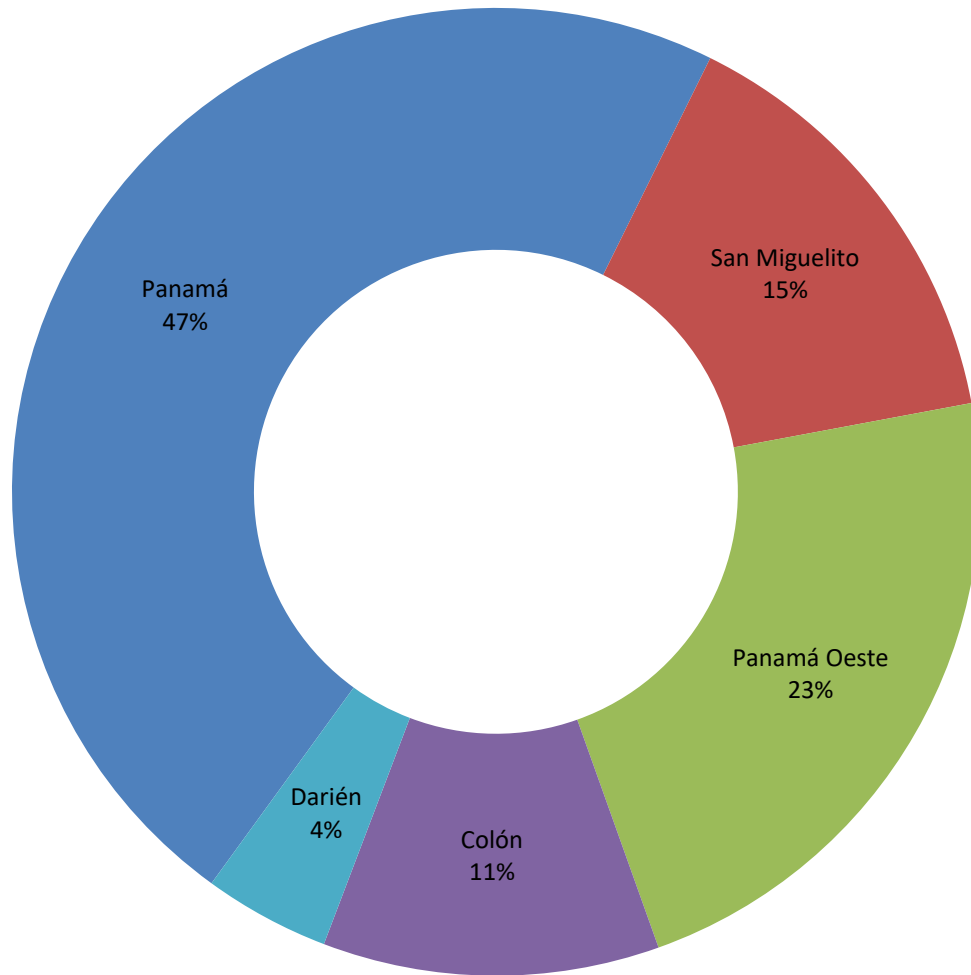
**Gráfica 12. NÚMERO DE SENTENCIAS DE EL SISTEMA PENAL ACUSATORIO EN EL PRIMER DISTRITO JUDICIAL DE PANAMÁ, SEGÚN TIPO DE PROCEDIMIENTO:
DEL 1 AL 31 DE DICIEMBRE DE 2024 (P)**



(P) Cifras preliminares.

Fuente: Centro de Estadísticas del Ministerio Público de Panamá / Sistema de Audiencia Interno.

Gráfica 13. DISTRIBUCIÓN PORCENTUAL DE LAS SENTENCIAS EN EL SISTEMA PENAL ACUSATORIO EN EL PRIMER DISTRITO JUDICIAL DE PANAMÁ, POR CIRCUITO JUDICIAL: DEL 1 AL 31 DE DICIEMBRE DE 2024 (P)



(P) Cifras preliminares.

Fuente: Centro de Estadísticas del Ministerio Público de Panamá / Sistema de Audiencia Interno.



MINISTERIO PÚBLICO
PROCURADURÍA GENERAL DE LA NACIÓN

Cuadro 12. NÚMERO DE SENTENCIA EN EL SISTEMA PENAL ACUSATORIO EN EL PRIMER DISTRITO JUDICIAL DE PANAMÁ,
POR CIRCUITO JUDICIAL, SEGÚN TIPO DE FALLO DE LA SENTENCIA:
DEL 1 AL 31 DE DICIEMBRE DE 2024 (P)

Tipo de Fallo de La Sentencia (1)	Total...		Circuito Judicial				
	Número	Porcentaje	Panamá	San Miguelito	Panamá Oeste	Colón	Darién
TOTAL...	369	100%	195	52	65	38	19
Condenatorio	342	93%	187	50	60	27	18
Absolutorio	27	7%	8	2	5	11	1
Mixta	0	0%	-	-	-	-	-

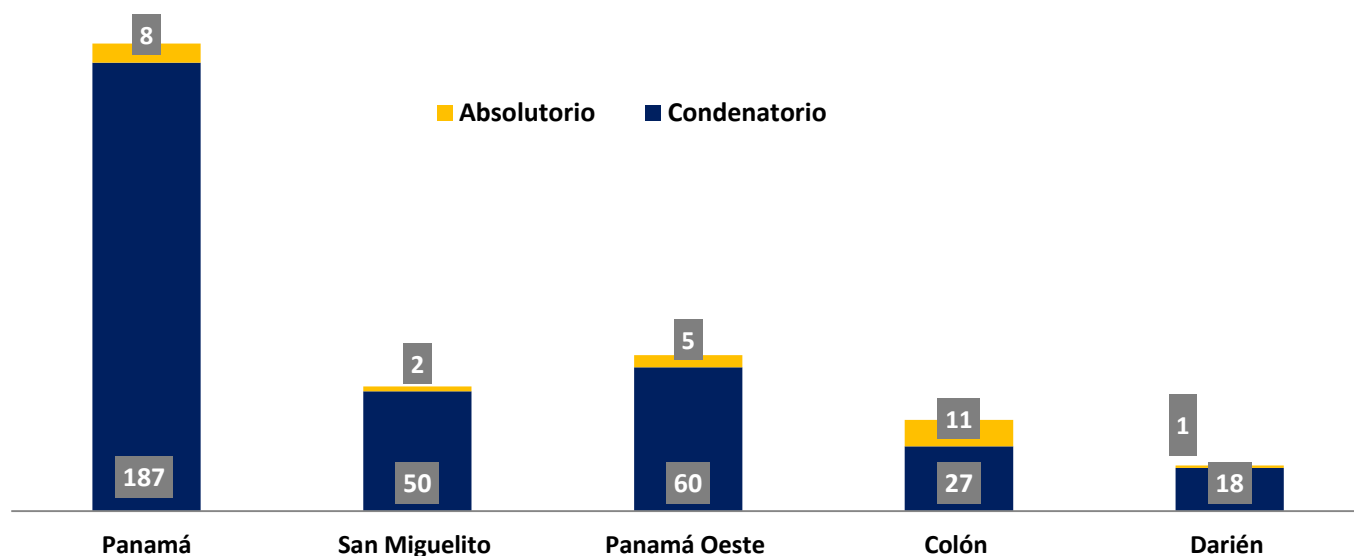
(1) Los datos presentados en este cuadro corresponden a cifras por carpetas.

(-) Cifras nula o cero.

(P) Cifras preliminares.

Fuente: Centro de Estadísticas del Ministerio Público de Panamá / Sistema de Audiencia Interno.

Gráfica 14. NÚMERO DE SENTENCIA EN EL SISTEMA PENAL ACUSATORIO EN EL PRIMER
DISTRITO JUDICIAL DE PANAMÁ, POR CIRCUITO JUDICIAL,
SEGÚN TIPO DE FALLO DE LA SENTENCIA:
DEL 1 AL 31 DE DICIEMBRE DE 2024 (P)



(P) Cifras preliminares.

Fuente: Centro de Estadísticas del Ministerio Público de Panamá / Sistema de Audiencia Interno.



MINISTERIO PÚBLICO
PROCURADURÍA GENERAL DE LA NACIÓN

**Cuadro 13. NÚMERO DE CAUSAS EGRESADAS EN EL SISTEMA PENAL ACUSATORIO EN EL PRIMER DISTRITO JUDICIAL DE PANAMÁ,
POR CIRCUITO JUDICIAL, SEGÚN TIPOS DE SALIDAS:
DEL 1 AL 31 DE DICIEMBRE DE 2024 (P)**

Salidas definitivas	Total...		Circuito Judicial				
	Número	Porcentaje	Panamá	San Miguelito	Panamá Oeste	Colón	Darién
TOTAL...	867	100%	347	121	250	111	38
Causas Egresadas por Sentencias (Incluir la Rupturas Procesales)	369	43%	195	52	65	38	19
Declinatoria a la Esfera Administrativa (Jueces de Paz y Alcaldía)	124	14%	18	26	54	24	2
Nulidades	0	0%	-	-	-	-	-
Causas Acumuladas	20	2%	3	-	12	3	2
Salida al Sistema Mixto	0	0%	-	-	-	-	-
Salida a la Ley 40 (Adolescentes)	5	1%	-	2	2	1	-
Extinción de la Acción Penal ⁽¹⁾	262	30%	89	35	91	33	14
Criterio de Oportunidad por Resolución del Fiscal	59	7%	27	2	21	8	1
Otros Tipo de Salidas ⁽²⁾	0	0%	-	-	-	-	-
Sobreseimientos	28	3%	15	4	5	4	-

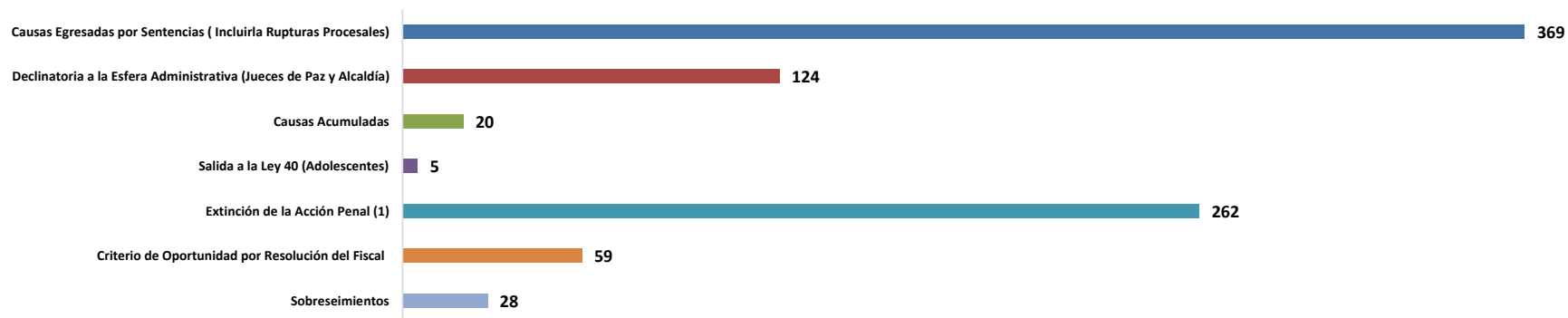
(1) En la regional de Panamá 3 por audiencia no fue aceptado, en la regional de Colón 1 sobreseimiento por audiencia no fue aceptado y 4 fueron por Resolución del Fiscal, en la regional de San Miguelito 1 no fue aceptada, en Panamá Oeste 6 no fueron aceptadas.

(2) En la Regional de Panamá hubo 1 duplicidad en salida.

(P) Cifras preliminares.

Fuente: Centro de Estadísticas del Ministerio Público de Panamá / Sistema de Audiencia Interno.

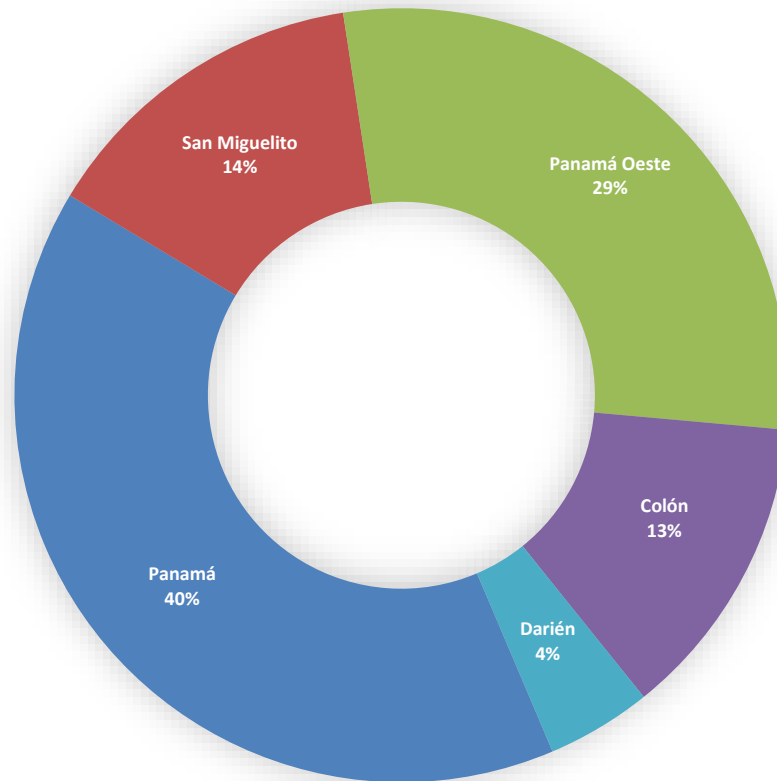
**Gráfica 15. NÚMERO DE CAUSAS EGRESADAS EN EL SISTEMA PENAL ACUSATORIO EN EL PRIMER DISTRITO JUDICIAL DE PANAMÁ, SEGÚN TIPOS DE SALIDAS:
DEL 1 AL 31 DE DICIEMBRE DE 2024 (P)**



(P) Cifras preliminares.

Fuente: Centro de Estadísticas del Ministerio Público de Panamá / Sistema de Audiencia Interno.

Gráfica 16. DISTRIBUCIÓN PORCENTAJE DE CAUSAS EGRESADAS EN EL SISTEMA PENAL ACUSATORIO, EN EL PRIMER DISTRITO JUDICIAL DE PANAMÁ, POR CIRCUITO JUDICIAL: DEL 1 AL 31 DE DICIEMBRE DE 2024 (P)



(P) Cifras preliminares.

Fuente: Centro de Estadísticas del Ministerio Público de Panamá / Sistema de Audiencia Interno.



MINISTERIO PÚBLICO

PROCURADURÍA GENERAL DE LA NACIÓN

Cuadro 14. NÚMERO DE CAUSAS SUSPENDIDAS EN EL SISTEMA PENAL ACUSATORIO EN EL PRIMER DISTRITO JUDICIAL DE PANAMÁ, POR CIRCUITO JUDICIAL, SEGÚN TIPOS DE SUSPENSIONES: DEL 1 AL 31 DE DICIEMBRE DE 2024 (P)

Tipos de Suspensiones	Total...		Circuito Judicial				
	Número	Porcentaje	Panamá	San Miguelito	Panamá Oeste	Colón	Darién
TOTAL...	2,607	100%	620	441	1,000	417	129
Suspensión del Proceso Sujeto a Condiciones ⁽¹⁾	246	9%	112	30	81	9	14
Archivo Provisional	2,231	86%	409	405	897	408	112
Suspensión por Acuerdo de Conciliación	0	0%	-	-	-	-	-
Suspensión por Acuerdo de Mediación ⁽²⁾	130	5%	99	6	22	-	3

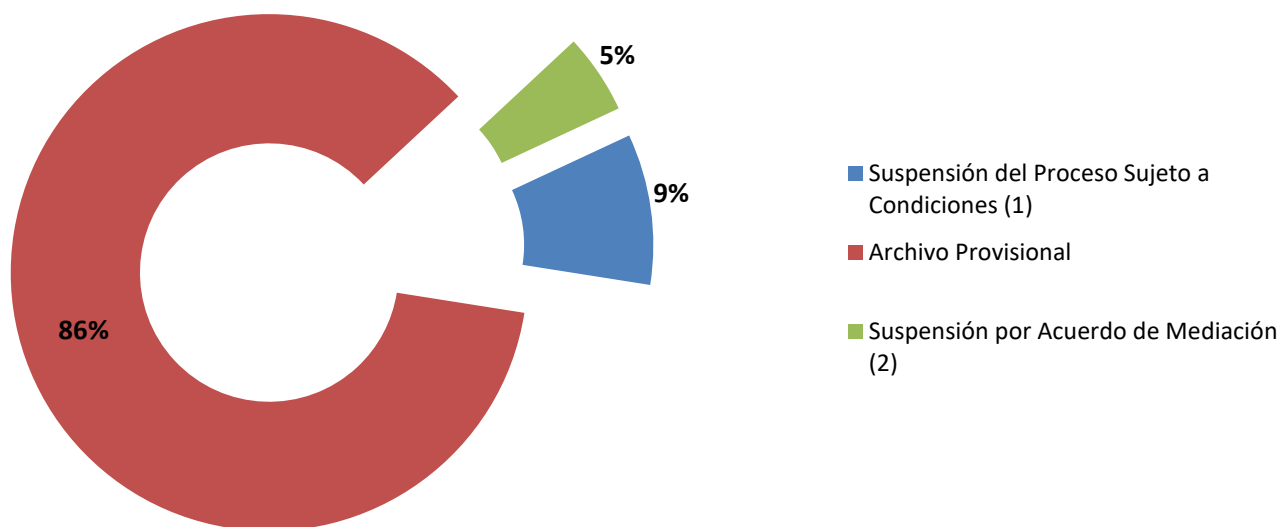
(1) En la Regional de Panamá 3 fueron negadas, en la regional de Colón 2 fueron negadas, en la Regional de San Miguelito 1 fue negada, en la Regional de Panamá Oeste 4 no fueron aceptada, Regional de Darién (1) fueron negada

(2) En la regional de Panamá 35 fueron negadas, en la regional de Colón 5 fueron negadas, en la regional de San Miguelito 4 no aceptada, en la Regional de Panamá Oeste 17 no fueron aceptadas.

(P) Cifras preliminares.

Fuente: Centro de Estadísticas del Ministerio Público de Panamá / Sistema de Audiencia Interno.

Gráfica 17. DISTRIBUCIÓN PORCENTUAL DE LAS CAUSAS SUSPENDIDAS EN EL SISTEMA PENAL ACUSATORIO EN EL PRIMER DISTRITO JUDICIAL DE PANAMÁ, SEGÚN TIPOS DE SUSPENSIONES: DEL 1 AL 31 DE DICIEMBRE DE 2024 (P)

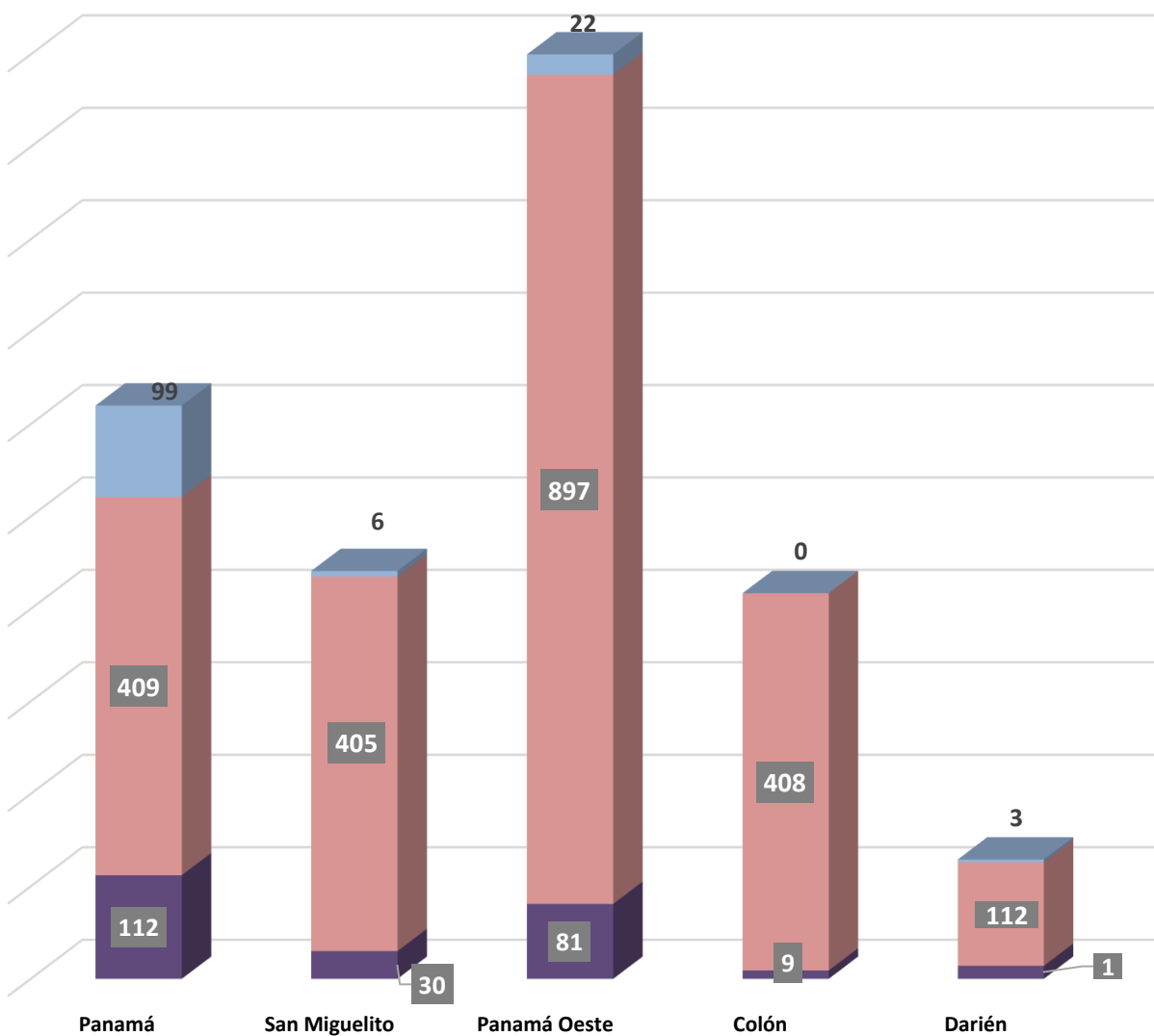


(P) Cifras preliminares.

Fuente: Centro de Estadísticas del Ministerio Público de Panamá / Sistema de Audiencia Interno.

Gráfica 18. NÚMERO DE CAUSAS SUSPENDIDAS EN EL SISTEMA PENAL ACUSATORIO EN EL PRIMER DISTRITO JUDICIAL DE PANAMÁ, POR CIRCUITO JUDICIAL, SEGÚN TIPOS DE SUSPENSIONES: DEL 1 AL 31 DE DICIEMBRE DE 2024 (P)

■ Suspensión del Proceso Sujeto a Condiciones (1) ■ Archivo Provisional ■ Suspensión por Acuerdo de Mediación (2)



(P) Cifras preliminares.

Fuente: Centro de Estadísticas del Ministerio Público de Panamá / Sistema de Audiencia Interno.



**MINISTERIO PÚBLICO
PROCURADURÍA GENERAL DE LA NACIÓN**

Cuadro 15. NÚMERO DE PROCEDIMIENTOS ALTERNOS DE SOLUCIÓN DE CONFLICTO PENAL APLICADOS EN EL SISTEMA PENAL ACUSATORIO EN EL PRIMER DISTRITO JUDICIAL DE PANAMÁ, POR CIRCUITO JUDICIAL, SEGÚN TIPO DE PROCEDIMIENTO ALTERNO: DEL 1 AL 31 DE DICIEMBRE DE 2024 (P)

Tipo de Procedimientos Alternos de Solución de Conflicto	Total...		Circuito Judicial				
	Número	Porcentaje	Panamá	San Miguelito	Panamá Oeste	Colón	Darién
TOTAL...	822	100%	453	84	197	55	33
Acuerdo de Pena (1)	357	43%	201	44	65	33	14
Criterio de Oportunidad	57	7%	25	2	21	8	1
Desistimiento (2)	32	4%	16	2	8	5	1
Conciliación	0	0%	0	-	-	-	-
Mediación (3)	130	16%	99	6	22	-	3
Suspensión del Proceso Sujeto a Condiciones (4)	246	30%	112	30	81	9	14

(1) En la regional de Panamá 2 no fue aceptados, en la regional de Colón 1 no fue aceptado.

(2) En la Regional de de Metropolis 2 no fueron aceptados.

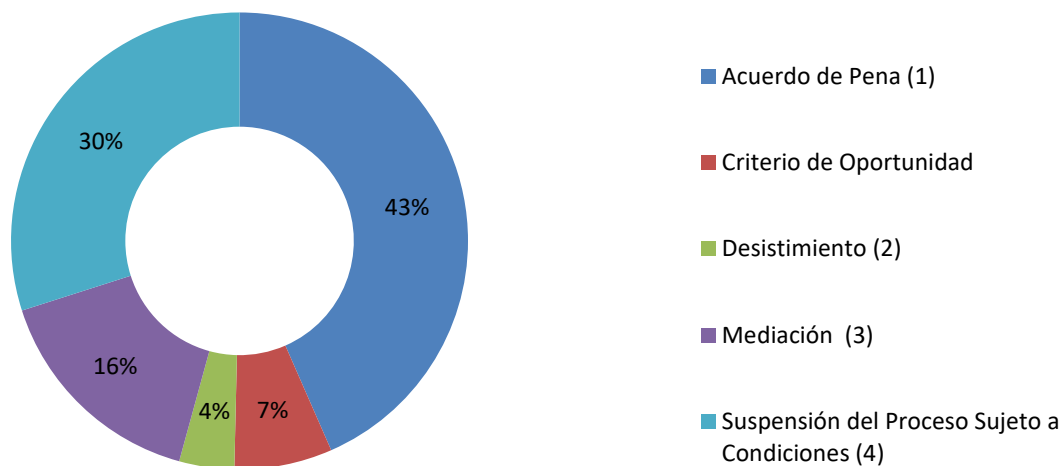
(3) En la regional de Panamá 35 fueron negadas, en la regional de Colón 3 fueron negadas, en la regional de San Miguelito 4 no aceptadas, en Panamá Oeste 17 no fueron aceptadas.

(4) En la regional de Panamá 3 fueron negadas, en la regional de Colón 2 fueron negadas, en la regional de San Miguelito 1 no aceptada, en Panamá Oeste 4 no fueron aceptada, regional de Darién 2 fueron negada.

(P) Cifras preliminares.

Fuente: Centro de Estadísticas del Ministerio Público de Panamá / Sistema de Audiencia Interno.

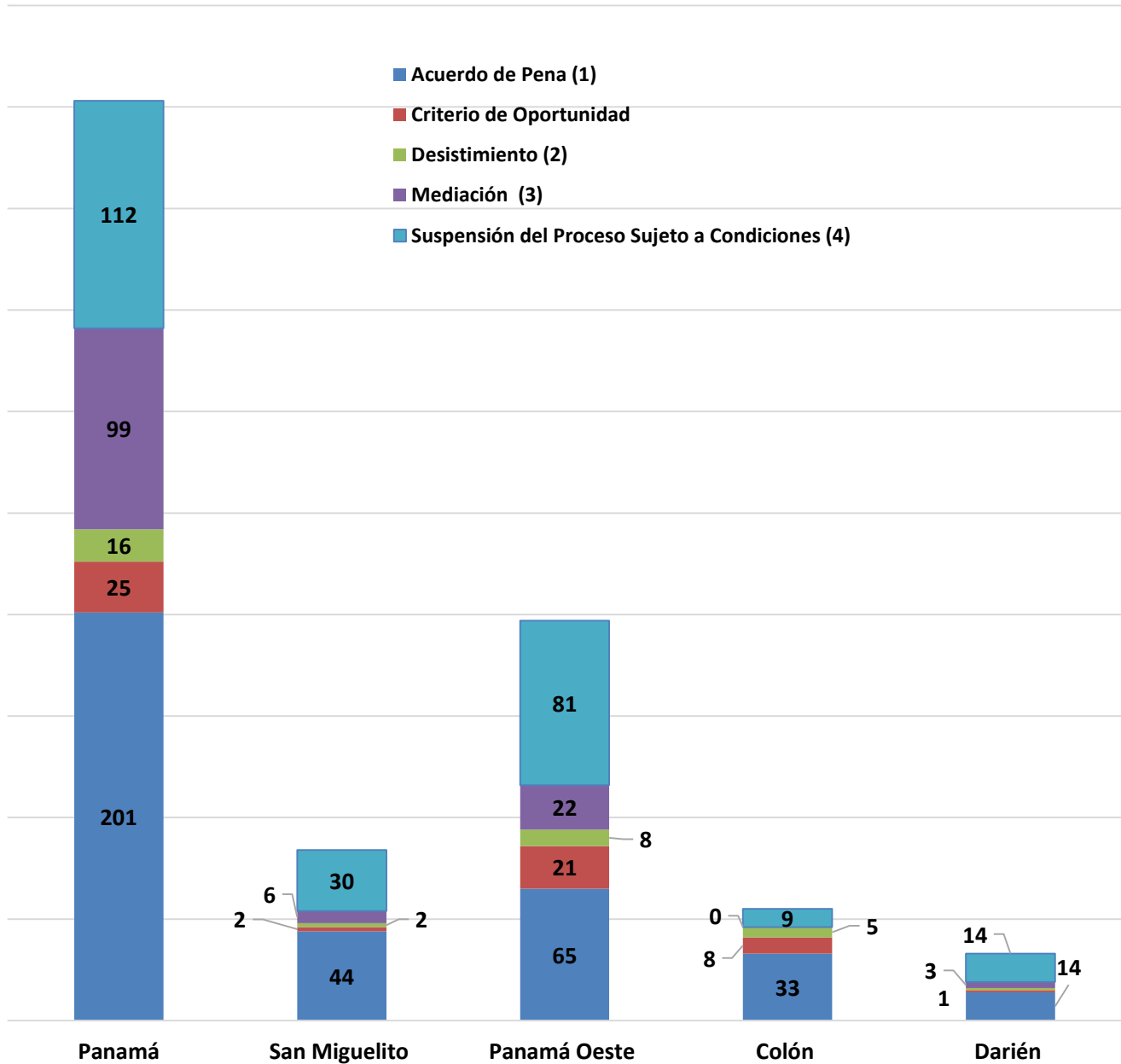
Gráfica 19. DISTRIBUCIÓN PORCENTUAL DE PROCEDIMIENTOS ALTERNOS DE SOLUCIÓN DE CONFLICTO PENAL APLICADOS EN EL SISTEMA PENAL ACUSATORIO EN EL PRIMER DISTRITO JUDICIAL DE PANAMÁ, SEGÚN TIPO: DEL 1 AL 31 DE DICIEMBRE DE 2024 (P)



(P) Cifras preliminares.

Fuente: Centro de Estadísticas del Ministerio Público de Panamá / Sistema de Audiencia Interno.

Gráfica 20. NÚMERO DE PROCEDIMIENTOS ALTERNOS DE SOLUCIÓN DE CONFLICTO PENAL APLICADOS EN EL SISTEMA PENAL ACUSATORIO EN EL PRIMER DISTRITO JUDICIAL DE PANAMÁ, POR CIRCUITO JUDICIAL, SEGÚN TIPO DE PROCEDIMIENTO ALTERNO: DEL 1 AL 31 DE DICIEMBRE DE 2024 (P)



(P) Cifras preliminares.

Fuente: Centro de Estadísticas del Ministerio Público de Panamá / Sistema de Audiencia Interno.



MINISTERIO PÚBLICO
PROCURADURÍA GENERAL DE LA NACIÓN

**Cuadro 16. NÚMERO DE CAUSAS ARCHIVADAS PROVISIONALMENTE EN EL SISTEMA PENAL ACUSATORIO EN EL PRIMER DISTRITO JUDICIAL DE PANAMÁ,
POR CIRCUITO JUDICIAL, SEGÚN DELITOS GENÉRICOS:
DEL 1 AL 31 DE DICIEMBRE DE 2024 (P)**

Delitos Genéricos	Total...		Circuito Judicial				
	Número	Porcentaje	Panamá	San Miguelito	Panamá Oeste	Colón	Darién
TOTAL...	2,231	100%	409	405	897	408	112
Título I - Delitos contra la Vida y la Integridad Personal	245	11%	90	50	58	25	22
Título II - Delitos contra la Libertad	50	2%	33	4	10	2	1
Título III - Delitos contra la Libertad e Integridad Sexual	136	6%	19	15	50	2	50
Título IV - Delitos contra el Honor de la Persona Natural	12	1%	5	-	3	2	2
Título V - Delitos contra el Orden Jurídico Familiar y el Estado Civil	560	25%	0	63	438	56	3
Título VI - Delitos contra el Patrimonio Económico	593	27%	153	132	229	57	22
Título VII - Delitos contra el Orden Económico	75	3%	49	8	12	6	-
Título VIII - Delitos contra la Seguridad Jurídica de los Medios Electrónicos	9	0%	0	2	2	5	-
Título IX - Delitos contra la Seguridad Colectiva	438	20%	2	116	63	245	12
Título X - Delitos contra la Administración Pública	2	0%	0	-	2	-	-
Título XI - Delitos contra la Fe Pública	70	3%	35	10	19	6	-
Título XII - Delitos contra la Administración de Justicia	25	1%	9	5	9	2	-
Título XIII - Delitos contra el Ambiente y el Ordenamiento Territorial	11	0%	9	-	2	-	-
Título XIV - Delitos contra la Personalidad Jurídica del Estado	0	0%	0	-	-	-	-
Título XV - Delitos contra la Humanidad	5	0%	5	-	-	-	-

(P) Cifras preliminares.

Fuente: Centro de Estadísticas del Ministerio Público de Panamá / Sistema de Audiencia Interno.



MINISTERIO PÚBLICO
PROCURADURÍA GENERAL DE LA NACIÓN

**Cuadro 17. NÚMERO DE SENTENCIAS EN EL SISTEMA PENAL ACUSATORIO EN EL PRIMER DISTRITO JUDICIAL DE PANAMÁ,
POR CIRCUITO JUDICIAL, SEGÚN DELITOS GENÉRICOS:
DEL 1 AL 31 DE DICIEMBRE DE 2024 (P)**

Delitos Genéricos	Total...		Circuito Judicial				
	Número	Porcentaje	Panamá	San Miguelito	Panamá Oeste	Colón	Darién
TOTAL...	369	100%	195	52	65	38	19
Título I - Delitos contra la Vida y la Integridad Personal	30	8%	6	8	10	4	2
Título II - Delitos contra la Libertad	5	1%	4	-	-	1	-
Título III - Delitos contra la Libertad e Integridad Sexual	43	12%	20	6	6	8	3
Título IV - Delitos contra el Honor de la Persona Natural	1	0%	0	-	1	-	-
Título V - Delitos contra el Orden Jurídico Familiar y el Estado Civil	30	8%	13	3	3	5	6
Título VI - Delitos contra el Patrimonio Económico	78	21%	53	6	7	9	3
Título VII - Delitos contra el Orden Económico	11	3%	11	-	-	-	-
Título VIII - Delitos contra la Seguridad Jurídica de los Medios Electrónicos	2	1%	2	-	-	-	-
Título IX - Delitos contra la Seguridad Colectiva	151	41%	74	28	36	10	3
Título X - Delitos contra la Administración Pública	7	2%	6	-	-	-	1
Título XI - Delitos contra la Fe Pública	7	2%	5	-	1	1	-
Título XII - Delitos contra la Administración de Justicia	3	1%	1	1	1	-	-
Título XIII - Delitos contra el Ambiente y el Ordenamiento Territorial	1	0%	0	-	-	-	1
Título XIV - Delitos contra la Personalidad Jurídica del Estado	0	0%	0	-	-	-	-
Título XV - Delitos contra la Humanidad	0	0%	0	-	-	-	-

(P) Cifras preliminares.

Fuente: Centro de Estadísticas del Ministerio Público de Panamá / Sistema de Audiencia Interno.



MINISTERIO PÚBLICO
PROCURADURÍA GENERAL DE LA NACIÓN

Cuadro 18. NÚMERO DE PROCEDIMIENTOS ALTERNOS DE SOLUCIÓN DE CONFLICTO PENAL APLICADOS EN EL SISTEMA PENAL ACUSATORIO EN EL PRIMER DISTRITO JUDICIAL DE PANAMÁ, POR CIRCUITO JUDICIAL, SEGÚN DELITOS GENÉRICOS: DEL 1 AL 31 DE DICIEMBRE DE 2024 (P)

Delitos Genéricos	TOTAL...		Circuito Judicial				
	Cantidad	Porcentaje	Panamá	San Miguelito	Panamá Oeste	Colón	Darién
TOTAL...	820	100%	451	84	197	55	33
Título I - Delitos contra la Vida y la Integridad Personal	114	14%	47	11	41	11	4
Título II - Delitos contra la Libertad	9	1%	4	-	5	-	-
Título III - Delitos contra la Libertad e Integridad Sexual	42	5%	19	5	5	6	7
Título IV - Delitos contra el Honor de la Persona Natural	0	0%	0	-	-	-	-
Título V - Delitos contra el Orden Jurídico Familiar y el Estado Civil	192	23%	92	24	51	9	16
Título VI - Delitos contra el Patrimonio Económico	182	22%	129	7	28	16	2
Título VII - Delitos contra el Orden Económico	42	5%	29	2	9	2	-
Título VIII - Delitos contra la Seguridad Jurídica de los Medios Electrónicos	3	0%	3	-	-	-	-
Título IX - Delitos contra la Seguridad Colectiva	196	24%	102	31	53	7	3
Título X - Delitos contra la Administración Pública	7	1%	7	-	-	-	-
Título XI - Delitos contra la Fe Pública	21	3%	14	1	3	3	-
Título XII - Delitos contra la Administración de Justicia	10	1%	5	3	1	1	-
Título XIII - Delitos contra el Ambiente y el Ordenamiento Territorial	2	0%	0	-	1	-	1
Título XIV - Delitos contra la Personalidad Jurídica del Estado	0	0%	0	-	-	-	-
Título XV - Delitos contra la Humanidad	0	0%	0	-	-	-	-

(P) Cifras preliminares.

Fuente: Centro de Estadísticas del Ministerio Público de Panamá / Sistema de Audiencia Interno.