



MINISTERIO PÚBLICO
PROCURADURÍA GENERAL DE LA NACIÓN

**Cuadro 1. NÚMERO DE DENUNCIAS RECEPTADAS EN EL SISTEMA PENAL ACUSATORIO DE HECHOS DELICTIVOS EN EL CUARTO DISTRITO JUDICIAL DE PANAMÁ, POR TIPO DE INGRESO, SEGÚN UNIDAD RECEPTORA:
DEL 1 AL 31 DE DICIEMBRE DE 2024. (P)**

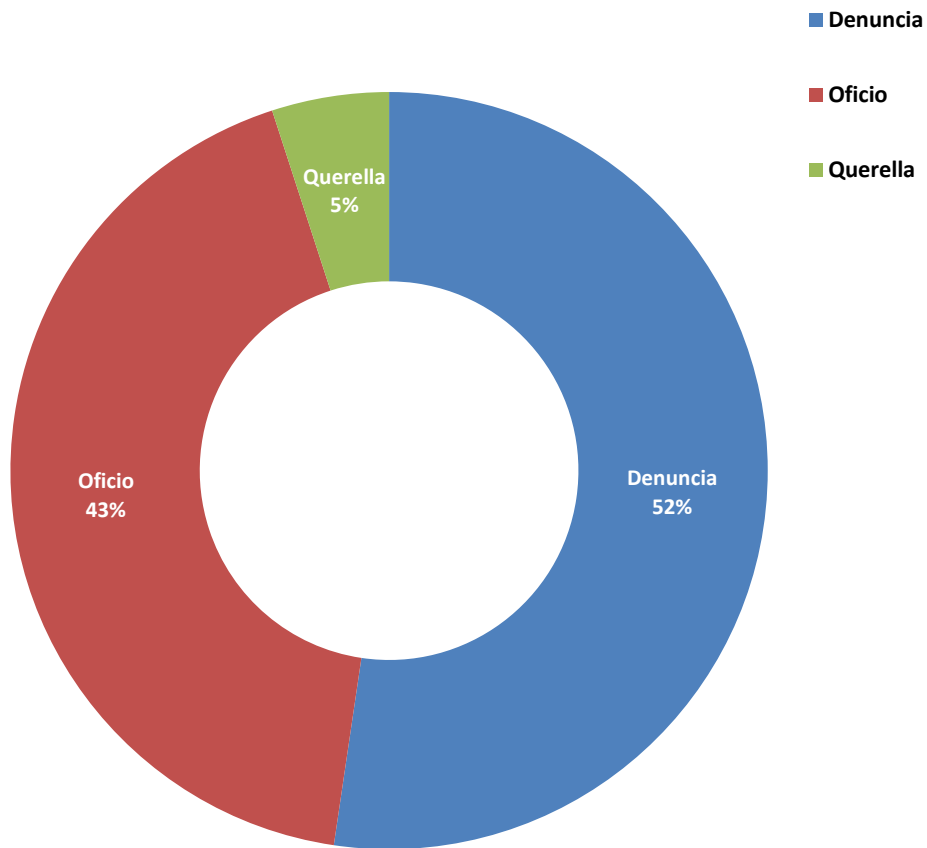
Unidad Receptora (1)	Total...	Tipo de Ingreso		
		Denuncia	Oficio	Querella
TOTAL...	<u>300</u>	<u>157</u>	<u>128</u>	<u>15</u>
Unidades Receptoras de Herrera	<u>152</u>	<u>83</u>	<u>61</u>	<u>8</u>
Unidades Receptoras de Herrera	148	81	60	7
Otras Unidades de Atención Primarias que no son del Circuito Judicial de Herrera	4	2	1	1
Unidades Receptoras de Los Santos	<u>148</u>	<u>74</u>	<u>67</u>	<u>7</u>
Unidades Receptoras Los Santos	144	71	67	6
Otras Unidades de Atención Primarias que no son del Circuito Judicial de Los Santos	4	3	-	1

(1) Las noticias criminales presentadas corresponden al lugar de ocurrencia del hecho.

(P) Cifras preliminares.

Fuente: Centro de Estadísticas, Ministerio Público Herrera y Los Santos, Plataforma del Sistema Penal Acusatorio.

Gráfica 1. DISTRIBUCIÓN PORCENTUAL DE LAS DENUNCIAS RECEPTADAS EN EL SISTEMA PENAL ACUSATORIO DE HECHOS DELICTIVOS OCURRIDOS EN EL CUARTO DISTRITO JUDICIAL DE PANAMÁ, POR TIPO DE INGRESO: DEL 1 AL 31 DE DICIEMBRE DE 2024. (P)



(P) Cifras preliminares.

Fuente: Centro de Estadísticas, Ministerio Público Herrera y Los Santos, Plataforma del Sistema Penal Acusatorio.



MINISTERIO PÚBLICO
PROCURADURÍA GENERAL DE LA NACIÓN

**Cuadro 2. NÚMERO DE DENUNCIAS RECEPTADAS EN EL SISTEMA PENAL ACUSATORIO DE HECHOS DELICTIVOS OCURRIDOS EN EL CUARTO DISTRITO JUDICIAL DE PANAMÁ, POR CIRCUITO JUDICIAL, SEGÚN DELITOS GENÉRICOS:
DEL 1 AL 31 DE DICIEMBRE DE 2024. (P)**

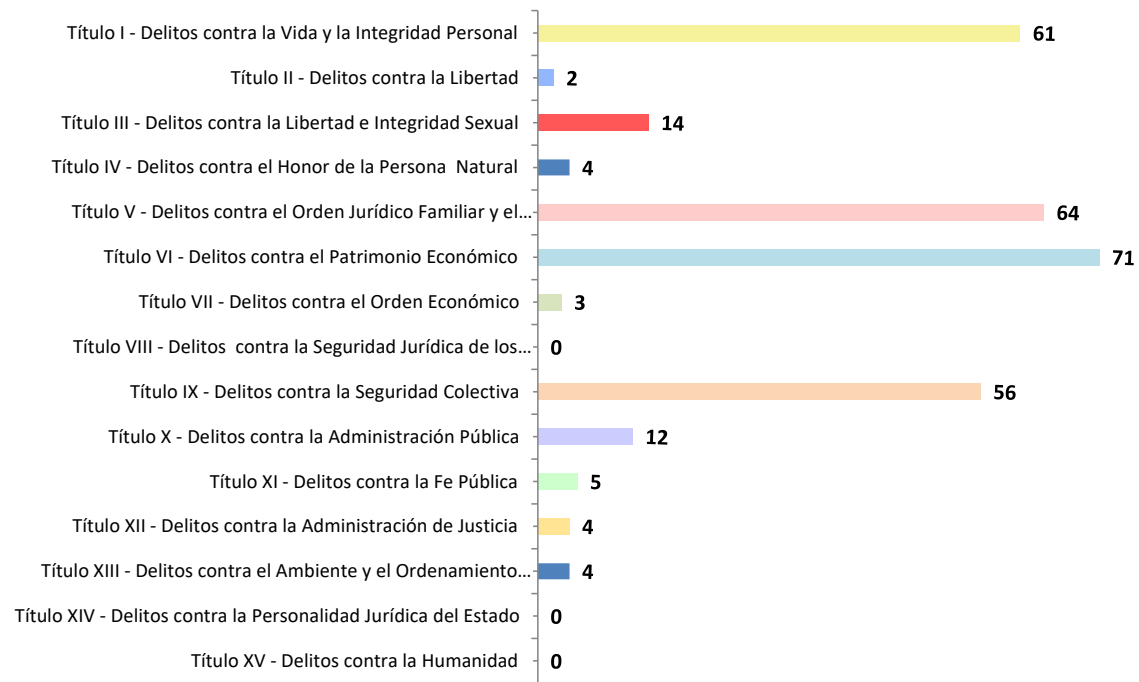
Delitos Genéricos (1)	Total...		Circuito Judicial	
	Número	Porcentaje	Herrera	Los Santos
TOTAL...	300	100%	152	148
Título I - Delitos contra la Vida y la Integridad Personal	<u>61</u>	20%	26	35
Título II - Delitos contra la Libertad	<u>2</u>	1%	-	2
Título III - Delitos contra la Libertad e Integridad Sexual	<u>14</u>	5%	6	8
Título IV - Delitos contra el Honor de la Persona Natural	<u>4</u>	1%	2	2
Título V - Delitos contra el Orden Jurídico Familiar y el Estado Civil	<u>64</u>	21%	35	29
Título VI - Delitos contra el Patrimonio Económico	<u>71</u>	24%	40	31
Título VII - Delitos contra el Orden Económico	<u>3</u>	1%	2	1
Título VIII - Delitos contra la Seguridad Jurídica de los Medios Electrónicos	<u>0</u>	0%	-	-
Título IX - Delitos contra la Seguridad Colectiva	<u>56</u>	19%	28	28
Título X - Delitos contra la Administración Pública	<u>12</u>	4%	6	6
Título XI - Delitos contra la Fe Pública	<u>5</u>	2%	4	1
Título XII - Delitos contra la Administración de Justicia	<u>4</u>	1%	1	3
Título XIII - Delitos contra el Ambiente y el Ordenamiento Territorial	<u>4</u>	1%	2	2
Título XIV - Delitos contra la Personalidad Jurídica del Estado	<u>0</u>	0%	-	-
Título XV - Delitos contra la Humanidad	<u>0</u>	0%	-	-

(1) Las noticias criminales presentadas corresponden al lugar de ocurrencia del hecho.

(P) Cifras preliminares.

Fuente: Centro de Estadísticas, Ministerio Público Herrera y Los Santos, Plataforma del Sistema Penal Acusatorio.

Gráfica 2. NÚMERO DE DENUNCIAS RECEPTADAS EN EL SISTEMA PENAL ACUSATORIO DE HECHOS DELICTIVOS OCURRIDOS EN EL CUARTO DISTRITO JUDICIAL DE PANAMÁ, SEGÚN DELITOS GENÉRICOS: DEL 1 AL 31 DE DICIEMBRE DE 2024. (P)



(P) Cifras preliminares.

Fuente: Centro de Estadísticas, Ministerio Público Herrera y Los Santos, Plataforma del Sistema Penal Acusatorio.



**MINISTERIO PÚBLICO
PROCURADURÍA GENERAL DE LA NACIÓN**

Cuadro 3. NÚMERO DE DENUNCIAS RECEPTADAS EN EL SISTEMA PENAL ACUSATORIO EN EL CUARTO DISTRITO JUDICIAL DE PANAMÁ, POR CIRCUITO JUDICIAL, SEGÚN EL TURNO EN QUE SE REGISTRA LA DENUNCIA: DEL 1 AL 31 DE DICIEMBRE DE 2024. (P)

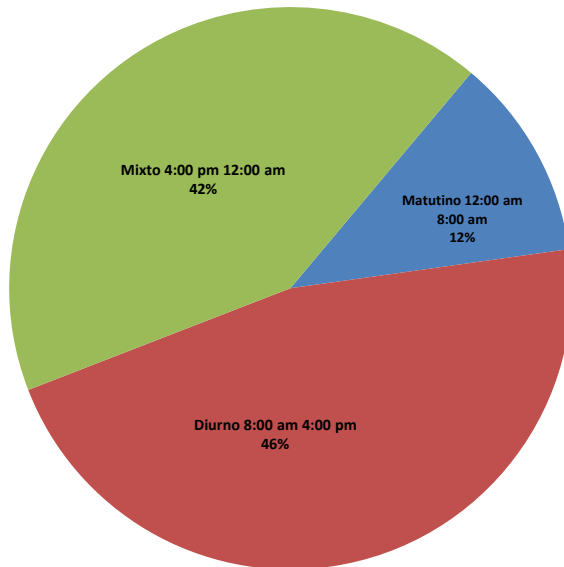
Turno en que se registra la Denuncia (1)	Total...		Circuito Judicial	
	Número	Porcentaje	Herrera	Los Santos
TOTAL...	<u>300</u>	<u>100%</u>	<u>152</u>	<u>148</u>
Matutino 12:00 am 8:00 am	<u>35</u>	12%	17	18
Diurno 8:00 am 4:00 pm	<u>139</u>	46%	73	66
Mixto 4:00 pm 12:00 am	<u>126</u>	42%	62	64

(1) Las noticias criminales presentadas corresponden al lugar de ocurrencia del hecho.

(P) Cifras preliminares.

Fuente: Centro de Estadísticas, Ministerio Público Herrera y Los Santos, Plataforma del Sistema Penal Acusatorio.

Gráfica 3. DISTRIBUCIÓN PORCENTUAL DE LAS DENUNCIAS RECEPTADAS EN EL SISTEMA PENAL ACUSATORIO EN EL CUARTO DISTRITO JUDICIAL DE PANAMÁ, SEGÚN TURNO EN QUE SE REGISTRA LA DENUNCIA: DEL 1 AL 31 DE DICIEMBRE DE 2024. (P)



(P) Cifras preliminares.

Fuente: Centro de Estadísticas, Ministerio Público Herrera y Los Santos, Plataforma del Sistema Penal Acusatorio.



MINISTERIO PÚBLICO

PROCURADURÍA GENERAL DE LA NACIÓN

Cuadro 4. NÚMERO DE DENUNCIAS RECEPTADAS EN EL SISTEMA PENAL ACUSATORIO EN EL CUARTO DISTRITO JUDICIAL DE PANAMÁ, POR CIRCUITO JUDICIAL, SEGÚN DÍA DE LA SEMANA: DEL 1 AL 31 DE DICIEMBRE DE 2024. (P)

Día de la Semana	Total...		Circuito Judicial (1)	
	Número	Porcentaje	Herrera	Los Santos
TOTAL...	<u>300</u>	<u>100%</u>	<u>152</u>	<u>148</u>
Domingo	<u>29</u>	10%	13	16
Lunes	<u>63</u>	21%	32	31
Martes	<u>49</u>	16%	27	22
Miércoles	<u>35</u>	12%	15	20
Jueves	<u>49</u>	16%	24	25
Viernes	<u>38</u>	13%	20	18
Sábado	<u>37</u>	12%	21	16

(1) Las noticias criminales presentadas corresponden al lugar de ocurrencia del hecho.

(P) Cifras preliminares.

Fuente: Centro de Estadísticas, Ministerio Público Herrera y Los Santos, Plataforma del Sistema Penal Acusatorio.

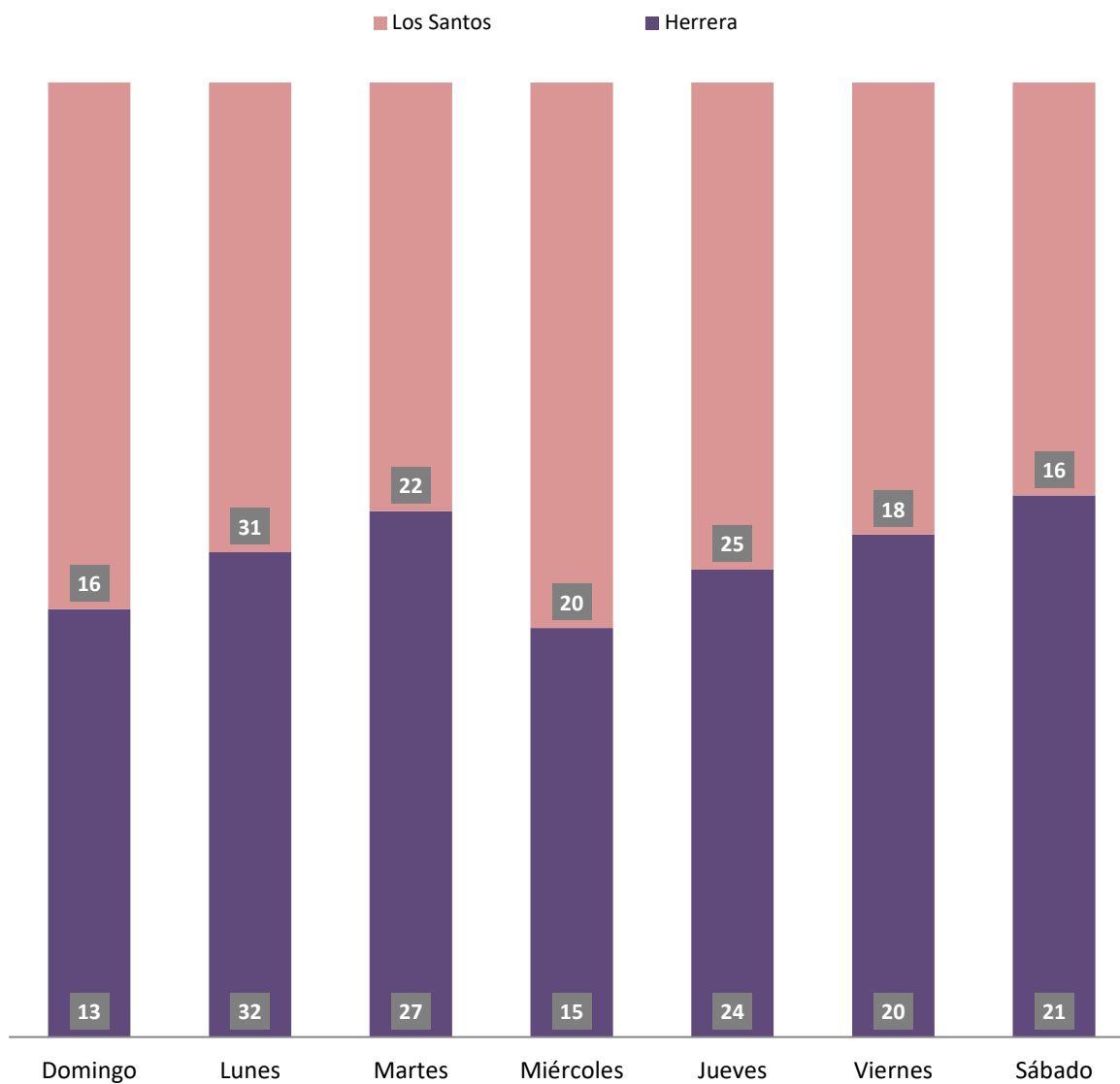
Gráfica 4. DISTRIBUCIÓN PORCENTUAL DE LAS DENUNCIAS RECEPTADAS EN EL SISTEMA PENAL ACUSATORIO EN EL CUARTO DISTRITO JUDICIAL DE PANAMÁ, SEGÚN DÍA DE LA SEMANA: DEL 1 AL 31 DE DICIEMBRE DE 2024. (P)



(P) Cifras preliminares.

Fuente: Centro de Estadísticas, Ministerio Público Herrera y Los Santos, Plataforma del Sistema Penal Acusatorio.

Gráfica 5. NÚMERO DE DENUNCIAS RECEPTADAS EN EL SISTEMA PENAL ACUSATORIO EN EL CUARTO DISTRITO JUDICIAL DE PANAMÁ, SEGÚN DÍA DE LA SEMANA: DEL 1 AL 31 DE DICIEMBRE DE 2024. (P)



(P) Cifras preliminares.

Fuente: Centro de Estadísticas, Ministerio Público Herrera y Los Santos, Plataforma del Sistema Penal Acusatorio.



MINISTERIO PÚBLICO
PROCURADURÍA GENERAL DE LA NACIÓN

Cuadro 5. NÚMERO DE DENUNCIAS RECEPTADAS EN EL SISTEMA PENAL ACUSATORIO DE HECHOS DELICTIVOS OCURRIDOS EN EL CUARTO DISTRITO JUDICIAL DE PANAMÁ, SEGÚN PROVINCIA Y/O COMARCA, Y DISTRITO: DEL 1 AL 31 DE DICIEMBRE DE 2024. (P)

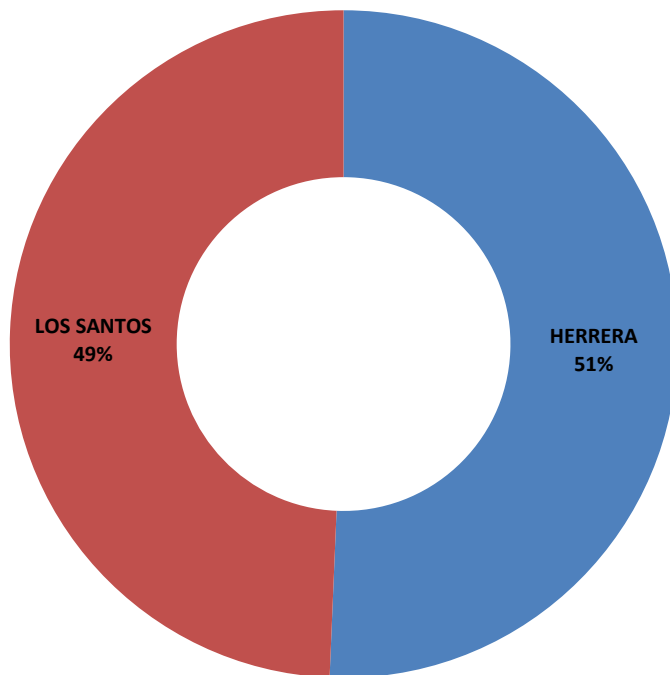
Provincia y/o Comarca, y Distrito (1)	Número	Porcentaje
TOTAL...	<u>300</u>	<u>100%</u>
HERRERA	<u>152</u>	<u>51%</u>
Chitré	86	29%
Las Minas	12	4%
Los Pozos	5	2%
Ocú	20	7%
Parita	11	4%
Pesé	11	4%
Santa María	7	2%
LOS SANTOS	<u>148</u>	<u>49%</u>
Guararé	14	5%
Las Tablas	56	19%
La Villa de Los Santos	44	15%
Macaracas	8	3%
Pedasí	8	3%
Pocrí	5	2%
Tonosí	13	4%

(1) Las noticias criminales presentadas corresponden al lugar de ocurrencia del hecho.

(P) Cifras preliminares.

Fuente: Centro de Estadísticas, Ministerio Público Herrera y Los Santos, Plataforma del Sistema Penal Acusatorio.

Gráfica 6. DISTRIBUCIÓN PORCENTUAL DE LAS DENUNCIAS RECEPTADAS EN EL SISTEMA PENAL ACUSATORIO EN EL CUARTO DISTRITO JUDICIAL DE PANAMÁ, SEGÚN PROVINCIA: DEL 1 AL 31 DE DICIEMBRE DE 2024. (P)



(P) Cifras preliminares.

Fuente: Centro de Estadísticas, Ministerio Público Herrera y Los Santos, Plataforma del Sistema Penal Acusatorio.



MINISTERIO PÚBLICO

PROCURADURÍA GENERAL DE LA NACIÓN

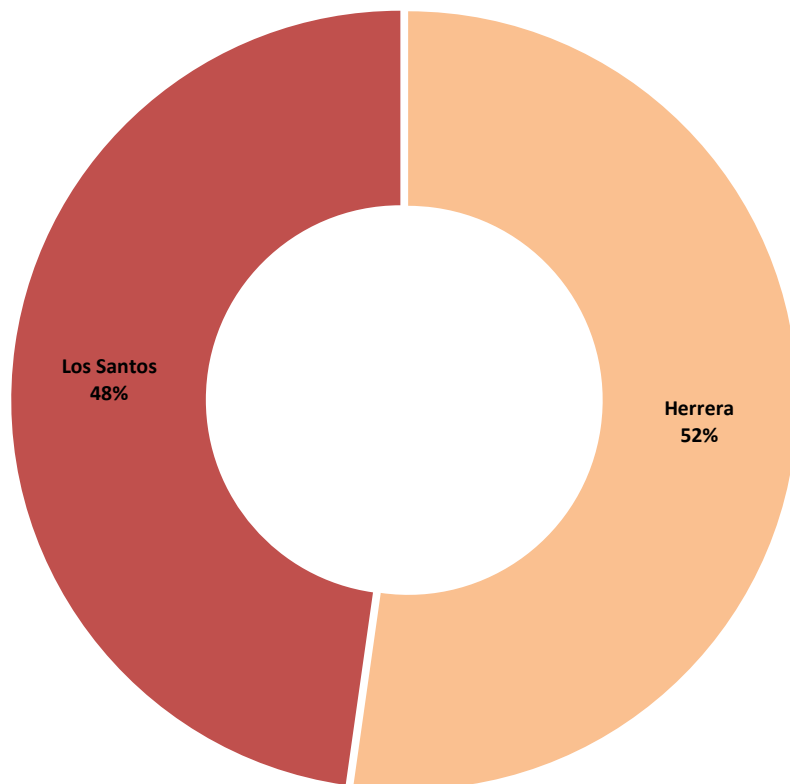
Cuadro 6. NÚMERO DE AUDIENCIAS REALIZADAS EN EL SISTEMA PENAL ACUSATORIO EN EL CUARTO DISTRITO JUDICIAL DE PANAMÁ, POR CIRCUITO JUDICIAL, SEGÚN TIPO DE AUDIENCIA: DEL 1 AL 31 DE DICIEMBRE DE 2024. (P)

Tipo de Audiencia	Total...		Circuito Judicial	
	Número	Porcentaje	Herrera	Los Santos
TOTAL...	846	100%	442	404
Audiencia de Control	64	8%	30	34
Audiencia de Incautación de Datos	22	3%	6	16
Audiencia de Disposición de Evidencia	24	3%	20	4
Audiencia de Legalización de Apreensión	41	5%	21	20
Audiencia de Formulación De Imputación	121	14%	62	59
Audiencia de Solicitud de Medida Cautelar	49	6%	12	37
Audiencia de Solicitud de Medida Cautelar Real	2	0%	-	2
Audiencia de Reemplazo de Medida Cautelar	2	0%	2	-
Audiencia Medidas de Protección	0	0%	-	-
Audiencia de Prueba Anticipada	0	0%	-	-
Audiencia de Desistimiento	12	1%	5	7
Audiencia de Acusación/ Para el Acuerdo de Pena, Procedimiento Directo, Simplificado, Inmediato, etc.	13	2%	2	11
Audiencia de Validación de Acuerdo de Pena	44	5%	25	19
Audiencia de Suspensión del Proceso Sujeto a Condiciones	44	5%	24	20
Audiencia de Derivación a Conciliación	0	0%	-	-
Audiencia de Validación de Conciliación	0	0%	-	-
Audiencia de Derivación a Mediación	31	4%	14	17
Audiencia de Validación de Acuerdo de Mediación	24	3%	15	9
Audiencia de Acumulación de Casos	0	0%	-	-
Audiencia de Criterio de Oportunidad	0	0%	-	-
Audiencia de Afectación de Derechos	7	1%	2	5
Audiencia de Secuestro Penal	1	0%	1	-
Audiencia de Apelación	12	1%	2	10
Audiencia de Fase Intermedia	13	2%	7	6
Audiencia de Juicio Oral	3	0%	1	2
Audiencia de Lectura de Sentencia	44	5%	25	19
Audiencia de Verificación Cumplimiento del Proceso Sujeto a Condiciones	77	9%	43	34
Audiencia de Revisión de Acuerdo de mediación	0	0%	-	-
Audiencia de Revocatoria del Proceso Sujeto a Condiciones	1	0%	-	1
Audiencia de Revisión de archivos	5	1%	2	3
Audiencia de Solicitud de Cumplimiento	71	8%	51	20
Apelación de Cumplimiento	2	0%	1	1
Hábeas Corpus de Cumplimiento	0	0%	-	-
Audiencia de Extinción de la Acción Penal	30	4%	18	12
Audiencia de Extinción de la Pena	26	3%	20	6
Audiencias Imnominadas	61	7%	31	30

(P) Cifras preliminares.

Fuente: Centro de Estadísticas, Ministerio Público de Panamá, Sistema de Audiencia Interno.

Gráfica 7. DISTRIBUCIÓN PORCENTUAL DE LAS AUDIENCIAS REALIZADAS EN EL SISTEMA PENAL ACUSATORIO EN EL CUARTO DISTRITO JUDICIAL DE PANAMÁ, POR CIRCUITO JUDICIAL: DEL 1 AL 31 DE DICIEMBRE DE 2024. (P)



(P) Cifras preliminares.

Fuente: Centro de Estadísticas, Ministerio Público de Panamá, Sistema de Audiencia Interno.



**MINISTERIO PÚBLICO
PROCURADURÍA GENERAL DE LA NACIÓN**

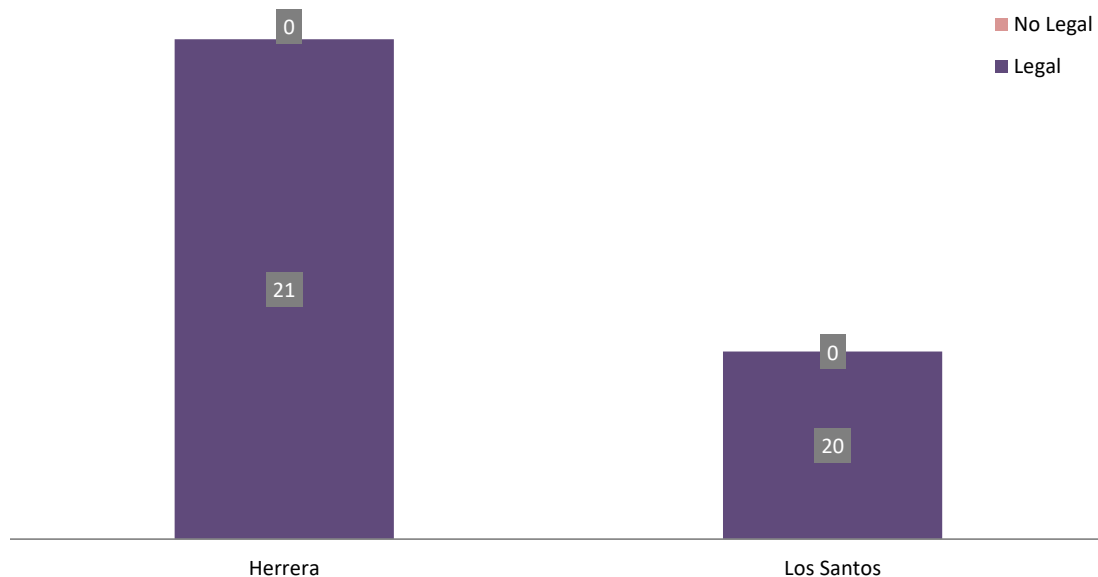
Cuadro 7. NÚMERO DE AUDIENCIAS DE CONTROL DE LEGALIZACIÓN DE LA APREHENSIÓN REALIZADAS EN EL SISTEMA PENAL ACUSATORIO EN EL CUARTO DISTRITO JUDICIAL DE PANAMÁ, POR CIRCUITO JUDICIAL, SEGÚN DECISIÓN DEL JUEZ: DEL 1 AL 31 DE DICIEMBRE DE 2024. (P)

Decisión del Juez	Total...		Círculo Judicial	
	Número	Porcentaje	Herrera	Los Santos
TOTAL...	<u>41</u>	100%	<u>21</u>	<u>20</u>
Legal	<u>41</u>	100%	21	20
No Legal	<u>0</u>	0%	-	-

(P) Cifras preliminares.

Fuente: Centro de Estadísticas, Ministerio Público Herrera y Los Santos, Sistema de Audiencia Interno.

Gráfica 8. NÚMERO DE AUDIENCIAS DE CONTROL DE LEGALIZACIÓN DE LA APREHENSIÓN REALIZADAS EN EL SISTEMA PENAL ACUSATORIO EN EL CUARTO DISTRITO JUDICIAL DE PANAMÁ, POR CIRCUITO JUDICIAL, SEGÚN DECISIÓN JUEZ: DEL 1 AL 31 DE DICIEMBRE DE 2024. (P)



(P) Cifras preliminares.

Fuente: Centro de Estadísticas, Ministerio Público Herrera y Los Santos, Sistema de Audiencia Interno.



MINISTERIO PÚBLICO
PROCURADURÍA GENERAL DE LA NACIÓN

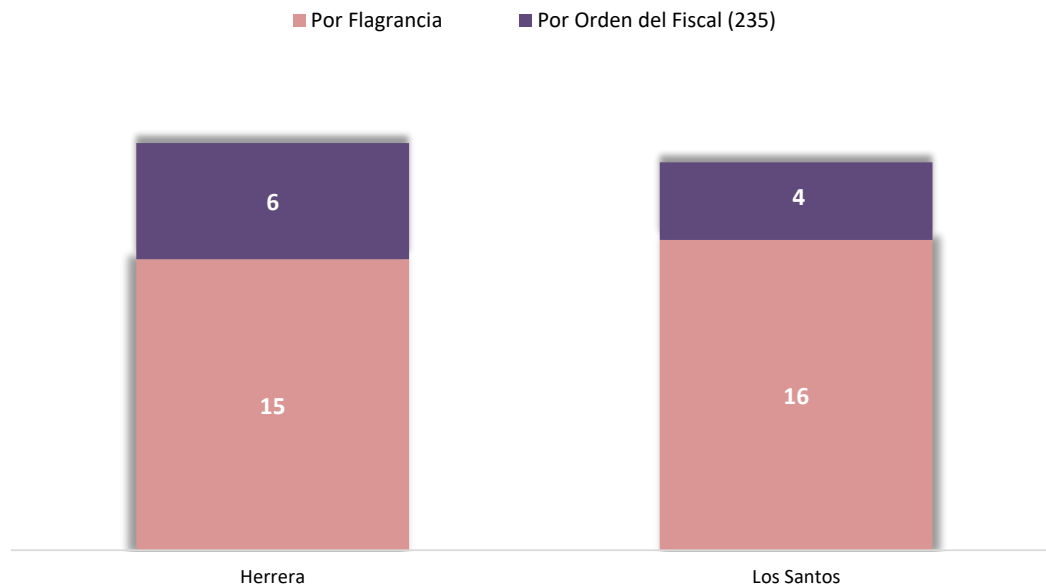
Cuadro 8. NÚMERO DE AUDIENCIAS DE CONTROL DE LEGALIZACIÓN DE LA APREHENSIÓN REALIZADAS EN EL SISTEMA PENAL ACUSATORIO EN EL CUARTO DISTRITO JUDICIAL DE PANAMÁ, POR CIRCUITO JUDICIAL, SEGÚN TIPO APREHENSIÓN: DEL 1 AL 31 DE DICIEMBRE DE 2024. (P)

Tipo de Aprehensión	Total...		Circuito Judicial	
	Número	Porcentaje	Herrera	Los Santos
TOTAL...	<u>41</u>	100%	<u>21</u>	<u>20</u>
Por Flagrancia	<u>31</u>	76%	15	16
Por Orden del Fiscal (235)	<u>10</u>	24%	6	4

(P) Cifras preliminares.

Fuente: Centro de Estadísticas, Ministerio Público Herrera y Los Santos, Sistema de Audiencia Interno.

Gráfica 9. NÚMERO DE AUDIENCIAS DE CONTROL DE LEGALIZACIÓN DE LA APREHENSIÓN REALIZADAS EN EL SISTEMA PENAL ACUSATORIO EN EL CUARTO DISTRITO JUDICIAL DE PANAMÁ, POR CIRCUITO JUDICIAL, SEGÚN TIPO APREHENSIÓN: DEL 1 AL 31 DE DICIEMBRE DE 2024. (P)



(P) Cifras preliminares.

Fuente: Centro de Estadísticas, Ministerio Público Herrera y Los Santos, Sistema de Audiencia Interno.



**MINISTERIO PÚBLICO
PROCURADURÍA GENERAL DE LA NACIÓN**

Cuadro 9. NÚMERO DE MEDIDAS CAUTELARES APLICADAS EN EL SISTEMA PENAL ACUSATORIO EN EL CUARTO DISTRITO JUDICIAL DE PANAMÁ, POR TIPO DE MEDIDA APLICADA, SEGÚN CIRCUITO JUDICIAL: DEL 1 AL 31 DE DICIEMBRE DE 2024. (P)

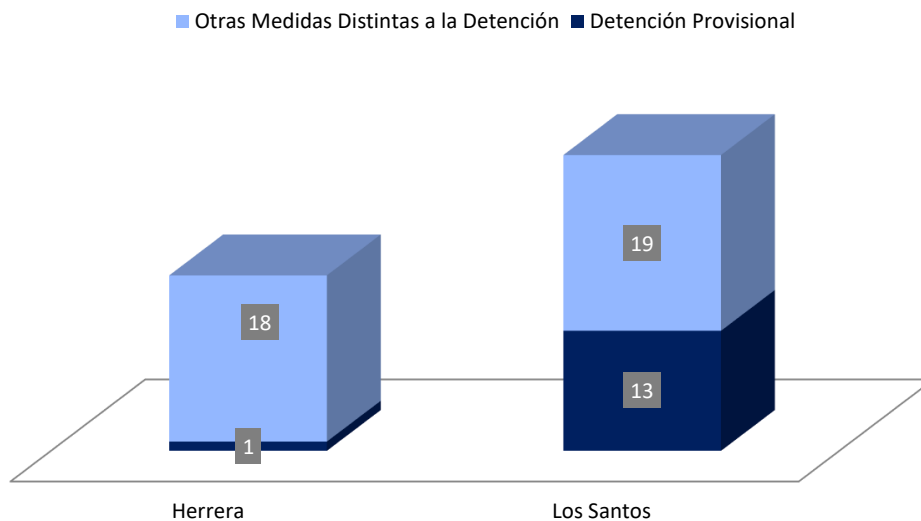
Circuito Judicial	Total...		Tipo de Medida Aplicada (1)	
	Número	Porcentaje	Detención Provisional	Otras Medidas Distintas a la Detención
TOTAL...	51	100%	14	37
Herrera	19	37%	1	18
Los Santos	32	63%	13	19

(1) Los datos de este cuadro corresponden a información por tipo.

(P) Cifras preliminares.

Fuente: Centro de Estadísticas, Ministerio Público Herrera y Los Santos, Sistema de Audiencia Interno.

Gráfica 10. NÚMERO DE MEDIDAS CAUTELARES APLICADAS EN EL SISTEMA PENAL ACUSATORIO EN EL CUARTO DISTRITO JUDICIAL DE PANAMÁ, POR TIPO DE MEDIDA APLICADA, SEGÚN CIRCUITO JUDICIAL: DEL 1 AL 31 DE DICIEMBRE DE 2024. (P)



(P) Cifras preliminares.

Fuente: Centro de Estadísticas, Ministerio Público Herrera y Los Santos, Sistema de Audiencia Interno.



**MINISTERIO PÚBLICO
PROCURADURÍA GENERAL DE LA NACIÓN**

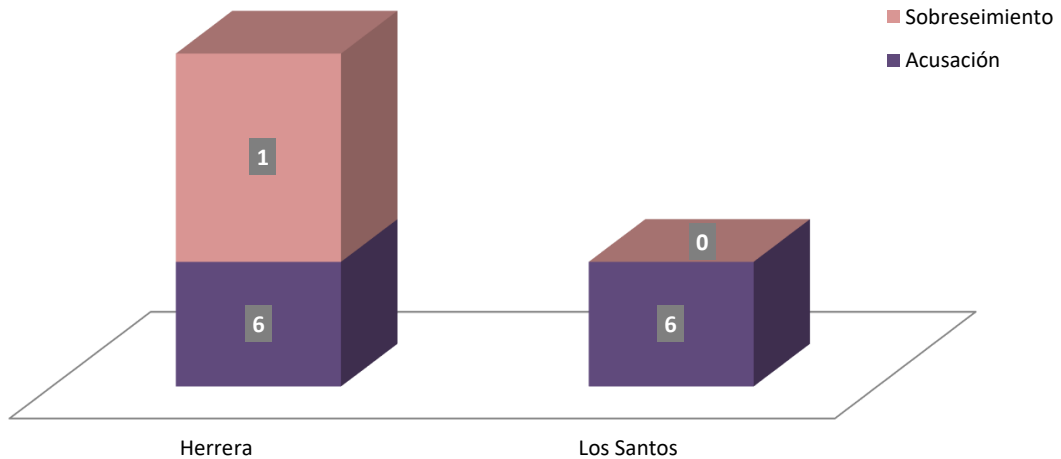
Cuadro 10. NÚMERO DE AUDIENCIAS DE FASE INTERMEDIA REALIZADAS EN EL SISTEMA PENAL ACUSATORIO EN EL CUARTO DISTRITO JUDICIAL DE PANAMÁ, POR CIRCUITO JUDICIAL, SEGÚN TIPO DE DECISIÓN DE LA AUDIENCIA : DEL 1 AL 31 DE DICIEMBRE DE 2024. (P)

Tipo de Decisión de la Audiencia	Total...		Circuito Judicial	
	Número	Porcentaje	Herrera	Los Santos
TOTAL...	13	100%	7	6
Acusación	12	92%	6	6
Sobreseimiento	1	8%	1	-

(P) Cifras preliminares.

Fuente: Centro de Estadísticas, Ministerio Público Herrera y Los Santos, Sistema de Audiencia Interno.

Gráfica 11. NÚMERO DE AUDIENCIAS DE FASE INTERMEDIA REALIZADAS EN EL SISTEMA PENAL ACUSATORIO EN EL CUARTO DISTRITO JUDICIAL DE PANAMÁ, POR CIRCUITO JUDICIAL, SEGÚN TIPO DE DECISIÓN DE LA AUDIENCIA: DEL 1 AL 31 DE DICIEMBRE DE 2024. (P)



(P) Cifras preliminares.

Fuente: Centro de Estadísticas, Ministerio Público Herrera y Los Santos, Sistema de Audiencia Interno.



MINISTERIO PÚBLICO
PROCURADURÍA GENERAL DE LA NACIÓN

Cuadro 11. NÚMERO DE SENTENCIA EN EL SISTEMA PENAL ACUSATORIO EN EL CUARTO DISTRITO JUDICIAL DE PANAMÁ, POR CIRCUITO JUDICIAL, SEGÚN TIPO DE PROCEDIMIENTO: DEL 1 AL 31 DE DICIEMBRE DE 2024. (P)

Tipo de Procedimiento (1)	Total...		Circuito Judicial	
	Número	Porcentaje	Herrera	Los Santos
TOTAL...	44	100%	25	19
Acuerdo de Pena (2)	41	93%	24	17
Procedimiento Simplificado	2	5%	1	1
Procedimiento Directo	0	0%	-	-
Procedimiento Directo Inmediato	0	0%	-	-
Procedimiento Simplificado Inmediato	0	0%	-	-
Juicio Oral Inmediato	0	0%	-	-
Juicio Oral Ordinario (2)	1	2%	-	1

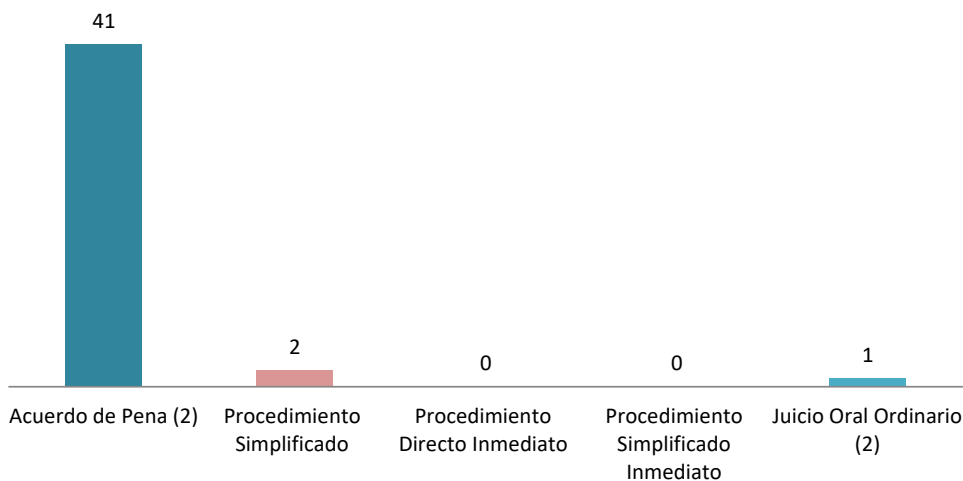
(1) La información presentada en este cuadro corresponde a datos por carpetas.

(2) Se registra 1 Lectura de Sentencia en la Provincia de Los Santos la cual la audiencia se realizó en el mes anterior.

(P) Cifras preliminares.

Fuente: Centro de Estadísticas, Ministerio Público Herrera y Los Santos, Sistema de Audiencia Interno.

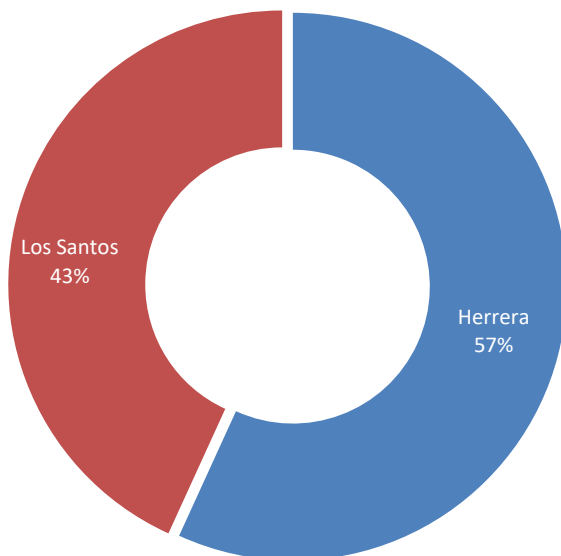
Gráfica 12. NÚMERO DE SENTENCIAS EN EL SISTEMA PENAL ACUSATORIO EN EL CUARTO DISTRITO JUDICIAL DE PANAMÁ, SEGÚN TIPO DE PROCEDIMIENTO: DEL 1 AL 31 DE DICIEMBRE DE 2024. (P)



(P) Cifras preliminares.

Fuente: Centro de Estadísticas, Ministerio Público Herrera y Los Santos, Sistema de Audiencia Interno.

Gráfica 13. DISTRIBUCIÓN PORCENTUAL DE LAS SENTENCIAS EN EL SISTEMA PENAL ACUSATORIO EN EL CUARTO DISTRITO JUDICIAL DE PANAMÁ, POR CIRCUITO JUDICIAL: DEL 1 AL 31 DE DICIEMBRE DE 2024. (P)



(P) Cifras preliminares.

Fuente: Centro de Estadísticas, Ministerio Público Herrera y Los Santos, Sistema de Audiencia Interno.



MINISTERIO PÚBLICO

PROCURADURÍA GENERAL DE LA NACIÓN

Cuadro 12. NÚMERO DE SENTENCIA EN EL SISTEMA PENAL ACUSATORIO EN EL CUARTO DISTRITO JUDICIAL DE PANAMÁ, POR CIRCUITO JUDICIAL, SEGÚN TIPO DE FALLO DE LA SENTENCIA: DEL 1 AL 31 DE DICIEMBRE DE 2024. (P)

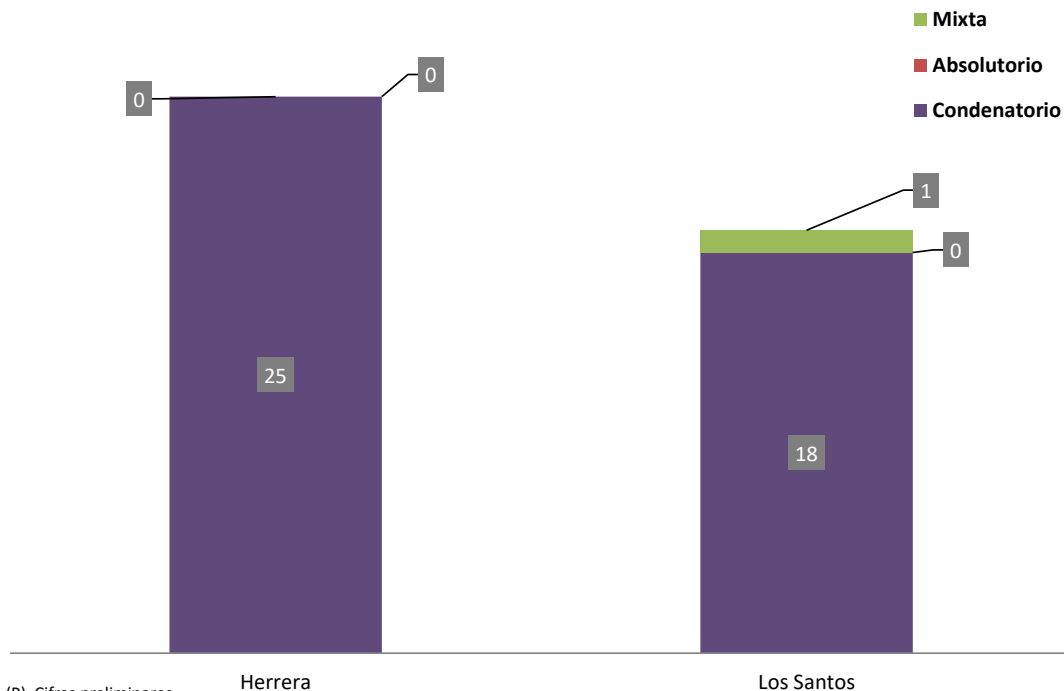
Tipo de Fallo de La Sentencia (1)	Total...		Circuito Judicial	
	Número	Porcentaje	Herrera	Los Santos
TOTAL...	44	100%	25	19
Condenatorio	43	98%	25	18
Absolutorio	0	0%	-	-
Mixta	1	2%	-	1

(1) La información presentada en este cuadro corresponde a datos por carpeta.

(P) Cifras preliminares.

Fuente: Centro de Estadísticas, Ministerio Público Herrera y Los Santos, Sistema de Audiencia Interno.

Gráfica 14. NÚMERO DE SENTENCIA EN EL SISTEMA PENAL ACUSATORIO EN EL CUARTO DISTRITO JUDICIAL DE PANAMÁ, POR CIRCUITO JUDICIAL, SEGÚN TIPO DE FALLO DE LA SENTENCIA; DEL 1 AL 31 DE DICIEMBRE DE 2024. (P)



(P) Cifras preliminares.

Fuente: Centro de Estadísticas, Ministerio Público Herrera y Los Santos, Sistema de Audiencia Interno.



MINISTERIO PÚBLICO
PROCURADURÍA GENERAL DE LA NACIÓN

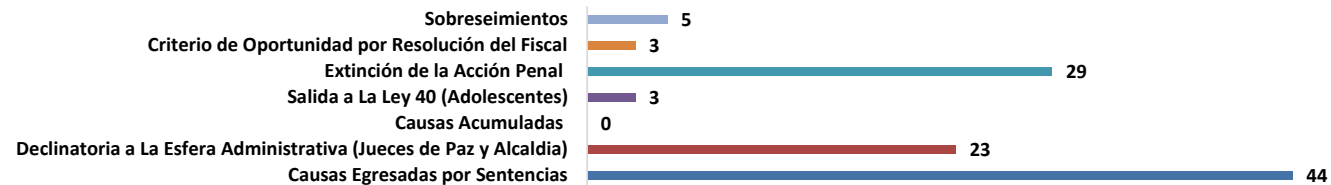
Cuadro 13. NÚMERO DE CAUSAS EGRESADAS EN EL SISTEMA PENAL ACUSATORIO EN EL CUARTO DISTRITO JUDICIAL DE PANAMÁ, POR CIRCUITO JUDICIAL, SEGÚN TIPO DE SALIDAS: DEL 1 AL 31 DE DICIEMBRE DE 2024. (P)

Salidas definitivas	Total...		Circuito Judicial	
	Número	Porcentaje	Herrera	Los Santos
TOTAL...	107	100%	57	50
Causas Egresadas por Sentencias	44	41%	25	19
Declinatoria a La Esfera Administrativa (Jueces de Paz y Alcaldía)	23	21%	6	17
Nulidades	0	0%	-	-
Causas Acumuladas	0	0%	-	-
Salida Al Sistema Mixto	0	0%	-	-
Salida a La Ley 40 (Adolescentes)	3	3%	3	-
Extinción de la Acción Penal	29	27%	18	11
Criterio de Oportunidad por Resolución del Fiscal	3	3%	1	2
Otros Tipo de Salidas	0	0%	-	-
Sobreseimientos	5	5%	4	1

(P) Cifras preliminares.

Fuente: Centro de Estadísticas, Ministerio Público de Panamá, Sistema de Audiencia Interno.

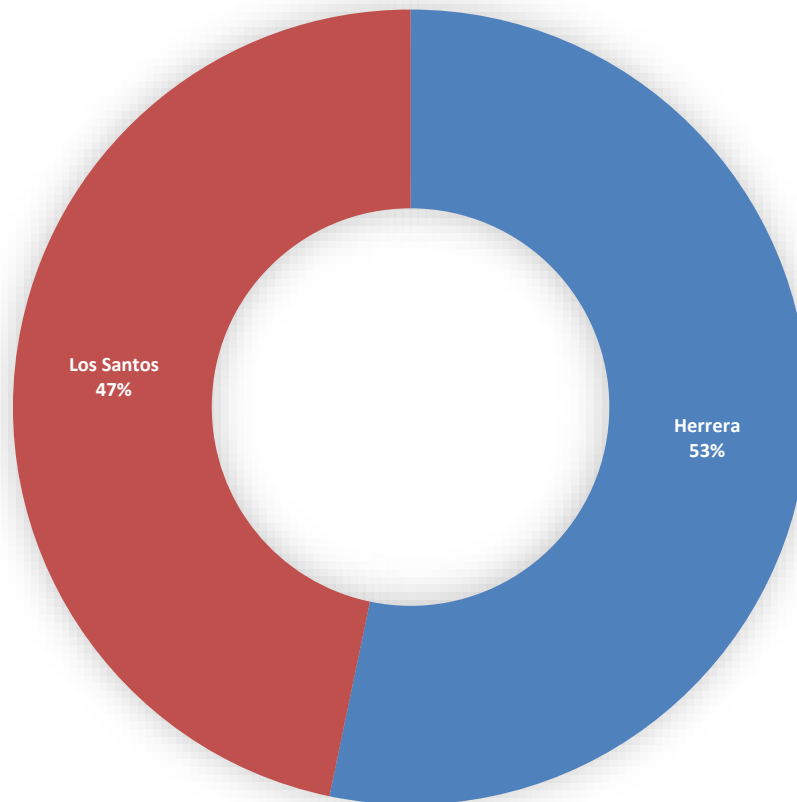
Gráfica 15. NÚMERO DE CAUSAS EGRESADAS EN EL SISTEMA PENAL ACUSATORIO EN EL PRIMER DISTRITO JUDICIAL DE PANAMÁ, SEGÚN TIPOS DE SALIDAS: DEL 1 AL 31 DE DICIEMBRE DE 2024. (P)



(P) Cifras preliminares.

Fuente: Centro de Estadísticas, Ministerio Público de Panamá, Sistema de Audiencia Interno.

Gráfica 16. DISTRIBUCIÓN PORCENTUAL DE CAUSAS EGRESADAS EN EL SISTEMA PENAL ACUSATORIO, DEL CUARTO DISTRITO JUDICIAL DE PANAMÁ, POR CIRCUITO JUDICIAL: DEL 1 AL 31 DE DICIEMBRE DE 2024. (P)



(P) Cifras preliminares.

Fuente: Centro de Estadísticas, Ministerio Público de Panamá, Sistema de Audiencia Interno.



MINISTERIO PÚBLICO
PROCURADURÍA GENERAL DE LA NACIÓN

**Cuadro 14. NÚMERO DE CAUSAS SUSPENDIDAS EN EL SISTEMA PENAL ACUSATORIO
EN EL CUARTO DISTRITO JUDICIAL DE PANAMÁ, POR CIRCUITO JUDICIAL,
SEGÚN TIPO DE SUSPENSIONES: DEL 1 AL 31 DE DICIEMBRE DE 2024. (P)**

Tipos de Suspensiones	Total...		Circuito Judicial	
	Número	Porcentaje	Herrera	Los Santos
TOTAL...	353	100%	128	225
Suspensión del Proceso Sujeto a Condiciones (1)	41	12%	24	17
Archivo Provisional	295	84%	94	201
Suspensión por Acuerdo de Conciliación	0	0%	-	-
Suspensión por Acuerdo de Mediación (2)	17	5%	10	7

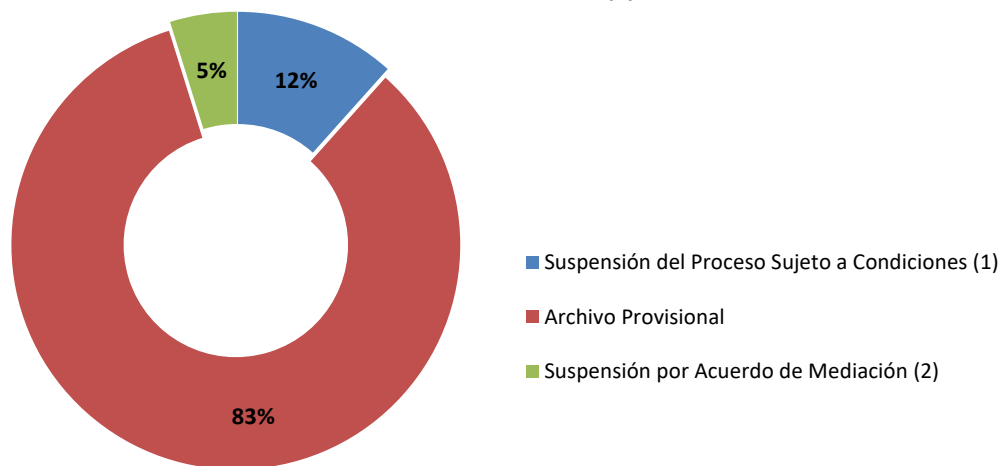
(1) Del total de 44 audiencias de Suspensión del Proceso Sujeto a Condiciones, 3 no se admitió en la Provincia de Los Santos.

(2) Del total de 24 audiencias de Validación de Acuerdo de Mediación, 1 no fueron admitidas en la Provincia de Los Santos y 1 se ejecutó en el acto de audiencia, en la Provincia de Herrera un total de 4 no fueron admitidas y 1 se ejecutó en el acto de audiencia.

(P) Cifras preliminares.

Fuente: Centro de Estadísticas, Ministerio Público Herrera y Los Santos.

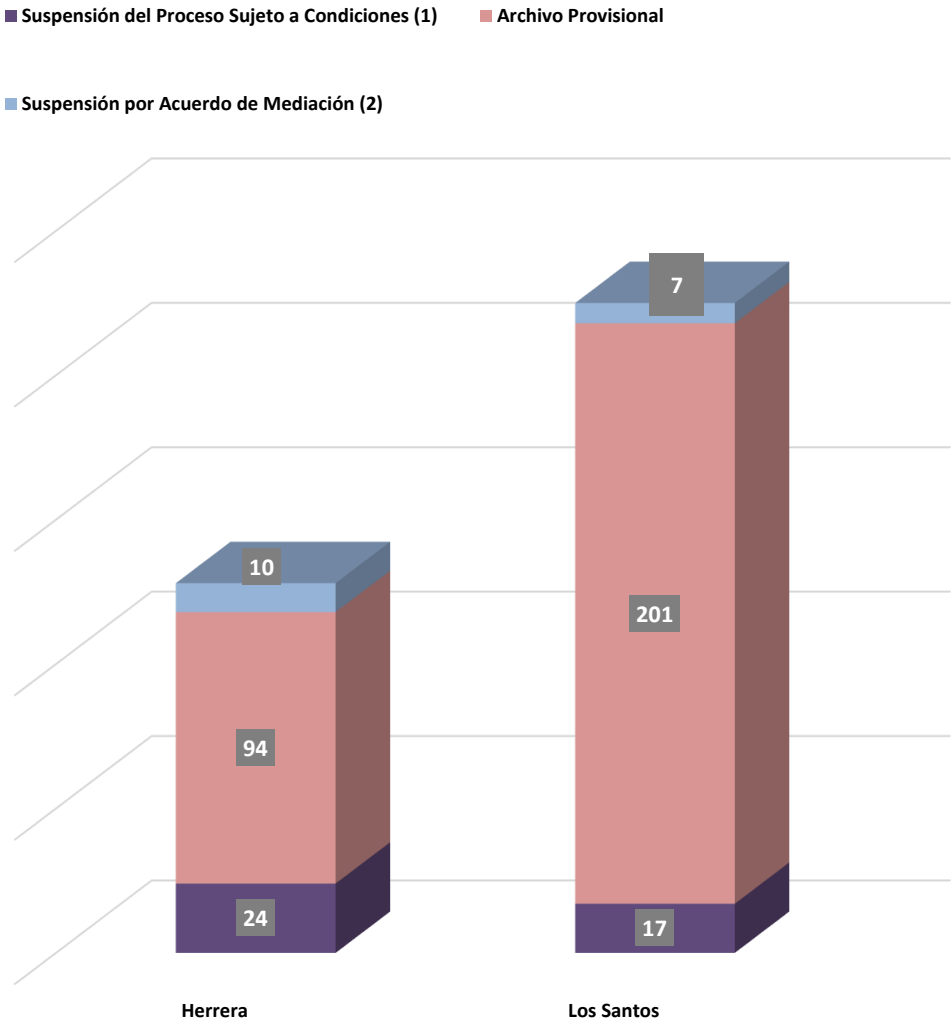
**Gráfica 17. DISTRIBUCIÓN PORCENTUAL DE LAS CAUSAS SUSPENDIDAS EN EL SISTEMA PENAL ACUSATORIO
EN EL CUARTO DISTRITO JUDICIAL DE PANAMÁ, SEGÚN TIPOS DE SUSPENSIONES:
DEL 1 AL 31 DE DICIEMBRE DE 2024. (P)**



(P) Cifras preliminares.

Fuente: Centro de Estadísticas, Ministerio Público Herrera y Los Santos, Sistema de Audiencia Interno.

Gráfica 18. NÚMERO DE CAUSAS SUSPENDIDAS DE EL SISTEMA PENAL ACUSATORIO EN EL CUARTO DISTRITO JUDICIAL DE PANAMÁ, POR CIRCUITO JUDICIAL, SEGÚN TIPOS DE SUSENSIONES: DEL 1 AL 31 DE DICIEMBRE DE 2024. (P)



(P) Cifras preliminares.
Fuente: Centro de Estadísticas, Ministerio Público Herrera y Los Santos, Sistema de Audiencia Interno.



MINISTERIO PÚBLICO
PROCURADURÍA GENERAL DE LA NACIÓN

Cuadro 15. NÚMERO DE PROCEDIMIENTOS ALTERNOS DE SOLUCIÓN DE CONFLICTO PENAL APLICADOS EN EL SISTEMA PENAL ACUSATORIO EN EL CUARTO DISTRITO JUDICIAL DE PANAMÁ, POR CIRCUITO JUDICIAL, SEGÚN TIPO DE MÉTODO ALTERNO: DEL 1 AL 31 DE DICIEMBRE DE 2024. (P)

Tipo de Procedimientos Alternos de Solución de Conflicto (1)	Total...		Circuito Judicial	
	Número	Porcentaje	Herrera	Los Santos
TOTAL...	119	100%	66	53
Acuerdo de Pena	44	37%	25	19
Criterio de Oportunidad	3	3%	1	2
Desistimiento	12	10%	5	7
Conciliación	0	0%	-	-
Mediación(2)	19	16%	11	8
Suspensión del Proceso Sujeto a Condiciones(3)	41	34%	24	17

(1) Los datos de Procedimientos Alternos corresponden a cifras por personas.

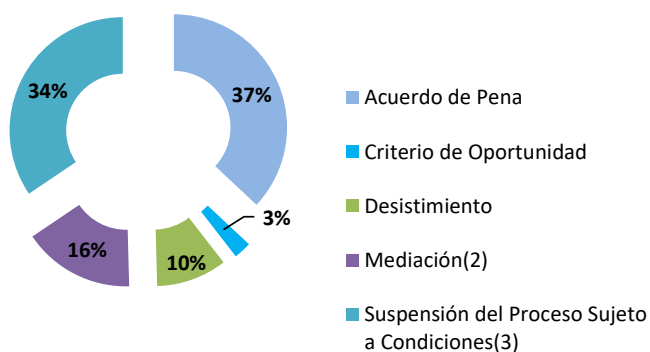
(2) Del total de 24 audiencias de Validación de Acuerdo de Mediación, 1 no fueron admitidas en la Provincia de Los Santos, en la Provincia de Herrera un total de 4 no fueron admitidas.

(3) Del total de 44 audiencias de Suspensión del Proceso Sujeto a Condiciones 3 no se admitió en la Provincia de Los Santos.

(P) Cifras preliminares.

Fuente: Centro de Estadísticas, Ministerio Público Herrera y Los Santos, Sistema de Audiencia Interno.

Gráfica 19. DISTRIBUCIÓN PORCENTUAL DE LOS PROCEDIMIENTOS ALTERNOS DE SOLUCIÓN DE CONFLICTO PENAL APLICADOS EN EL SISTEMA PENAL ACUSATORIO EN EL CUARTO DISTRITO JUDICIAL DE PANAMÁ, SEGÚN TIPO: DEL 1 AL 31 DE DICIEMBRE DE 2024. (P)

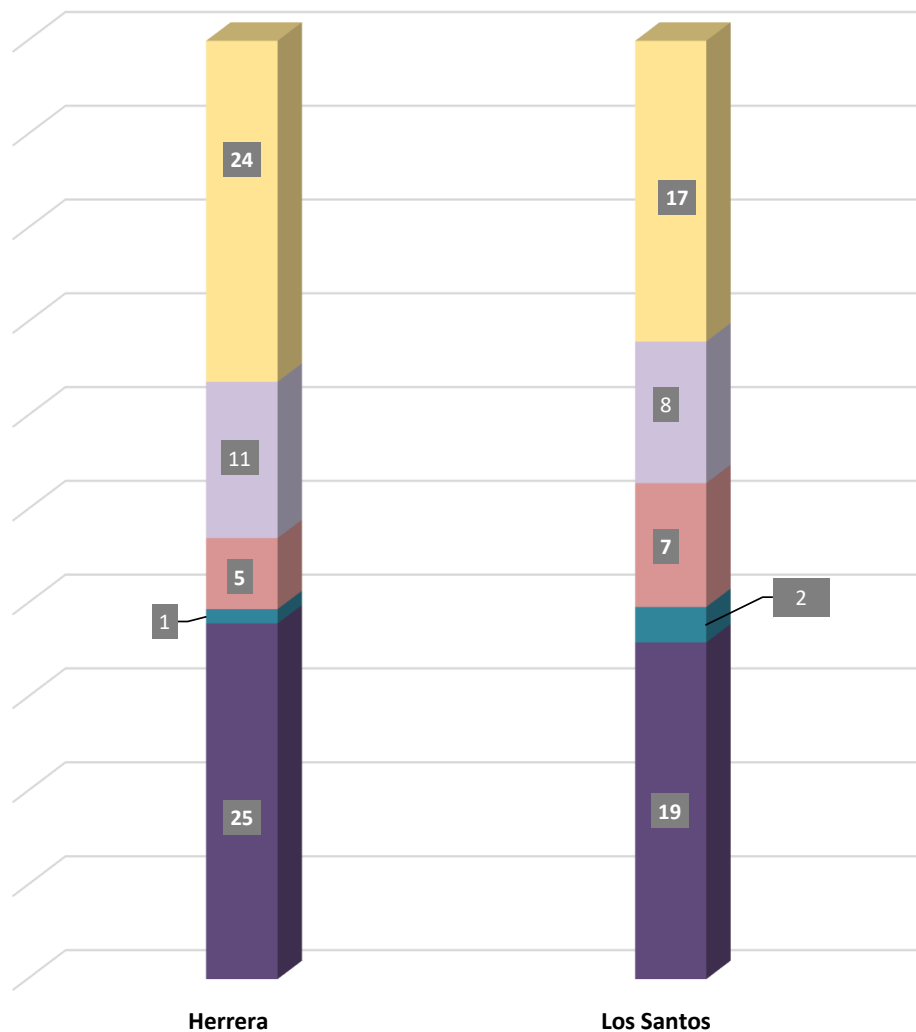


(P) Cifras preliminares.

Fuente: Centro de Estadísticas, Ministerio Público Herrera y Los Santos; Sistema de Audiencia Interno.

Gráfica 20. NÚMERO DE PROCEDIMIENTOS ALTERNOS DE SOLUCIÓN DE CONFLICTO PENAL APLICADOS EN EL SISTEMA PENAL ACUSATORIO EN EL CUARTO DISTRITO JUDICIAL DE PANAMÁ, POR CIRCUITO JUDICIAL, SEGÚN TIPO: DEL 1 AL 31 DE DICIEMBRE DE 2024. (P)

- Acuerdo de Pena
- Criterio de Oportunidad
- Desistimiento
- Mediación(2)
- Suspensión del Proceso Sujeto a Condiciones(3)



(P) Cifras preliminares.

Fuente: Centro de Estadísticas, Ministerio Público Herrera y Los Santos; Sistema de Audiencia Interno.



MINISTERIO PÚBLICO
PROCURADURÍA GENERAL DE LA NACIÓN

Cuadro 16. NÚMERO DE SENTENCIAS EN EL SISTEMA PENAL ACUSATORIO EN EL CUARTO DISTRITO JUDICIAL DE PANAMÁ, POR CIRCUITO JUDICIAL, SEGÚN DELITOS GENÉRICOS: DEL 1 AL 31 DE DICIEMBRE DE 2024. (P)

Delitos Genéricos	Total...		Circuito Judicial	
	Número	Porcentaje	Herrera	Los Santos
TOTAL...	44	100%	25	19
Título I - Delitos contra la Vida y la Integridad Personal	2	5%	1	1
Título II - Delitos contra la Libertad	2	5%	-	2
Título III - Delitos contra la Libertad e Integridad Sexual	4	9%	3	1
Título IV - Delitos contra el Honor de la Persona Natural	1	2%	1	-
Título V - Delitos contra el Orden Jurídico Familiar y el Estado Civil	10	23%	3	7
Título VI - Delitos contra el Patrimonio Económico	2	5%	1	1
Título VII - Delitos contra el Orden Económico	0	0%	-	-
Título VIII - Delitos contra la Seguridad Jurídica de los Medios Electrónicos	0	0%	-	-
Título IX - Delitos contra la Seguridad Colectiva	18	41%	13	5
Título X - Delitos contra la Administración Pública	1	2%	1	-
Título XI - Delitos contra la Fe Pública	1	2%	-	1
Título XII - Delitos contra la Administración de Justicia	3	7%	2	1
Título XIII - Delitos contra el Ambiente y el Ordenamiento Territorial	0	0%	-	-
Título XIV - Delitos contra la Personalidad Jurídica del Estado	0	0%	-	-
Título XV - Delitos contra la Humanidad	0	0%	-	-

(P) Cifras preliminares.

Fuente: Centro de Estadísticas, Ministerio Público Herrera y Los Santos.



MINISTERIO PÚBLICO
PROCURADURÍA GENERAL DE LA NACIÓN

Cuadro 17. NÚMERO DE CAUSAS ARCHIVADAS PROVISIONALMENTE EN EL SISTEMAS PENAL ACUSATORIO EN EL CUARTO DISTRITO JUDICIAL DE PANAMÁ, POR CIRCUITO JUDICIAL, SEGÚN DELITOS GENÉRICOS: DEL 1 AL 31 DE DICIEMBRE DE 2024. (P)

Delitos Genéricos	Total...		Circuito Judicial	
	Número	Porcentaje	Herrera	Los Santos
TOTAL...	295	100%	94	201
Título I - Delitos contra la Vida y la Integridad Personal	24	8%	9	15
Título II - Delitos contra la Libertad	18	6%	6	12
Título III - Delitos contra la Libertad e Integridad Sexual	5	2%	1	4
Título IV - Delitos contra el Honor de la Persona Natural	3	1%	2	1
Título V - Delitos contra el Orden Jurídico Familiar y el Estado Civil	54	18%	29	25
Título VI - Delitos contra el Patrimonio Económico	107	36%	41	66
Título VII - Delitos contra el Orden Económico	1	0%	-	1
Título VIII - Delitos contra la Seguridad Jurídica de los Medios Electrónicos	2	1%	-	2
Título IX - Delitos contra la Seguridad Colectiva	69	23%	2	67
Título X - Delitos contra la Administración Pública	1	0%	-	1
Título XI - Delitos contra la Fe Pública	6	2%	4	2
Título XII - Delitos contra la Administración de Justicia	3	1%	-	3
Título XIII - Delitos contra el Ambiente y el Ordenamiento Territorial	2	1%	-	2
Título XIV - Delitos contra la Personalidad Jurídica del Estado	0	0%	-	-
Título XV - Delitos contra la Humanidad	0	0%	-	-

(P) Cifras preliminares.

Fuente: Centro de Estadísticas, Ministerio Público Herrera y Los Santos.



MINISTERIO PÚBLICO
PROCURADURÍA GENERAL DE LA NACIÓN

Cuadro 18. NÚMERO DE PROCEDIMIENTOS ALTERNOS DE SOLUCIÓN DE CONFLICTO PENAL APLICADOS EN EL SISTEMA PENAL ACUSATORIO EN EL CUARTO DISTRITO JUDICIAL DE PANAMÁ, POR CIRCUITO JUDICIAL, SEGÚN DELITOS GENÉRICOS: DEL 1 AL 31 DE DICIEMBRE DE 2024. (P)

Delitos Genéricos	TOTAL...		Circuito Judicial	
	Número	Porcentaje	Herrera	Los Santos
TOTAL...	119	100%	66	53
Título I - Delitos contra la Vida y la Integridad Personal	15	13%	5	10
Título II - Delitos contra la Libertad	1	1%	-	1
Título III - Delitos contra la Libertad e Integridad Sexual	6	5%	4	2
Título IV - Delitos contra el Honor de la Persona Natural	1	1%	1	-
Título V - Delitos contra el Orden Jurídico Familiar y el Estado Civil	34	29%	19	15
Título VI - Delitos contra el Patrimonio Económico	20	17%	14	6
Título VII - Delitos contra el Orden Económico	3	3%	-	3
Título VIII - Delitos contra la Seguridad Jurídica de los Medios Electrónicos	0	0%	-	-
Título IX - Delitos contra la Seguridad Colectiva	29	24%	17	12
Título X - Delitos contra la Administración Pública	3	3%	3	-
Título XI - Delitos contra la Fe Pública	2	2%	1	1
Título XII - Delitos contra la Administración de Justicia	4	3%	2	2
Título XIII - Delitos contra el Ambiente y el Ordenamiento Territorial	1	1%	-	1
Título XIV - Delitos contra la Personalidad Jurídica del Estado	0	0%	-	-
Título XV - Delitos contra la Humanidad	0	0%	-	-

(P) Cifras preliminares.

Fuente: Centro de Estadísticas, Ministerio Público Herrera y Los Santos, Sistema de Audiencia Interno.