



MINISTERIO PÚBLICO
PROCURADURÍA GENERAL DE LA NACIÓN.

Cuadro 1. NÚMERO DE DENUNCIAS RECEPTADAS EN EL SISTEMA PENAL ACUSATORIO DE HECHOS DELICTIVOS OCURRIDOS, EN EL TERCER DISTRITO JUDICIAL DE PANAMÁ, POR TIPO DE INGRESO, SEGÚN UNIDAD RECEPTORA: DEL 1 AL 31 DE AGOSTO DE 2024. (P).

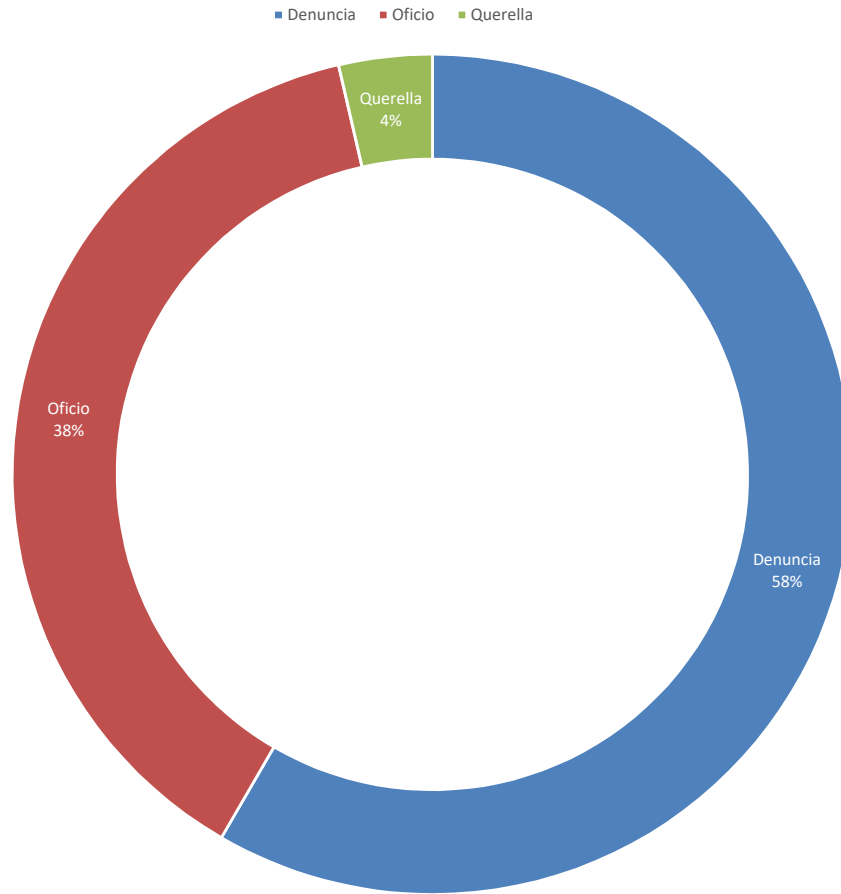
Unidad Receptora ⁽¹⁾	Total...	Tipo de Ingreso		
		Denuncia	Oficio	Querrela
TOTAL...	<u>1367</u>	<u>798</u>	<u>520</u>	<u>49</u>
Unidades Receptoras de Chiriquí	<u>949</u>	<u>606</u>	<u>300</u>	<u>43</u>
Sede Principal de Chiriquí	<u>288</u>	191	72	25
Unidad Receptora de Drogas	<u>0</u>	-	-	-
Unidad Receptora de Familia	<u>75</u>	60	15	-
Personerías	<u>567</u>	349	202	16
Otras Unidades Receptoras de Chiriquí	<u>19</u>	6	11	2
Unidades Receptoras de Bocas del Toro	<u>418</u>	<u>192</u>	<u>220</u>	<u>6</u>
Sede Principal de Bocas del Toro	<u>284</u>	148	130	6
Unidad Receptora de Drogas	<u>0</u>	-	-	-
Personerías	<u>128</u>	42	86	-
Otras Unidades Receptoras de Bocas del Toro	<u>6</u>	2	4	-

(1) Las noticias criminales presentadas corresponden al lugar de ocurrencia del hecho.

(P) Cifras preliminares.

Fuente: Centro de Estadísticas, Unidad Regional de Chiriquí y Bocas del Toro. Plataforma del Sistema Penal Acusatorio.

Gráfica 1. DISTRIBUCIÓN PORCENTUAL DE LAS DENUNCIAS RECEPTADAS EN EL SISTEMA PENAL ACUSATORIO, DE HECHOS DELICTIVOS OCURRIDOS EN EL TERCER DISTRITO JUDICIAL DE PANAMÁ, POR TIPO DE INGRESO: DEL 1 AL 31 DE AGOSTO DE 2024. (P).



(P) Cifras preliminares.

Fuente: Centro de Estadísticas, Ministerio Público, Unidad Regional de Chiriquí y Bocas del Toro, Plataforma del Sistema Penal Acusatorio.



**MINISTERIO PÚBLICO
PROCURADURÍA GENERAL DE LA NACIÓN.**

Cuadro 2. NÚMERO DE DENUNCIAS RECEPTADAS EN EL SISTEMA PENAL ACUSATORIO DE HECHOS DELICTIVOS OCURRIDO EN EL TERCER DISTRITO JUDICIAL DE PANAMÁ, POR CIRCUITO JUDICIAL SEGÚN DELITOS GENÉRICOS: DEL 1 AL 31 DE AGOSTO DE 2024. (P).

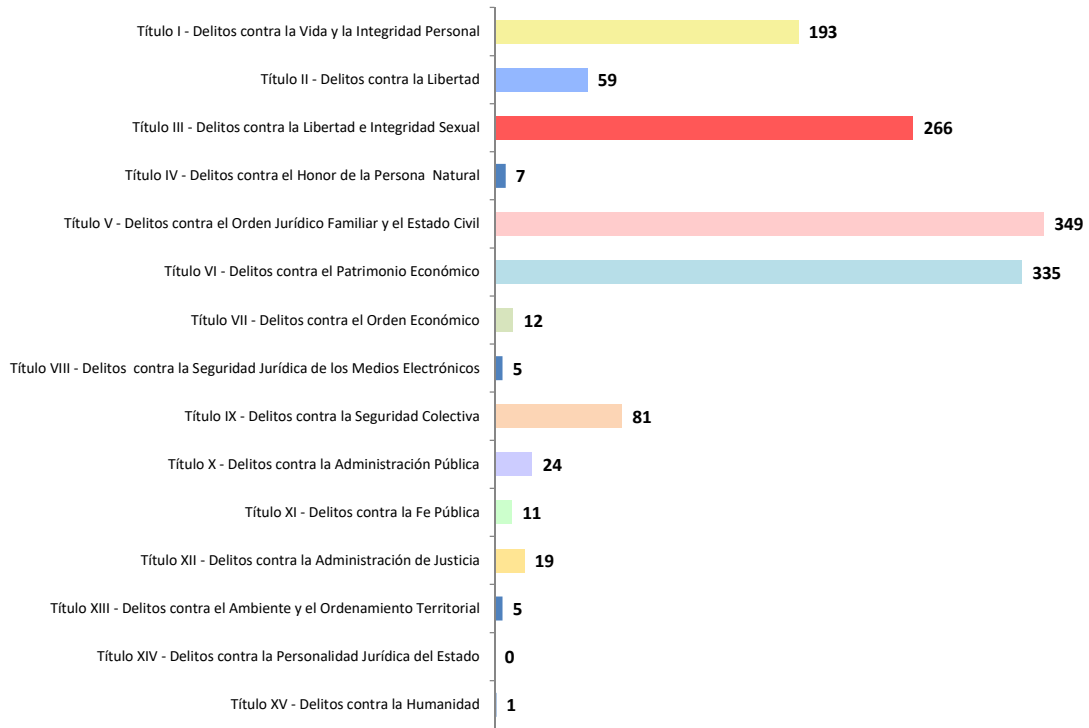
Delitos Genéricos ⁽¹⁾	Total...		Circuito Judicial	
	Número	Porcentaje	Chiriquí	Bocas del Toro
TOTAL...	1367	100%	949	418
Título I - Delitos contra la Vida y la Integridad Personal	<u>193</u>	14%	113	80
Título II - Delitos contra la Libertad	<u>59</u>	4%	53	6
Título III - Delitos contra la Libertad e Integridad Sexual	<u>266</u>	19%	159	107
Título IV - Delitos contra el Honor de la Persona Natural	<u>7</u>	1%	7	-
Título V - Delitos contra el Orden Jurídico Familiar y el Estado Civil	<u>349</u>	26%	239	110
Título VI - Delitos contra el Patrimonio Económico	<u>335</u>	25%	276	59
Título VII - Delitos contra el Orden Económico	<u>12</u>	1%	10	2
Título VIII - Delitos contra la Seguridad Jurídica de los Medios Electrónicos	<u>5</u>	0%	5	-
Título IX - Delitos contra la Seguridad Colectiva	<u>81</u>	6%	43	38
Título X - Delitos contra la Administración Pública	<u>24</u>	2%	17	7
Título XI - Delitos contra la Fe Pública	<u>11</u>	1%	9	2
Título XII - Delitos contra la Administración de Justicia	<u>19</u>	1%	16	3
Título XIII - Delitos contra el Ambiente y el Ordenamiento Territorial	<u>5</u>	0%	1	4
Título XIV - Delitos contra la Personalidad Jurídica del Estado	<u>0</u>	0%	-	-
Título XV - Delitos contra la Humanidad	<u>1</u>	0%	1	-

(1) Las noticias criminales presentadas corresponden al lugar de ocurrencia del hecho.

(P) Cifras preliminares.

Fuente: Centro de Estadísticas, Unidad Regional de Chiriquí y Bocas del Toro. Plataforma del Sistema Penal Acusatorio.

Gráfica 2. NÚMERO DE LAS DENUNCIAS RECEPTADAS EN EL SISTEMA PENAL ACUSATORIO, DE HECHOS DELICTIVOS OCURRIDOS EN EL TERCER DISTRITO JUDICIAL DE PANAMÁ, SEGÚN DELITOS GENÉRICOS: DEL 1 AL 31 DE AGOSTO DE 2024. (P).



(P) Cifras preliminares.

Fuente: Centro de Estadísticas, Ministerio Público, Unidad Regional de Chiriquí y Bocas del Toro, Plataforma del Sistema Penal Acusatorio.



MINISTERIO PÚBLICO

PROCURADURÍA GENERAL DE LA NACIÓN.

Cuadro 3. NÚMERO DE LAS DENUNCIAS RECEPTADAS EN EL SISTEMA PENAL ACUSATORIO, EN EL TERCER DISTRITO JUDICIAL DE PANAMÁ, POR CIRCUITO JUDICIAL, SEGÚN EL TURNO EN QUE SE REGISTRA LA DENUNCIA: DEL 1 AL 31 DE AGOSTO DE 2024. (P).

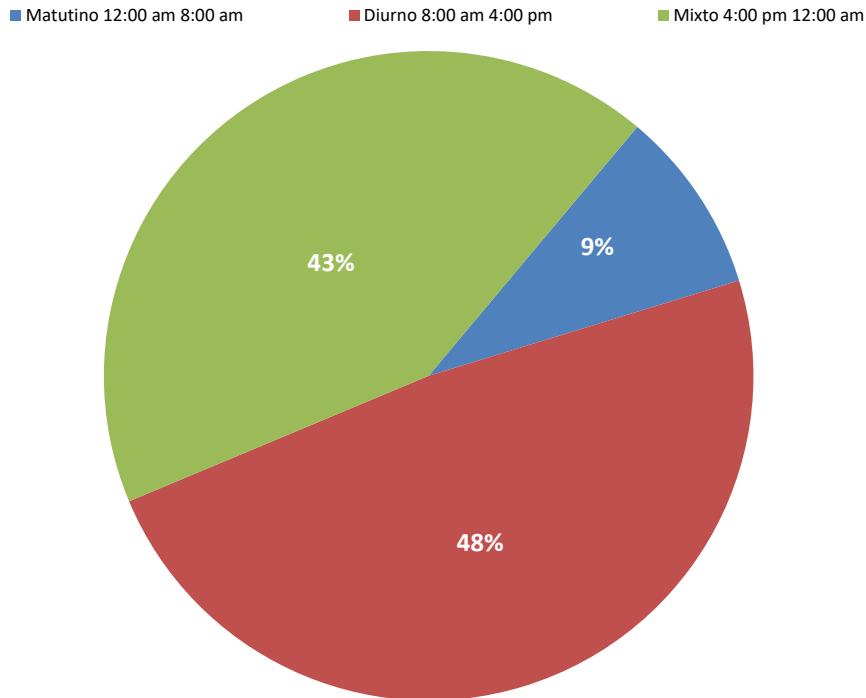
Turno en que se registra la denuncia ⁽¹⁾	Total...		Circuito Judicial	
	Número	Porcentaje	Chiriquí	Bocas del Toro
TOTAL...	<u>1367</u>	<u>100%</u>	<u>949</u>	<u>418</u>
Matutino 12:00 am 8:00 am	<u>125</u>	9%	77	48
Diurno 8:00 am 4:00 pm	<u>662</u>	48%	460	202
Mixto 4:00 pm 12:00 am	<u>580</u>	42%	412	168

(1) Las noticias criminales presentadas corresponden al lugar de ocurrencia del hecho.

(P) Cifras preliminares.

Fuente: Centro de Estadísticas, Ministerio Público, Unidad Regional de Chiriquí y Bocas del Toro, Plataforma del Sistema Penal Acusatorio.

Gráfica 3. DISTRIBUCIÓN PORCENTUAL DE LAS DENUNCIAS RECEPTADAS EN EL SISTEMA PENAL ACUSATORIO EN EL TERCER DISTRITO JUDICIAL DE PANAMÁ, SEGÚN TURNO EN QUE SE REGISTRA LA DENUNCIA: DEL 1 AL 31 DE AGOSTO DE 2024. (P).



(P) Cifras preliminares.

Fuente: Centro de Estadísticas, Ministerio Público, Unidad Regional de Chiriquí y Bocas del Toro, Plataforma del Sistema Penal Acusatorio.



**MINISTERIO PÚBLICO
PROCURADURÍA GENERAL DE LA NACIÓN.**

**Cuadro 4. NÚMERO DE LAS DENUNCIAS RECEPTADAS EN EL SISTEMA PENAL ACUSATORIO,
EN EL TERCER DISTRITO JUDICIAL DE PANAMÁ, POR CIRCUITO JUDICIAL,
SEGÚN DÍA DE LA SEMANA: DEL 1 AL 31 DE AGOSTO DE 2024. (P).**

Día de la semana ⁽¹⁾	Total...		Circuito Judicial	
	Número	Porcentaje	Chiriquí	Bocas del Toro
TOTAL...	<u>1367</u>	<u>100%</u>	<u>949</u>	<u>418</u>
Domingo	<u>93</u>	7%	65	28
Lunes	<u>220</u>	16%	151	69
Martes	<u>237</u>	17%	172	65
Miércoles	<u>193</u>	14%	131	62
Jueves	<u>225</u>	16%	147	78
Viernes	<u>242</u>	18%	182	60
Sábado	<u>157</u>	11%	101	56

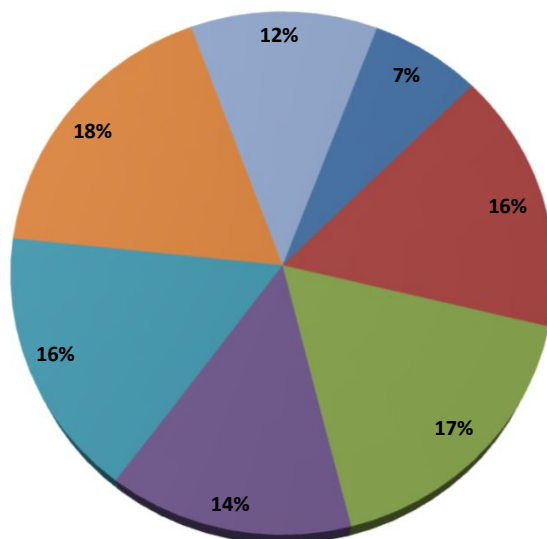
(1) Las noticias criminales presentadas corresponden al lugar de ocurrencia del hecho.

(P) Cifras preliminares.

Fuente: Centro de Estadísticas, Ministerio Público, Unidad Regional de Chiriquí y Bocas del Toro, Plataforma del Sistema Penal Acusatorio.

**Gráfica 4. DISTRIBUCIÓN PORCENTUAL DE LAS DENUNCIAS RECEPTADAS EN EL SISTEMA
PENAL ACUSATORIO, EN EL TERCER DISTRITO JUDICIAL DE PANAMÁ,
SEGÚN DÍA DE LA SEMANA: DEL 1 AL 31 DE AGOSTO DE 2024. (P).**

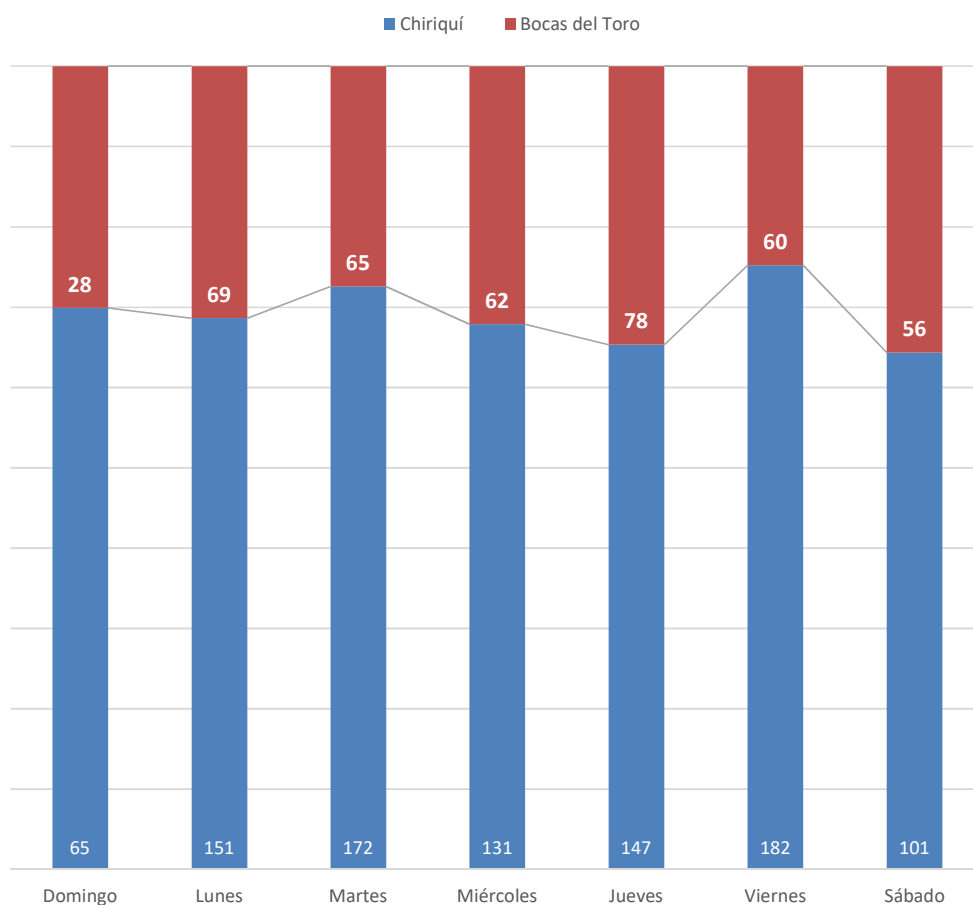
■ Domingo
 ■ Lunes
 ■ Martes
 ■ Miércoles
 ■ Jueves
 ■ Viernes
 ■ Sábado



(P) Cifras preliminares.

Fuente: Centro de Estadísticas, Ministerio Público, Unidad Regional de Chiriquí y Bocas del Toro, Plataforma del Sistema Penal Acusatorio.

Gráfica 5. NÚMERO DE LAS DENUNCIAS RECEPTADAS EN EL SISTEMA PENAL ACUSATORIO, EN EL TERCER DISTRITO JUDICIAL DE PANAMÁ, POR CIRCUITO JUDICIAL, SEGÚN DÍA DE LA SEMANA: DEL 1 AL 31 DE AGOSTO DE 2024. (P).



(P) Cifras preliminares.

Fuente: Centro de Estadísticas, Ministerio Público, Unidad Regional de Chiriquí y Bocas del Toro. Plataforma del Sistema Penal Acusatorio.



**MINISTERIO PÚBLICO
PROCURADURÍA GENERAL DE LA NACIÓN**

Cuadro 5. NÚMERO DE DENUNCIAS RECEPTADAS EN EL SISTEMA PENAL ACUSATORIO, DE HECHOS DELICTIVOS OCURRIDOS EN EL TERCER DISTRITO JUDICIAL DE PANAMÁ, SEGÚN PROVINCIA Y/O COMARCA, Y DISTRITO: DEL 1 AL 31 DE AGOSTO DE 2024. (P).

Provincia y/o Comarca, y Distrito ⁽¹⁾	Número	Porcentaje
TOTAL...	<u>1367</u>	<u>100%</u>
Chiriquí	<u>843</u>	<u>62%</u>
Alanje	18	1%
Barú	68	5%
Boquerón	32	2%
Boquete	57	4%
Bugaba	193	14%
David	321	23%
Dolega	62	5%
Gualaca	11	1%
Remedios	9	1%
Renacimiento	25	2%
San Félix	15	1%
San Lorenzo	14	1%
Tolé	18	1%
Bocas del Toro	<u>346</u>	<u>25%</u>
Bocas Del Toro	74	5%
Changuinola	249	18%
Chiriquí Grande	23	2%
Comarca Ngäbe-Buglé	<u>178</u>	<u>13%</u>
Besiko	47	3%
Mironó	12	1%
Muna	25	2%
Nole Duima	13	1%
Ñurum	9	1%
Kankintú	59	4%
Kusapín	13	1%

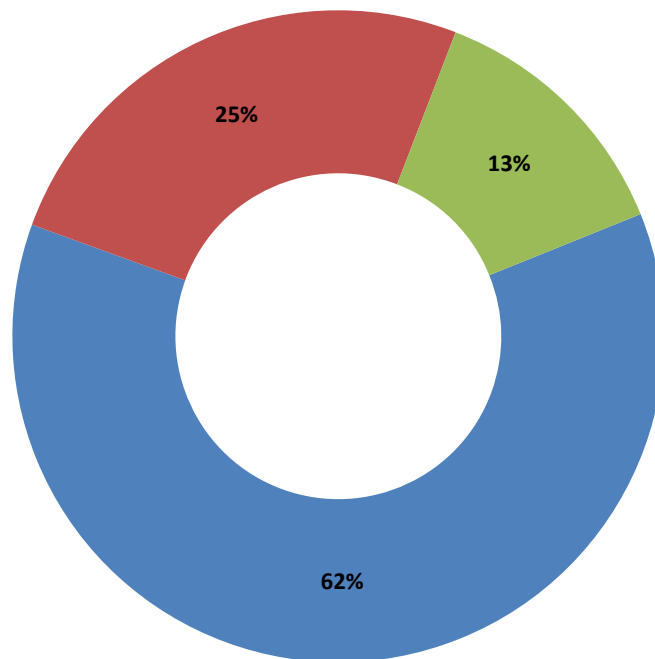
(1) Las noticias criminales presentadas corresponden al lugar de ocurrencia del hecho.

(P) Cifras preliminares.

Fuente: Centro de Estadísticas, Ministerio Público, Unidad Regional de Chiriquí y Bocas del Toro, Plataforma del Sistema Penal Acusatorio.

Gráfica 6. DISTRIBUCIÓN PORCENTUAL DE LAS DENUNCIAS RECEPTADAS EN EL SISTEMA PENAL ACUSATORIO, EN EL TERCER DISTRITO JUDICIAL DE PANAMÁ, SEGÚN PROVINCIA Y COMARCA: DEL 1 AL 31 DE AGOSTO DE 2024. (P).

■ Chiriquí ■ Bocas del Toro ■ Comarca Ngäbe-Buglé



(P) Cifras preliminares.

Fuente: Centro de Estadísticas, Ministerio Público, Unidad Regional de Chiriquí y Bocas del Toro, Plataforma del Sistema Penal Acusatorio.



**MINISTERIO PÚBLICO
PROCURADURÍA GENERAL DE LA NACIÓN**

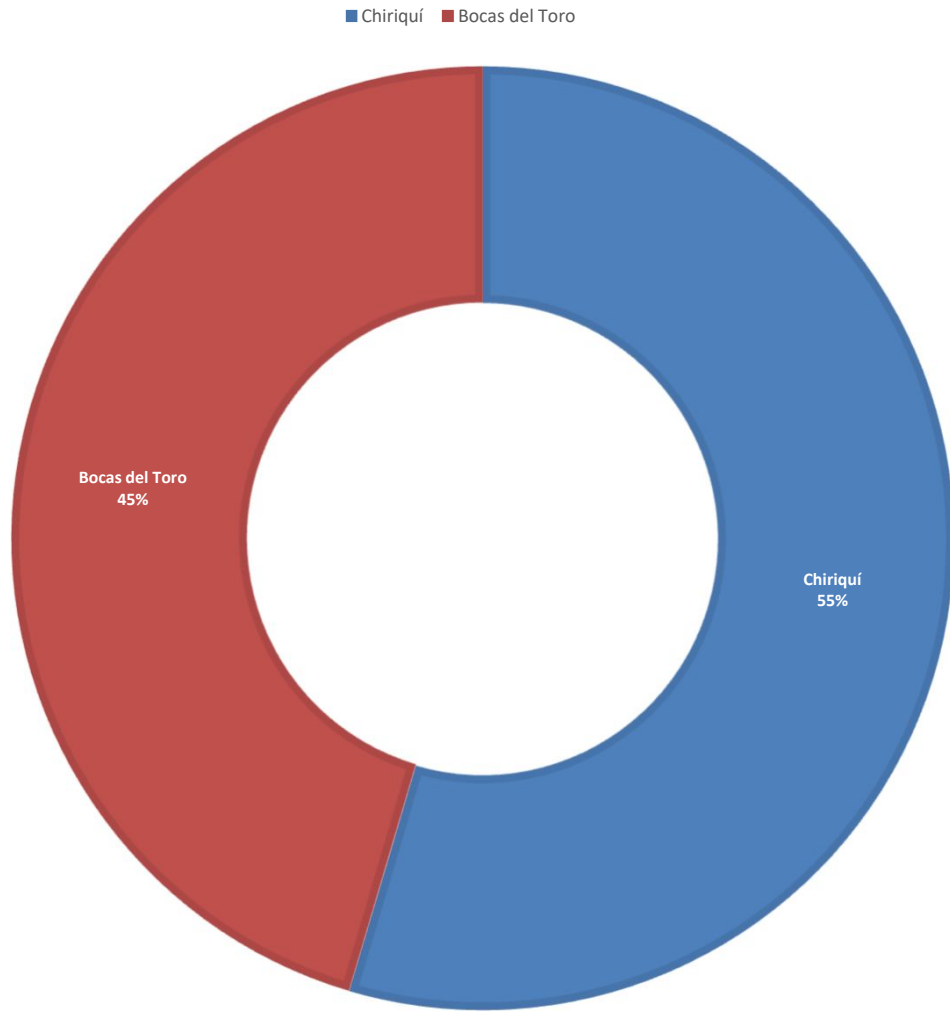
Cuadro 6. NÚMERO DE AUDIENCIAS REALIZADAS, EN EL SISTEMA PENAL ACUSATORIO, EN EL TERCER DISTRITO JUDICIAL DE PANAMÁ, POR CIRCUITO JUDICIAL, SEGÚN TIPO DE AUDIENCIA: DEL 1 AL 31 DE AGOSTO DE 2024. (P).

Tipo de Audiencia	Total...		Circuito Judicial	
	Número	Porcentaje	Chiriquí	Bocas del Toro
TOTAL...	<u>1587</u>	<u>100%</u>	<u>866</u>	<u>721</u>
Audiencia de Control	<u>29</u>	<u>2%</u>	12	17
Audiencia de Incautación de Datos	<u>25</u>	<u>2%</u>	10	15
Audiencia de Disposición de Evidencia	<u>148</u>	<u>9%</u>	21	127
Audiencia de Legalización de Aprehesión	<u>84</u>	<u>5%</u>	51	33
Audiencia de Formulación De Imputación	<u>242</u>	<u>15%</u>	149	93
Audiencia de Solicitud de Medida Cautelar	<u>124</u>	<u>8%</u>	70	54
Audiencia de Solicitud de Medida Cautelar Real	<u>0</u>	<u>0%</u>	-	-
Audiencia de Reemplazo de Medida Cautelar	<u>1</u>	<u>0%</u>	-	1
Audiencia Medidas de Protección	<u>7</u>	<u>0%</u>	-	7
Audiencia de Prueba Anticipada	<u>32</u>	<u>2%</u>	31	1
Audiencia de Desistimiento	<u>16</u>	<u>1%</u>	15	1
Audiencia de Acusación/ Para el Acuerdo de Pena, Procedimiento Directo, Simplificado, Inmediato, etc.	<u>18</u>	<u>1%</u>	1	17
Audiencia de Validación de Acuerdo de Pena	<u>80</u>	<u>5%</u>	42	38
Audiencia de Suspensión del Proceso Sujeto a Condiciones	<u>124</u>	<u>8%</u>	59	65
Audiencia de Derivación A Conciliación	<u>0</u>	<u>0%</u>	-	-
Audiencia de Validación de Acuerdo de Conciliación	<u>0</u>	<u>0%</u>	-	-
Audiencia de Derivación a Mediación	<u>60</u>	<u>4%</u>	53	7
Audiencia de Validación de Acuerdo de Mediación	<u>52</u>	<u>3%</u>	40	12
Audiencia de Acumulación de Casos	<u>11</u>	<u>1%</u>	4	7
Audiencia de Criterio de Oportunidad	<u>0</u>	<u>0%</u>	-	-
Audiencia de Afectación de Derechos	<u>8</u>	<u>1%</u>	7	1
Audiencia de Secuestro Penal	<u>2</u>	<u>0%</u>	1	1
Audiencia de Apelación	<u>24</u>	<u>2%</u>	14	10
Audiencia de Fase Intermedia	<u>34</u>	<u>2%</u>	19	15
Audiencia de Juicio Oral	<u>19</u>	<u>1%</u>	13	6
Audiencia de Lectura de Sentencia	<u>94</u>	<u>6%</u>	49	45
Audiencia de Verificación Cumplimiento del Proceso Sujeto a Condiciones	<u>0</u>	<u>0%</u>	-	-
Audiencia de Revisión de Acuerdo de mediación	<u>0</u>	<u>0%</u>	-	-
Audiencia de Revocatoria del Proceso Sujeto a Condiciones	<u>0</u>	<u>0%</u>	-	-
Audiencia de Revisión de archivos	<u>10</u>	<u>1%</u>	10	-
Audiencia de Solicitud de Cumplimiento	<u>82</u>	<u>5%</u>	-	82
Apelación de Cumplimiento	<u>0</u>	<u>0%</u>	-	-
Hábeas Corpus de Cumplimiento	<u>0</u>	<u>0%</u>	-	-
Audiencia de Extinción de la Acción Penal	<u>113</u>	<u>7%</u>	89	24
Audiencia de Hábeas Corpus	<u>1</u>	<u>0%</u>	1	-
Audiencia de Extinción de la Pena	<u>0</u>	<u>0%</u>	-	-
Audiencias Imnominadas	<u>147</u>	<u>9%</u>	105	42

(P) Cifras preliminares.

Fuente: Centro de Estadísticas, Ministerio Público, Unidad Regional de Chiriquí y Bocas del Toro, Sistema de Audiencia Interno.

Gráfica 7. DISTRIBUCIÓN PORCENTUAL DE LAS AUDIENCIAS REALIZADAS EN EL SISTEMA PENAL ACUSATORIO, EN EL TERCER DISTRITO JUDICIAL DE PANAMÁ, POR CIRCUITO JUDICIAL: DEL 1 AL 31 DE AGOSTO DE 2024. (P).



(P) Cifras preliminares.

Fuente: Centro de Estadísticas, Ministerio Público, Unidad Regional de Chiriquí y Bocas del Toro, Sistema de Audiencia Interno.



MINISTERIO PÚBLICO
PROCURADURÍA GENERAL DE LA NACIÓN

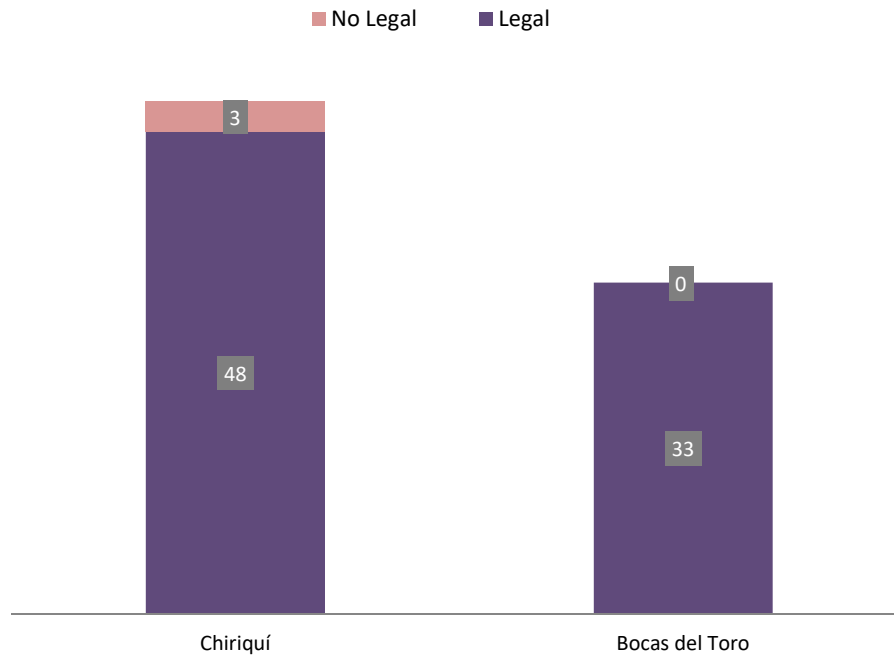
Cuadro 7. NÚMERO DE AUDIENCIAS DE CONTROL DE LEGALIZACIÓN DE LA APREHENSIÓN, REALIZADAS EN EL SISTEMA PENAL ACUSATORIO, EN EL TERCER DISTRITO JUDICIAL DE PANAMÁ, POR CIRCUITO JUDICIAL, SEGÚN DECISIÓN DEL JUEZ: DEL 1 AL 31 DE AGOSTO DE 2024. (P).

Decisión del Juez	Total...		Circuito Judicial	
	Número	Porcentaje	Chiriquí	Bocas del Toro
TOTAL...	84	100%	51	33
Legal	81	96%	48	33
No Legal	3	4%	3	-

(P) Cifras preliminares.

Fuente: Centro de Estadísticas, Unidad Regional de Chiriquí y Bocas del Toro. Plataforma del Sistema Penal Acusatorio.

Gráfica 8. NÚMERO DE LAS AUDIENCIAS DE CONTROL DE LEGALIZACIÓN DE LA APREHENSIÓN, REALIZADAS EN EL SISTEMA PENAL ACUSATORIO, EN EL TERCER DISTRITO JUDICIAL DE PANAMÁ, POR CIRCUITO JUDICIAL, SEGÚN DECISIÓN DEL JUEZ: DEL 1 AL 31 DE AGOSTO DE 2024. (P).



(P) Cifras preliminares.

Fuente: Centro de Estadísticas, Ministerio Público, Unidad Regional de Chiriquí y Bocas del Toro, Sistema de Audiencia Interno.



MINISTERIO PÚBLICO
PROCURADURÍA GENERAL DE LA NACIÓN

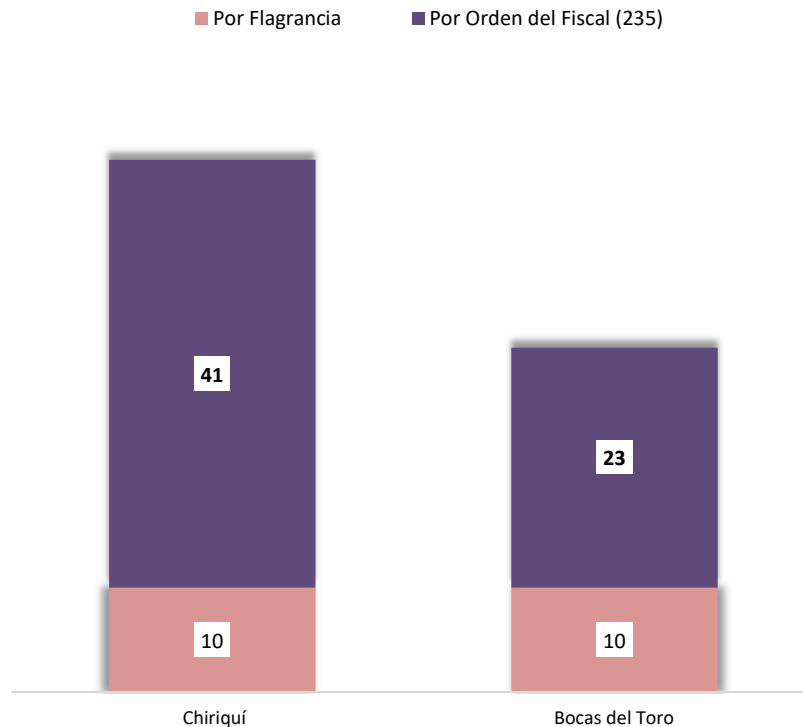
Cuadro 8. NÚMERO DE AUDIENCIAS DE CONTROL DE LEGALIZACIÓN DE LA APREHENSIÓN, REALIZADAS EN EL SISTEMA PENAL ACUSATORIO, EN EL TERCER DISTRITO JUDICIAL DE PANAMÁ, POR CIRCUITO JUDICIAL, SEGÚN TIPO APREHENSIÓN: DEL 1 AL 31 DE AGOSTO DE 2024. (P).

Tipo de Aprehensión	Total...		Circuito Judicial	
	Número	Porcentaje	Chiriquí	Bocas del Toro
TOTAL...	84	100%	51	33
Por Flagrancia	20	24%	10	10
Por Orden del Fiscal (235)	64	76%	41	23

(P) Cifras preliminares.

Fuente: Centro de Estadísticas, Unidad Regional de Chiriquí y Bocas del Toro. Plataforma del Sistema Penal Acusatorio.

Gráfica 9. NÚMERO DE LAS AUDIENCIAS DE CONTROL DE LEGALIZACIÓN DE LA APREHENSIÓN, REALIZADAS EN EL SISTEMA PENAL ACUSATORIO, EN EL TERCER DISTRITO JUDICIAL DE PANAMÁ, POR CIRCUITO JUDICIAL, SEGÚN TIPO APREHENSIÓN: DEL 1 AL 31 DE AGOSTO DE 2024. (P).



(P) Cifras preliminares.

Fuente: Centro de Estadísticas, Ministerio Público, Unidad Regional de Chiriquí y Bocas del Toro, Sistema de Audiencia Interno.



**MINISTERIO PÚBLICO
PROCURADURÍA GENERAL DE LA NACIÓN**

Cuadro 9. NÚMERO DE MEDIDAS CAUTELARES APLICADAS EN EL SISTEMA PENAL ACUSATORIO, EN EL TERCER DISTRITO JUDICIAL DE PANAMÁ, POR TIPO DE MEDIDA APLICADA, SEGÚN CIRCUITO JUDICIAL: DEL 1 AL 31 DE AGOSTO DE 2024. (P).

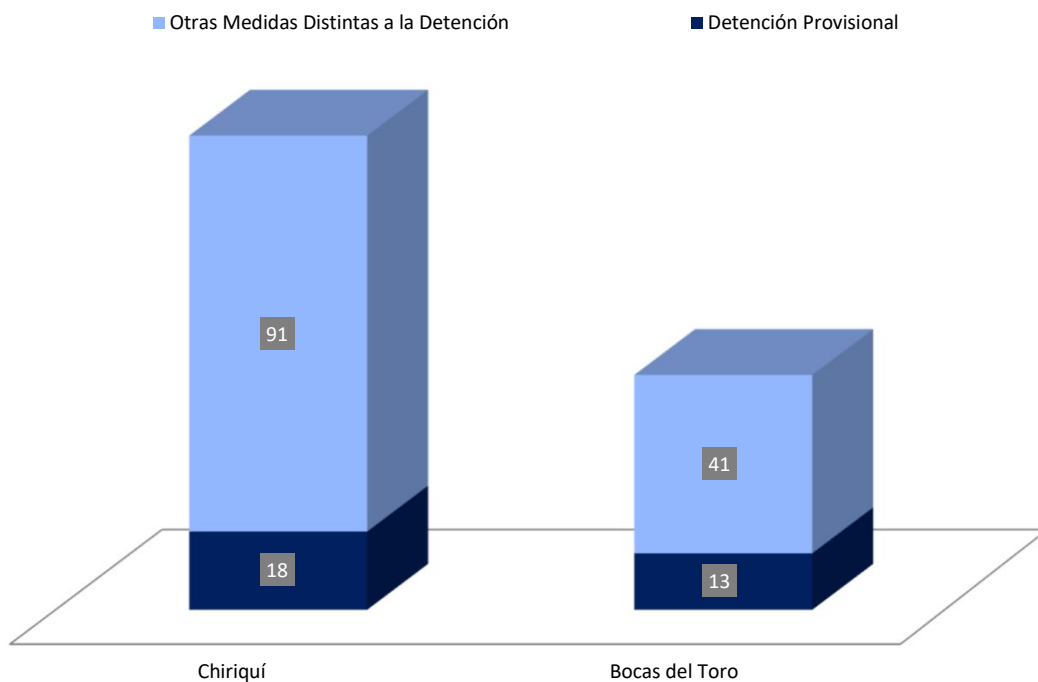
Circuito Judicial	Total...		Tipo de Medida Aplicada (1)	
	Número	Porcentaje	Detención Provisional	Otras Medidas Distintas a la Detención
TOTAL...	163	100%	31	132
Chiriquí	109	67%	18	91
Bocas del Toro	54	33%	13	41

(1) Los datos corresponden a tipos de medidas aplicadas.

(P) Cifras preliminares.

Fuente: Centro de Estadísticas, Ministerio Público, Unidad Regional de Chiriquí y Bocas del Toro, Sistema de Audiencia Interno.

Gráfica 10. NÚMERO DE MEDIDAS CAUTELARES APLICADAS EN EL SISTEMA PENAL ACUSATORIO, EN EL TERCER DISTRITO JUDICIAL DE PANAMÁ, POR TIPO DE MEDIDA APLICADA, SEGÚN CIRCUITO JUDICIAL: DEL 1 AL 31 DE AGOSTO DE 2024. (P).



(P) Cifras preliminares.

Fuente: Centro de Estadísticas, Ministerio Público, Unidad Regional de Chiriquí y Bocas del Toro, Sistema de Audiencia Interno.



**MINISTERIO PÚBLICO
PROCURADURÍA GENERAL DE LA NACIÓN**

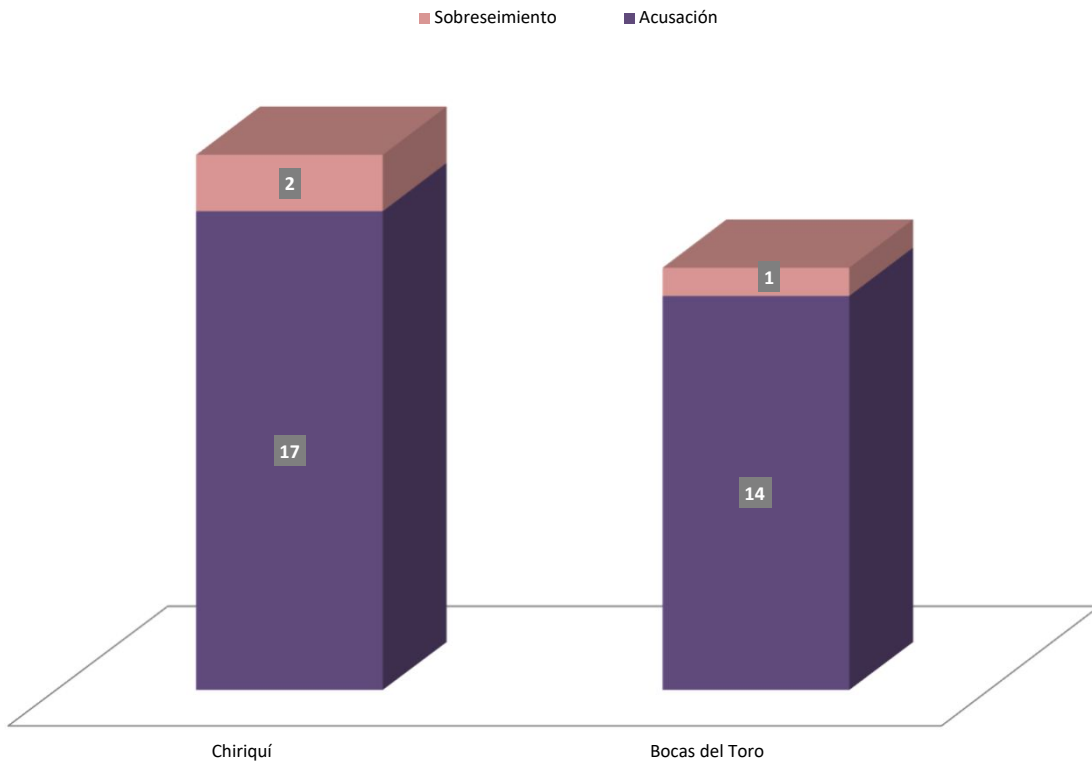
Cuadro 10. NÚMERO DE AUDIENCIAS DE FASE INTERMEDIA REALIZADAS EN EL SISTEMA PENAL ACUSATORIO, DEL TERCER DISTRITO JUDICIAL DE PANAMÁ, POR CIRCUITO JUDICIAL, SEGÚN TIPO DE AUDIENCIA: DEL 1 AL 31 DE AGOSTO DE 2024. (P).

Tipo de Audiencia	Total...		Circuito Judicial	
	Número	Porcentaje	Chiriquí	Bocas del Toro
TOTAL...	34	100%	19	15
Acusación	31	91%	17	14
Sobreseimiento	3	9%	2	1

(P) Cifras preliminares.

Fuente: Centro de Estadísticas, Unidad Regional de Chiriquí y Bocas del Toro. Plataforma del Sistema Penal Acusatorio.

Gráfica 11. NÚMERO DE LAS AUDIENCIAS DE FASE INTERMEDIA REALIZADAS EN EL SISTEMA PENAL ACUSATORIO, DEL TERCER DISTRITO JUDICIAL DE PANAMÁ, POR CIRCUITO JUDICIAL, SEGÚN TIPO DE AUDIENCIA: DEL 1 AL 31 DE AGOSTO DE 2024. (P).



(P) Cifras preliminares.

Fuente: Centro de Estadísticas, Ministerio Público, Unidad Regional de Chiriquí y Bocas del Toro, Sistema de Audiencia Interno.



**MINISTERIO PÚBLICO
PROCURADURÍA GENERAL DE LA NACIÓN**

Cuadro 11. NÚMERO DE SENTENCIAS DE EL SISTEMA PENAL ACUSATORIO, EN EL TERCER DISTRITO JUDICIAL DE PANAMÁ, POR CIRCUITO JUDICIAL, SEGÚN TIPO DE PROCEDIMIENTO: DEL 1 AL 31 DE AGOSTO DE 2024. (P).

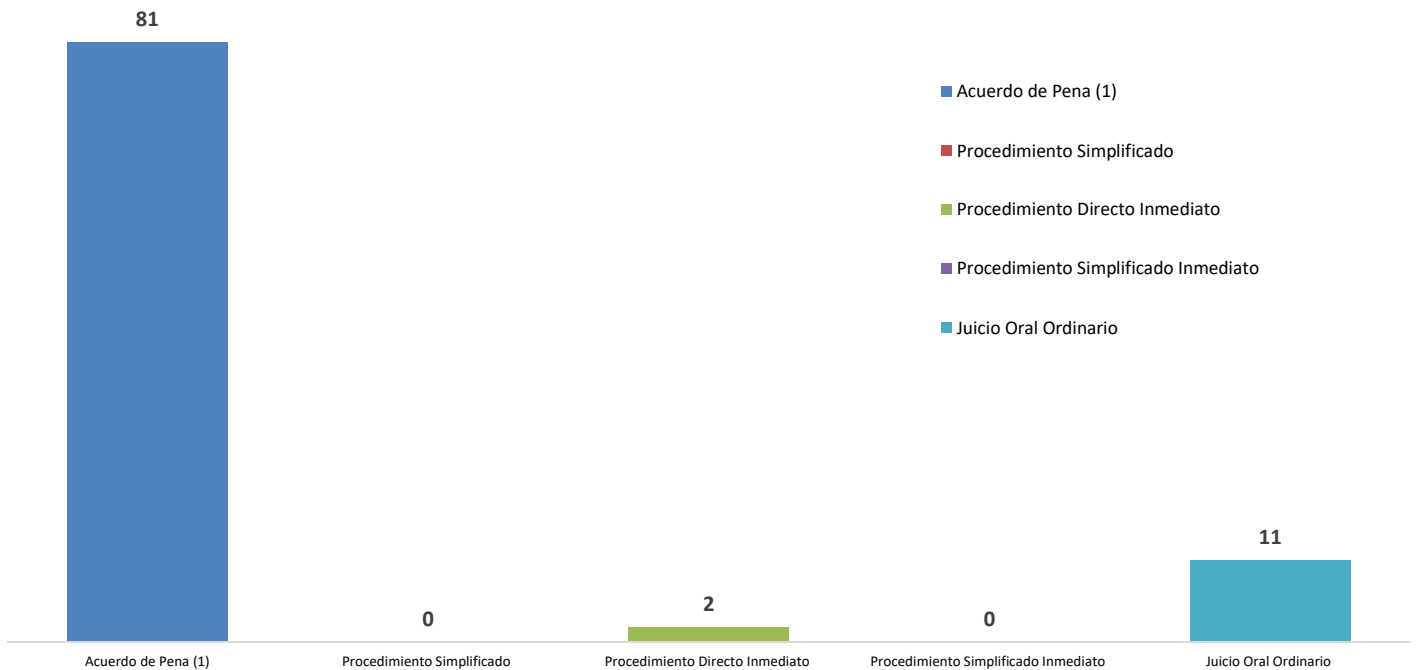
Tipo de Procedimiento	Total...		Circuito Judicial	
	Número	Porcentaje	Chiriquí	Bocas del Toro
TOTAL...	94	100%	49	45
Acuerdo de Pena ⁽¹⁾	81	86%	43	38
Procedimiento Simplificado	0	0%	-	-
Procedimiento Directo	0	0%	-	-
Procedimiento Directo Inmediato	2	2%	-	2
Procedimiento Simplificado Inmediato	0	0%	-	-
Juicio Oral Inmediato	0	0%	-	-
Juicio Oral Ordinario	11	12%	6	5

(1) La información presentada en este cuadro corresponden a datos por carpeta. 1 acuerdo negados por el Juez en la Regional de Bocas Del Toro.

(P) Cifras preliminares.

Fuente: Centro de Estadísticas, Unidad Regional de Chiriquí y Bocas del Toro. Plataforma del Sistema Penal Acusatorio.

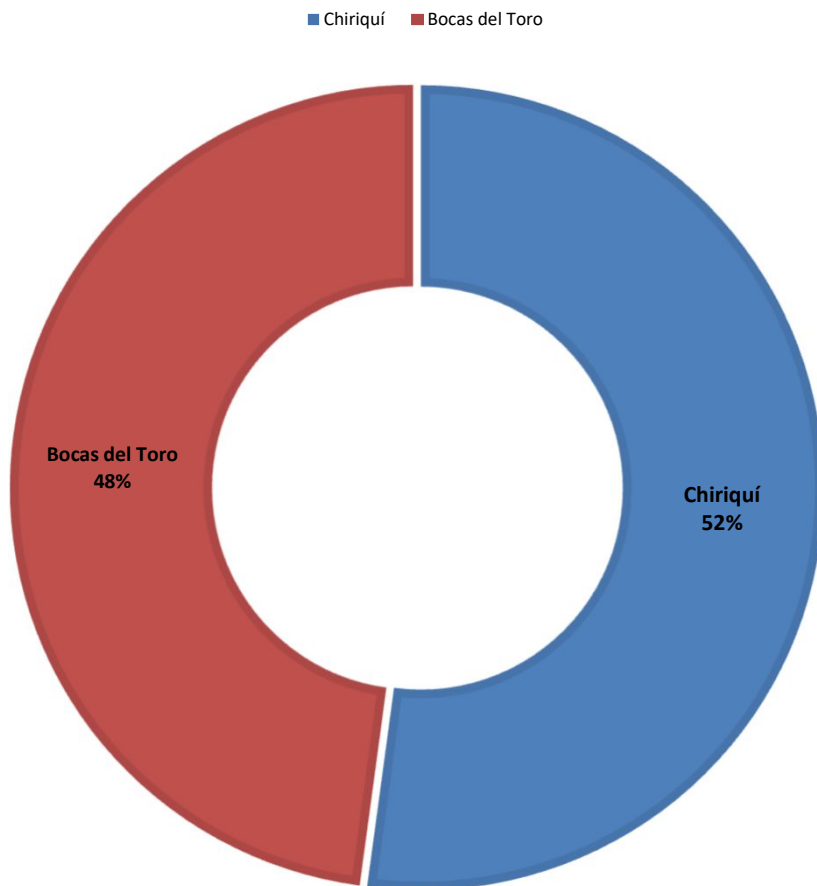
Gráfica 12. NÚMERO DE LAS SENTENCIAS DE EL SISTEMA PENAL ACUSATORIO, EN EL TERCER DISTRITO JUDICIAL DE PANAMÁ, SEGÚN TIPO DE PROCEDIMIENTO: DEL 1 AL 31 DE AGOSTO DE 2024. (P).



(P) Cifras preliminares.

Fuente: Centro de Estadísticas, Ministerio Público, Unidad Regional de Chiriquí y Bocas del Toro, Sistema de Audiencia Interno.

Gráfica 13. DISTRIBUCIÓN PORCENTUAL DE LAS SENTENCIAS DE EL SISTEMA PENAL ACUSATORIO, EN EL TERCER DISTRITO JUDICIAL DE PANAMÁ, POR CIRCUITO JUDICIAL: DEL 1 AL 31 DE AGOSTO DE 2024. (P).



(P) Cifras preliminares.

Fuente: Centro de Estadísticas, Ministerio Público, Unidad Regional de Chiriquí y Bocas del Toro, Sistema de Audiencia Interno.



MINISTERIO PÚBLICO

PROCURADURÍA GENERAL DE LA NACIÓN

Cuadro 12. NÚMERO DE SENTENCIA DE EL SISTEMA PENAL ACUSATORIO, EN EL TERCER DISTRITO JUDICIAL DE PANAMÁ, POR CIRCUITO JUDICIAL, SEGÚN TIPO DE FALLO DE LA SENTENCIA: DEL 1 AL 31 DE AGOSTO DE 2024. (P).

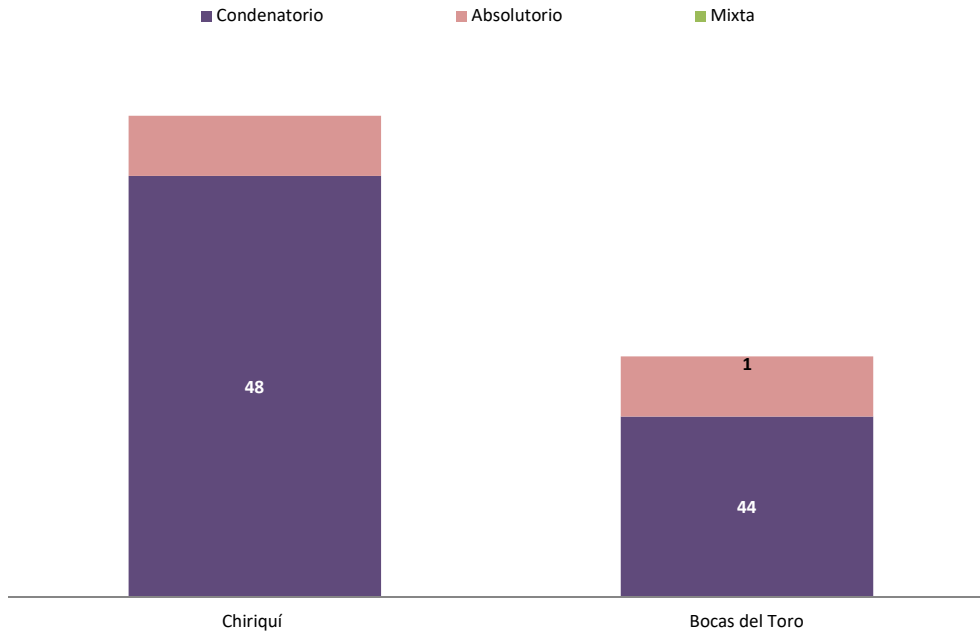
Tipo de Fallo de La Sentencia ⁽¹⁾	Total...		Circuito Judicial	
	Número	Porcentaje	Chiriquí	Bocas del Toro
TOTAL...	94	100%	49	45
Condenatorio	92	98%	48	44
Absolutorio	2	2%	1	1
Mixta	0	0%	-	-

(1) La información presentada en este cuadro corresponden a datos por carpeta.

(P) Cifras preliminares.

Fuente: Centro de Estadísticas, Unidad Regional de Chiriquí y Bocas del Toro. Plataforma del Sistema Penal Acusatorio.

Gráfica 14. NÚMERO DE LAS SENTENCIA DEL SISTEMA PENAL ACUSATORIO, EN EL TERCER DISTRITO JUDICIAL DE PANAMÁ, POR CIRCUITO JUDICIAL, SEGÚN TIPO DE FALLO DE LA SENTENCIA: DEL 1 AL 31 DE AGOSTO DE 2024. (P).



(P) Cifras preliminares.

Fuente: Centro de Estadísticas, Ministerio Público, Unidad Regional de Chiriquí y Bocas del Toro. Sistema de Audiencia Interno.



**MINISTERIO PÚBLICO
PROCURADURÍA GENERAL DE LA NACIÓN**

**Cuadro 13. NÚMERO DE CAUSAS EGRESADAS DE EL SISTEMA PENAL ACUSATORIO,
EN EL TERCER DISTRITO JUDICIAL DE PANAMÁ, POR CIRCUITO JUDICIAL,
SEGÚN TIPOS DE SALIDAS: DEL 1 AL 31 DE AGOSTO DE 2024. (P).**

Tipos de Salidas	Total...		Circuito Judicial	
	Número	Porcentaje	Chiriquí	Bocas del Toro
TOTAL...	378	100%	249	129
Causas Egresadas por Sentencias	94	25%	49	45
Declinatoria a La Esfera Administrativa (Jueces de Paz y Alcaldía)	112	30%	84	28
Nulidades	0	0%	-	-
Causas Acumuladas	11	3%	4	7
Salida Al Sistema Mixto	0	0%	-	-
Salida a La Ley 40 (Adolescentes)	15	4%	-	15
Extinción de la Acción Penal ⁽¹⁾	108	29%	86	22
Criterio de Oportunidad por Resolución del Fiscal ⁽²⁾	25	7%	24	1
Otros Tipo de Salidas	2	1%	-	2
Sobreseimientos ⁽³⁾	11	3%	2	9

(1) Del total de la Extinción de la Acción Penal, una (1) fueron negada por el Juez en la Regional de Bocas Del Toro y cinco (5) en la Regional de Chiriquí.

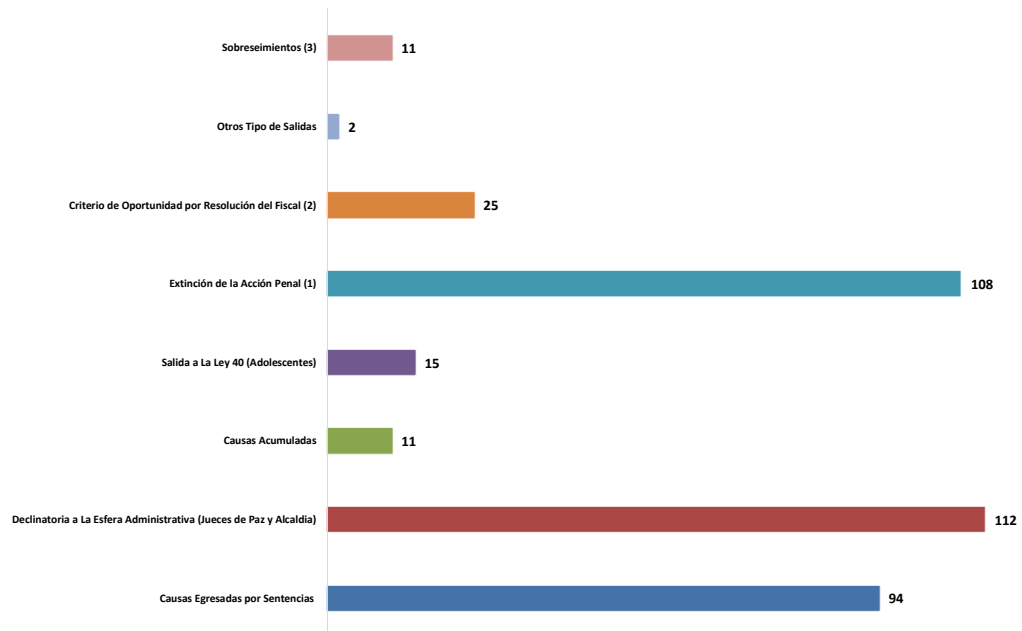
(2) Del total de Criterios de Oportunidad se otorgaron por Resolución del Fiscal, diecinueve (19) en la Regional de Chiriquí y seis (6) en la Regional de Bocas del Toro.

(3) Del total de Sobreseimientos se otorgaron por Resolución del Fiscal, ocho (8) en la Regional de Bocas Del Toro

(P) Cifras preliminares.

Fuente: Centro de Estadísticas, Unidad Regional de Chiriquí y Bocas del Toro. Plataforma del Sistema Penal Acusatorio.

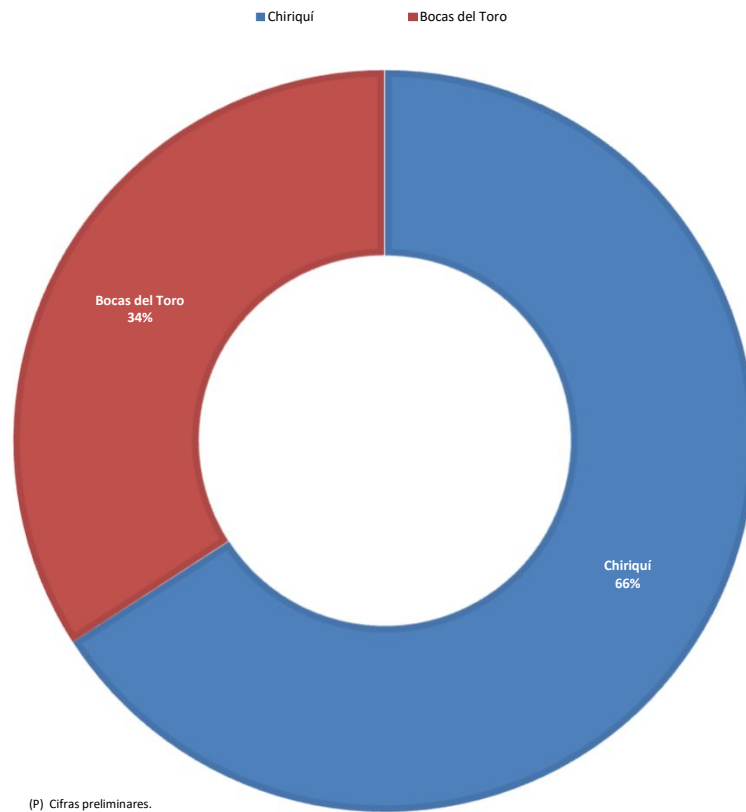
**Gráfica 15. NÚMERO DE LAS CAUSAS EGRESADAS EN EL SISTEMA PENAL ACUSATORIO, EN EL
TERCER DISTRITO JUDICIAL DE PANAMÁ, SEGÚN TIPOS DE
SALIDAS: DEL 1 AL 31 DE AGOSTO DE 2024. (P).**



(P) Cifras preliminares.

Fuente: Centro de Estadísticas, Ministerio Público, Unidad Regional de Chiriquí y Bocas del Toro . Plataforma del Sistema Penal Acusatorio.

GRÁFICA 16. DISTRIBUCIÓN PORCENTUAL DE CAUSAS EGRESADAS EN EL SISTEMA PENAL ACUSATORIO, DEL TERCER DISTRITO JUDICIAL DE PANAMÁ: DEL 1 AL 31 DE AGOSTO DE 2024. (P).



(P) Cifras preliminares.

Fuente: Centro de Estadísticas, Unidad Regional de Chiriquí y Bocas del Toro. Plataforma del Sistema Penal Acusatorio.



MINISTERIO PÚBLICO
PROCURADURÍA GENERAL DE LA NACIÓN

Cuadro 14. NÚMERO DE CAUSAS SUSPENDIDAS EN EL SISTEMA PENAL ACUSATORIO, EN EL TERCER DISTRITO JUDICIAL DE PANAMÁ, POR CIRCUITO JUDICIAL, SEGÚN TIPOS DE SUSENSIONES: DEL 1 AL 31 DE AGOSTO DE 2024. (P).

Tipos de Suspensiones	Total...		Circuito Judicial	
	Número	Porcentaje	Chiriquí	Bocas del Toro
TOTAL...	1142	100%	801	341
Suspensión del Proceso Sujeto a Condiciones ⁽¹⁾	122	11%	57	65
Archivo Provisional	982	86%	716	266
Suspensión de Acuerdo de Conciliación	0	0%	-	-
Suspensión por Acuerdo de Mediación ⁽²⁾	38	3%	28	10

(1) Del total de audiencias de Suspensión del Proceso Sujeto a Condiciones dos (2) fue negada en la Regional de Chiriquí.

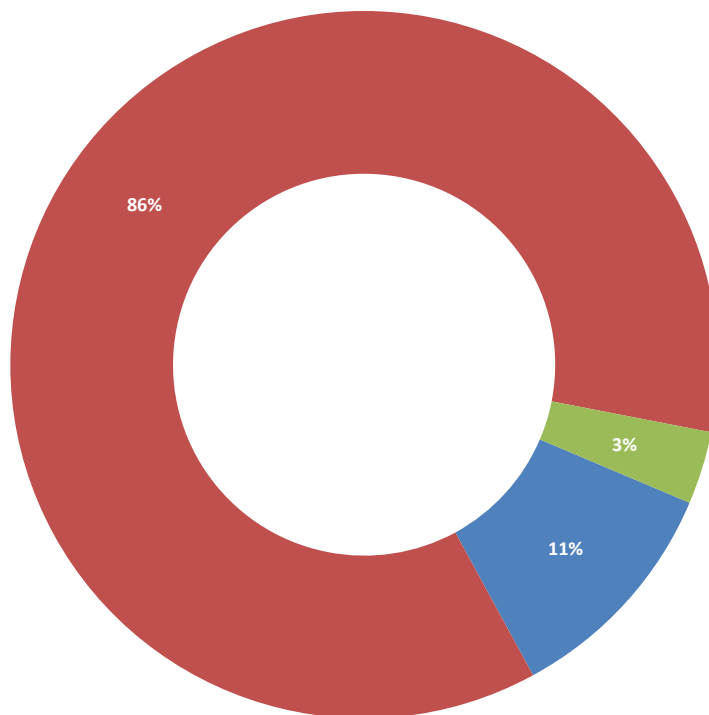
(2) Del total de audiencias de Acuerdo de Mediación, doce (12) fueron negadas en la Regional de Chiriquí y dos (2) en la Regional de Bocas Del Toro.

(P) Cifras preliminares.

Fuente: Centro de Estadísticas, Unidad Regional de Chiriquí y Bocas del Toro. Plataforma del Sistema Penal Acusatorio.

Gráfica 17. DISTRIBUCIÓN PORCENTUAL DE LAS CAUSAS SUSPENDIDAS EN EL SISTEMA PENAL ACUSATORIO, EN EL TERCER DISTRITO JUDICIAL DE PANAMÁ, SEGÚN TIPOS DE SUSENSIONES: DEL 1 AL 31 DE AGOSTO DE 2024. (P).

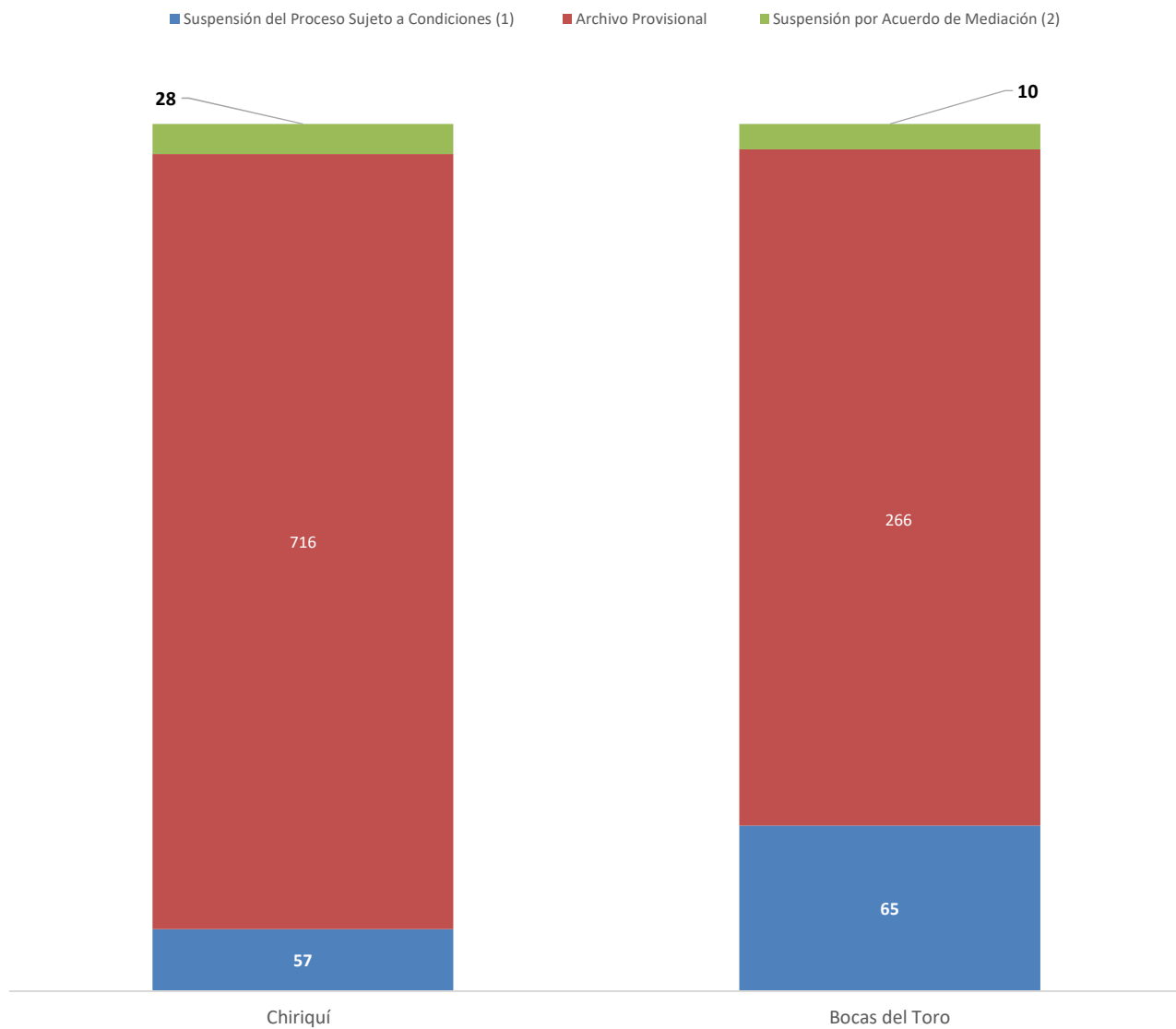
■ Suspensión del Proceso Sujeto a Condiciones (1) ■ Archivo Provisional ■ Suspensión por Acuerdo de Mediación (2)



(P) Cifras preliminares.

Fuente: Centro de Estadísticas, Ministerio Público, Unidad Regional de Chiriquí y Bocas del Toro.

Gráfica 18. NÚMERO DE LAS CAUSAS SUSPENDIDAS DE EL SISTEMA PENAL ACUSATORIO, EN EL TERCER DISTRITO JUDICIAL DE PANAMÁ, POR CIRCUITO JUDICIAL, SEGÚN TIPOS DE SUSENSIONES: DEL 1 AL 31 DE AGOSTO DE 2024. (P).



(P) Cifras preliminares.

Fuente: Centro de Estadísticas, Ministerio Público, Unidad Regional de Chiriquí y Bocas del Toro.



**MINISTERIO PÚBLICO
PROCURADURÍA GENERAL DE LA NACIÓN**

Cuadro 15. NÚMERO DE PROCEDIMIENTOS ALTERNOS DE SOLUCIÓN DE CONFLICTO PENAL APLICADOS EN EL SISTEMA PENAL ACUSATORIO EN EL TERCER DISTRITO JUDICIAL DE PANAMÁ, POR CIRCUITO JUDICIAL, SEGÚN TIPO DE PROCEDIMIENTOS ALTERNOS: DEL 1 AL 31 DE AGOSTO DE 2024. (P).

Procedimientos Alternos de Solución de Conflicto Penal	Total...		Circuito Judicial	
	Número	Porcentaje	Chiriquí	Bocas del Toro
TOTAL...	281	100%	166	115
Acuerdo de Pena ⁽¹⁾	80	28%	42	38
Criterio de Oportunidad ⁽²⁾	25	9%	24	1
Desistimiento	16	6%	15	1
Conciliación	0	0%	-	-
Mediación ⁽³⁾	38	14%	28	10
Suspensión del Proceso Sujeto a Condiciones ⁽⁴⁾	122	43%	57	65

(1) La información presentada en este cuadro corresponden a datos por persona.

(2) Del total de Criterios de Oportunidad se otorgaron veinticuatro (24) por Resolución del Fiscal, en la Regional de Chiriquí y uno (1) en la Regional de Bocas Del Toro.

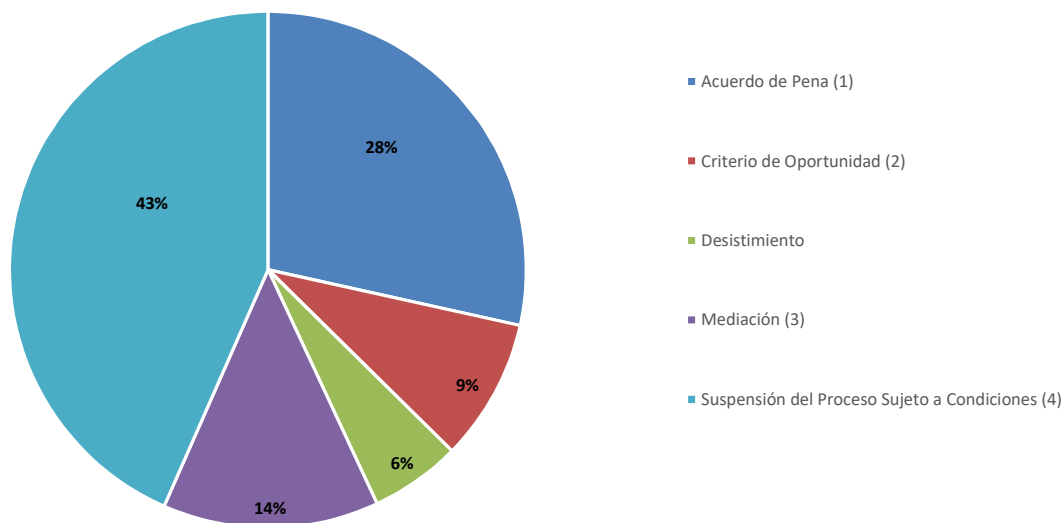
(3) Del total de audiencias de Acuerdo de Mediación, doce (12) fueron negadas en la Regional de Chiriquí y dos (2) en la Regional de Bocas Del Toro.

(4) Del total de audiencias de Suspensión del Proceso Sujeto a Condiciones, dos (2) fue negado en la Regional de Chiriquí.

(P) Cifras preliminares.

Fuente: Centro de Estadísticas, Unidad Regional de Chiriquí y Bocas del Toro. Plataforma del Sistema Penal Acusatorio.

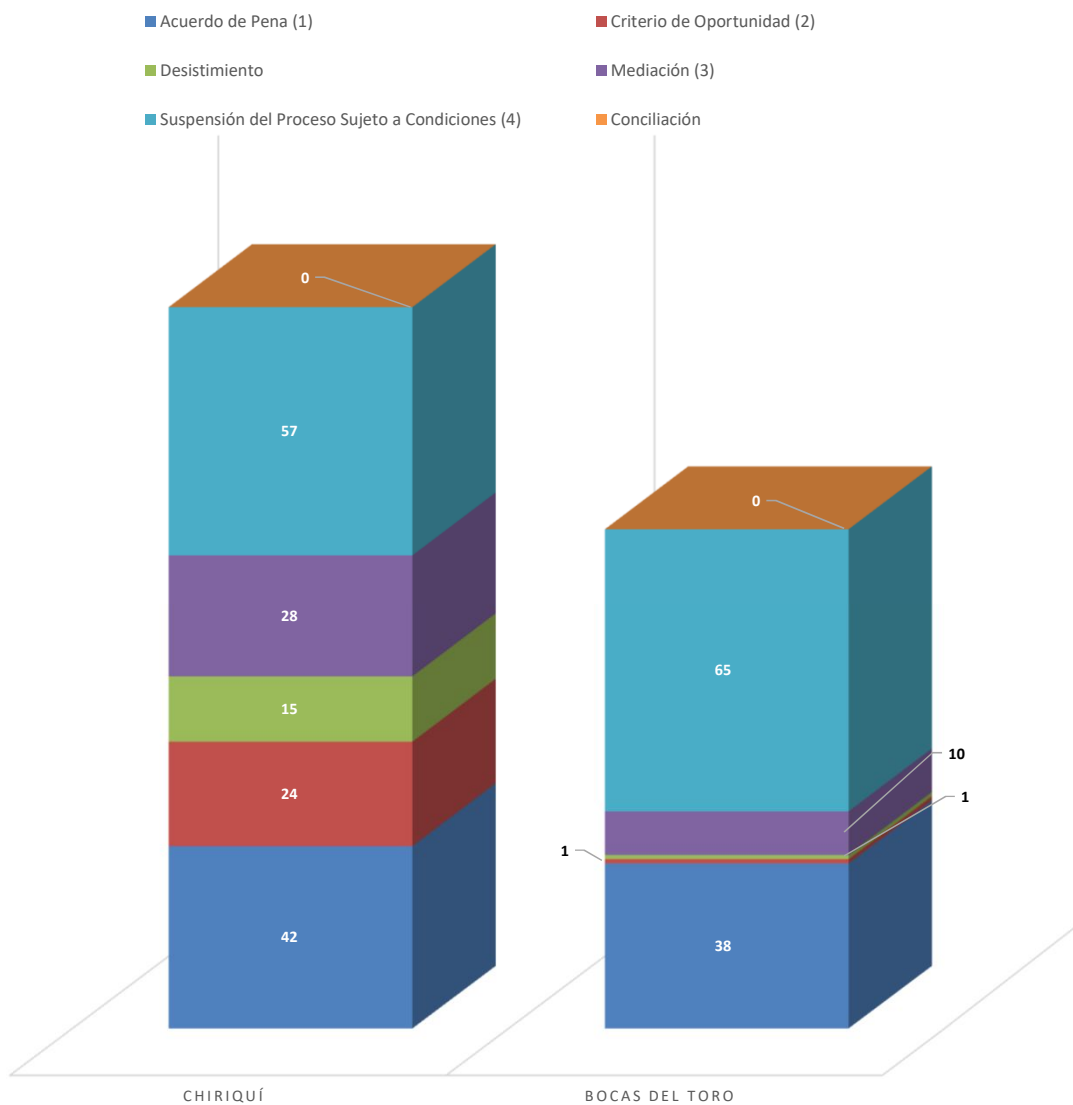
Gráfica 19. DISTRIBUCIÓN PORCENTUAL DE LOS PROCEDIMIENTOS ALTERNOS DE SOLUCIÓN DE CONFLICTO PENAL, TÍTULO IV. C.PP. EN EL TERCER DISTRITO JUDICIAL DE PANAMÁ, SEGÚN TIPO: DEL 1 AL 31 DE AGOSTO DE 2024. (P).



(P) Cifras preliminares.

Fuente: Centro de Estadísticas, Ministerio Público, Unidad Regional de Chiriquí y Bocas del Toro.

Gráfica 20. NÚMERO DE LOS PROCEDIMIENTOS ALTERNOS DE SOLUCIÓN DE CONFLICTO PENAL, TÍTULO IV. C.P.P. EN EL TERCER DISTRITO JUDICIAL DE PANAMÁ, POR CIRCUITO JUDICIAL, SEGÚN TIPO: DEL 1 AL 31 DE AGOSTO DE 2024. (P).



(P) Cifras preliminares.

Fuente: Centro de Estadísticas, Ministerio Público, Unidad Regional de Chiriquí y Bocas del Toro.



**MINISTERIO PÚBLICO
PROCURADURÍA GENERAL DE LA NACIÓN**

**Cuadro 16. NÚMERO DE SENTENCIAS DE EL SISTEMA PENAL ACUSATORIO EN EL TERCER
DISTRITO JUDICIAL DE PANAMÁ, POR CIRCUITO, SEGÚN DELITOS
GENÉRICOS: DEL 1 AL 31 DE AGOSTO DE 2024. (P).**

Delitos Genéricos	Total...		Circuito Judicial	
	Número	Porcentaje	Chiriquí	Bocas del Toro
TOTAL...	94	100%	49	45
Título I - Delitos contra la Vida y la Integridad Personal	9	10%	4	5
Título II - Delitos contra la Libertad	5	5%	-	5
Título III - Delitos contra la Libertad e Integridad Sexual	28	30%	10	18
Título IV - Delitos contra el Honor de la Persona Natural	0	0%	-	-
Título V - Delitos contra el Orden Jurídico Familiar y el Estado Civil	10	11%	5	5
Título VI - Delitos contra el Patrimonio Económico	34	36%	24	10
Título VII - Delitos contra el Orden Económico	4	4%	2	2
Título VIII - Delitos contra la Seguridad Jurídica de los Medios Electrónicos	0	0%	-	-
Título IX - Delitos contra la Seguridad Colectiva	1	1%	1	-
Título X - Delitos contra la Administración Pública	1	1%	1	-
Título XI - Delitos contra la Fe Pública	0	0%	-	-
Título XII - Delitos contra la Administración de Justicia	2	2%	2	-
Título XIII - Delitos contra el Ambiente y el Ordenamiento Territorial	0	0%	-	-
Título XIV - Delitos contra la Personalidad Jurídica del Estado	0	0%	-	-
Título XV - Delitos contra la Humanidad	0	0%	-	-

(P) Cifras preliminares.

Fuente: Centro de Estadísticas, Ministerio Público, Unidad Regional de Chiriquí y Bocas del Toro.



MINISTERIO PÚBLICO
PROCURADURÍA GENERAL DE LA NACIÓN

Cuadro 17. NÚMERO DE CAUSAS ARCHIVADAS PROVISIONALMENTE, EN EL SISTEMA PENAL ACUSATORIO EN EL TERCER DISTRITO JUDICIAL DE PANAMÁ, POR CIRCUITO JUDICIAL, SEGÚN DELITOS GENÉRICOS: DEL 1 AL 31 DE AGOSTO DE 2024. (P).

Delitos Genéricos	Total...		Circuito Judicial	
	Número	Porcentaje	Chiriquí	Bocas del Toro
TOTAL...	982	100%	716	266
Título I - Delitos contra la Vida y la Integridad Personal	122	12%	92	30
Título II - Delitos contra la Libertad	37	4%	30	7
Título III - Delitos contra la Libertad e Integridad Sexual	122	12%	94	28
Título IV - Delitos contra el Honor de la Persona Natural	8	1%	8	-
Título V - Delitos contra el Orden Jurídico Familiar y el Estado Civil	254	26%	200	54
Título VI - Delitos contra el Patrimonio Económico	298	30%	200	98
Título VII - Delitos contra el Orden Económico	16	2%	12	4
Título VIII - Delitos contra la Seguridad Jurídica de los Medios Electrónicos	6	1%	6	-
Título IX - Delitos contra la Seguridad Colectiva	60	6%	26	34
Título X - Delitos contra la Administración Pública	14	1%	10	4
Título XI - Delitos contra la Fe Pública	21	2%	17	4
Título XII - Delitos contra la Administración de Justicia	15	2%	14	1
Título XIII - Delitos contra el Ambiente y el Ordenamiento Territorial	9	1%	7	2
Título XIV - Delitos contra la Personalidad Jurídica del Estado	0	0%	-	-
Título XV - Delitos contra la Humanidad	0	0%	-	-

(P) Cifras preliminares.

Fuente: Centro de Estadísticas, Ministerio Público, Unidad Regional de Chiriquí y Bocas del Toro.



**MINISTERIO PÚBLICO
PROCURADURÍA GENERAL DE LA NACIÓN**

Cuadro 18. NÚMERO DE PROCEDIMIENTOS ALTERNOS DE SOLUCIÓN DE CONFLICTO PENAL APLICADOS EN EL SISTEMA PENAL ACUSATORIO EN EL TERCER DISTRITO JUDICIAL DE PANAMÁ, POR CIRCUITO JUDICIAL, SEGÚN DELITOS GENÉRICOS: DEL 1 AL 31 DE AGOSTO DE 2024. (P).

Delitos Genéricos	TOTAL...		Circuito Judicial	
	Cantidad	Porcentaje	Chiriquí	Bocas del Toro
TOTAL...	281	100%	166	115
Título I - Delitos contra la Vida y la Integridad Personal	37	13%	26	11
Título II - Delitos contra la Libertad	6	2%	-	6
Título III - Delitos contra la Libertad e Integridad Sexual	62	22%	24	38
Título IV - Delitos contra el Honor de la Persona Natural	1	0%	1	-
Título V - Delitos contra el Orden Jurídico Familiar y el Estado Civil	78	28%	41	37
Título VI - Delitos contra el Patrimonio Económico	65	23%	49	16
Título VII - Delitos contra el Orden Económico	10	4%	6	4
Título VIII - Delitos contra la Seguridad Jurídica de los Medios Electrónicos	0	0%	-	-
Título IX - Delitos contra la Seguridad Colectiva	3	1%	3	-
Título X - Delitos contra la Administración Pública	2	1%	2	-
Título XI - Delitos contra la Fe Pública	3	1%	3	-
Título XII - Delitos contra la Administración de Justicia	11	4%	10	1
Título XIII - Delitos contra el Ambiente y el Ordenamiento Territorial	3	1%	1	2
Título XIV - Delitos contra la Personalidad Jurídica del Estado	0	0%	-	-
Título XV - Delitos contra la Humanidad	0	0%	-	-

(P) Cifras preliminares.

Fuente: Centro de Estadísticas, Ministerio Público, Unidad Regional de Chiriquí y Bocas del Toro.