



MINISTERIO PÚBLICO
PROCURADURÍA GENERAL DE LA NACIÓN

Cuadro 1. NÚMERO DE DENUNCIAS RECEPTADAS EN EL SISTEMA PENAL ACUSATORIO DE HECHOS DELICTIVOS OCURRIDOS EN EL SEGUNDO DISTRITO JUDICIAL DE PANAMÁ, POR TIPO DE INGRESO, SEGÚN UNIDAD RECEPTORA: DEL 1 AL 31 DE AGOSTO DE 2024. (P)

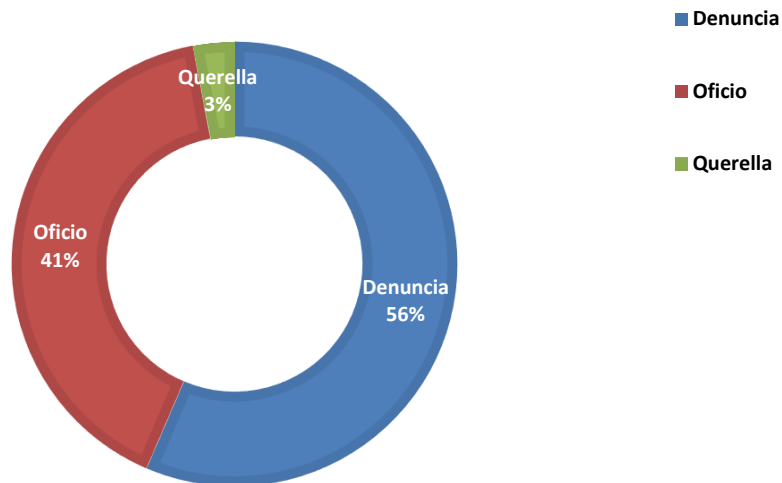
Unidad Receptora ⁽¹⁾	Total...	Tipo de Ingreso		
		Denuncia	Oficio	Querella
TOTAL...	806	455	327	24
Unidades de Atención Primarias Del Circuito Judicial de Coclé	<u>421</u>	239	173	9
Otras Unidades de Atención Primarias que no son del Circuito Judicial de Coclé	<u>10</u>	9	1	-
Unidades de Atención Primarias Del Circuito Judicial de Veraguas	<u>364</u>	198	151	15
Otras Unidades de Atención Primarias que no son del Circuito Judicial de Veraguas	<u>11</u>	9	2	-

(1) Las noticias criminales presentadas corresponden al lugar de ocurrencia del hecho.

(P) Cifras preliminares.

Fuente: Centro de Estadísticas, Ministerio Público de Veraguas y Coclé, Plataforma del Sistema Penal Acusatorio.

GRÁFICA 1. DISTRIBUCIÓN PORCENTUAL DE LAS DENUNCIAS RECEPTADAS EN EL SISTEMA PENAL ACUSATORIO DE HECHOS DELICTIVOS OCURRIDOS EN EL SEGUNDO DISTRITO JUDICIAL DE PANAMÁ, POR TIPO DE INGRESO: DEL 1 AL 31 DE AGOSTO DE 2024. (P)



(P) Cifras preliminares.

Fuente: Centro de Estadísticas, Ministerio Público de Veraguas y Coclé, Plataforma del Sistema Penal Acusatorio.



MINISTERIO PÚBLICO

PROCURADURÍA GENERAL DE LA NACIÓN

Cuadro 2. NÚMERO DE DENUNCIAS RECEPTADAS EN EL SISTEMA PENAL ACUSATORIO DE HECHOS DELICTIVOS OCURRIDOS EN EL SEGUNDO DISTRITO JUDICIAL DE PANAMÁ, POR CIRCUITO JUDICIAL, SEGÚN DELITOS GENÉRICOS: DEL 1 AL 31 DE AGOSTO DE 2024. (P)

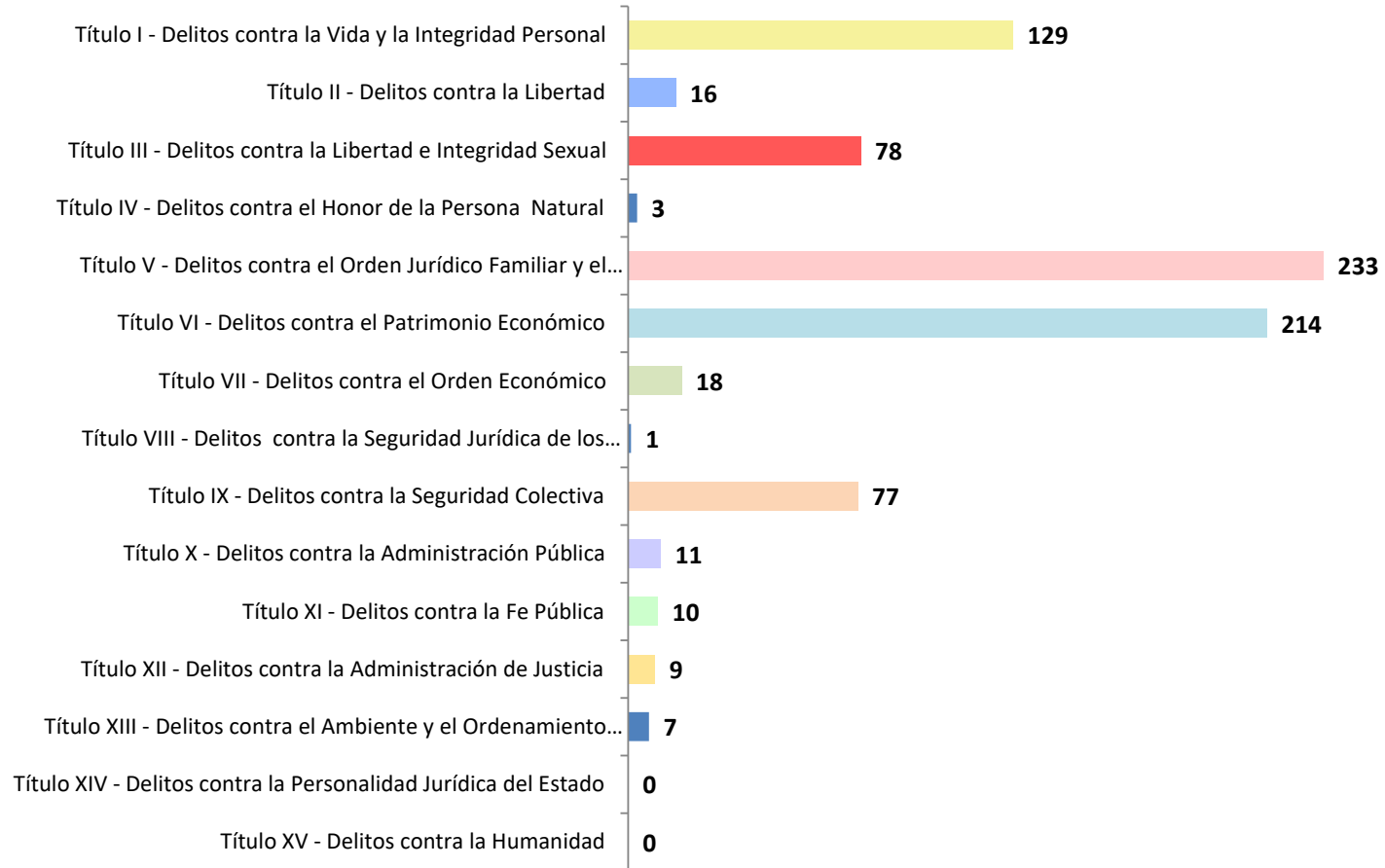
Delitos Genéricos ⁽¹⁾	Total...		Circuito Judicial	
	Número	Porcentaje	Coclé	Veraguas
TOTAL...	806	100%	431	375
Título I - Delitos contra la Vida y la Integridad Personal	<u>129</u>	16%	71	58
Título II - Delitos contra la Libertad	<u>16</u>	2%	12	4
Título III - Delitos contra la Libertad e Integridad Sexual	<u>78</u>	10%	36	42
Título IV - Delitos contra el Honor de la Persona Natural	<u>3</u>	0%	1	2
Título V - Delitos contra el Orden Jurídico Familiar y el Estado Civil	<u>233</u>	29%	142	91
Título VI - Delitos contra el Patrimonio Económico	<u>214</u>	27%	118	96
Título VII - Delitos contra el Orden Económico	<u>18</u>	2%	8	10
Título VIII - Delitos contra la Seguridad Jurídica de los Medios Electrónicos	<u>1</u>	0%	1	-
Título IX - Delitos contra la Seguridad Colectiva	<u>77</u>	10%	26	51
Título X - Delitos contra la Administración Pública	<u>11</u>	1%	4	7
Título XI - Delitos contra la Fe Pública	<u>10</u>	1%	2	8
Título XII - Delitos contra la Administración de Justicia	<u>9</u>	1%	6	3
Título XIII - Delitos contra el Ambiente y el Ordenamiento Territorial	<u>7</u>	1%	4	3
Título XIV - Delitos contra la Personalidad Jurídica del Estado	<u>0</u>	0%	-	-
Título XV - Delitos contra la Humanidad	<u>0</u>	0%	-	-

(1) Las noticias criminales presentadas corresponden al lugar de ocurrencia del hecho.

(P) Cifras preliminares.

Fuente: Centro de Estadísticas, Ministerio Público de Veraguas y Coclé, Plataforma del Sistema Penal Acusatorio.

GRÁFICA 2. NÚMERO DE DENUNCIAS RECEPTADAS EN EL SISTEMA PENAL ACUSATORIO DE HECHOS DELICTIVOS OCURRIDOS EN EL SEGUNDO DISTRITO JUDICIAL DE PANAMÁ, SEGÚN DELITOS GENÉRICOS: DEL 1 AL 31 DE AGOSTO DE 2024. (P)



(P) Cifras preliminares.

Fuente: Centro de Estadísticas, Ministerio Público de Veraguas y Coclé, Plataforma del Sistema Penal Acusatorio.



MINISTERIO PÚBLICO
PROCURADURÍA GENERAL DE LA NACIÓN

Cuadro 3. NÚMERO DE DENUNCIAS RECEPTADAS EN EL SISTEMA PENAL ACUSATORIO EN EL SEGUNDO DISTRITO JUDICIAL DE PANAMÁ, POR CIRCUITO JUDICIAL, SEGÚN EL TURNO EN QUE SE REGISTRA LA DENUNCIA: DEL 1 AL 31 DE AGOSTO DE 2024. (P)

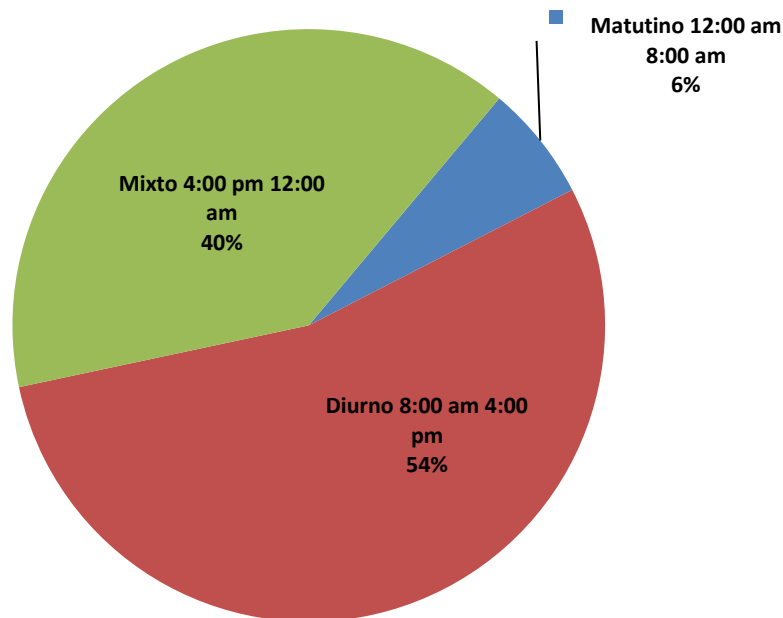
Turno en que se registra la Denuncia ⁽¹⁾	Total...		Circuito Judicial	
	Número	Porcentaje	Coclé	Veraguas
TOTAL...	<u>806</u>	<u>100%</u>	<u>431</u>	<u>375</u>
Matutino 12:00 am 8:00 am	<u>51</u>	6%	27	24
Diurno 8:00 am 4:00 pm	<u>437</u>	54%	231	206
Mixto 4:00 pm 12:00 am	<u>318</u>	39%	173	145

(1) Las noticias criminales presentadas corresponden al lugar de ocurrencia del hecho.

(P) Cifras preliminares.

Fuente: Centro de Estadísticas, Ministerio Público de Veraguas y Coclé, Plataforma del Sistema Penal Acusatorio.

GRÁFICA 3. DISTRIBUCIÓN PORCENTUAL DE LAS DENUNCIAS RECEPTADAS EN EL SISTEMA PENAL ACUSATORIO EN EL SEGUNDO DISTRITO JUDICIAL DE PANAMÁ, SEGÚN TURNO EN QUE SE REGISTRA LA DENUNCIA: DEL 1 AL 31 DE AGOSTO DE 2024. (P)



(P) Cifras preliminares.

Fuente: Centro de Estadísticas, Ministerio Público de Veraguas y Coclé, Plataforma del Sistema Penal Acusatorio.



MINISTERIO PÚBLICO
PROCURADURÍA GENERAL DE LA NACIÓN

Cuadro 4. NÚMEROS DE DENUNCIAS RECEPTADAS EN EL SISTEMA PENAL ACUSATORIO EN EL SEGUNDO DISTRITO JUDICIAL DE PANAMÁ, POR CIRCUITO JUDICIAL, SEGÚN DÍA DE LA SEMANA: DEL 1 AL 31 DE AGOSTO DE 2024. (P)

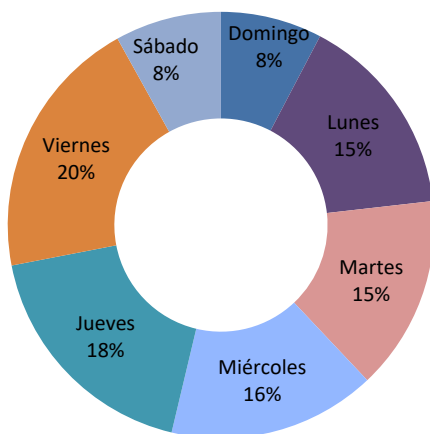
Día de la semana ⁽¹⁾	Total...		Circuito Judicial	
	Número	Porcentaje	Coclé	Veraguas
TOTAL...	<u>806</u>	<u>100%</u>	<u>431</u>	<u>375</u>
Domingo	<u>62</u>	8%	34	28
Lunes	<u>125</u>	16%	66	59
Martes	<u>119</u>	15%	63	56
Miércoles	<u>127</u>	16%	68	59
Jueves	<u>147</u>	18%	73	74
Viernes	<u>161</u>	20%	90	71
Sábado	<u>65</u>	8%	37	28

(1) Las noticias criminales presentadas corresponden al lugar de ocurrencia del hecho.

(P) Cifras preliminares.

Fuente: Centro de Estadísticas, Ministerio Público de Veraguas y Coclé, Plataforma del Sistema Penal Acusatorio.

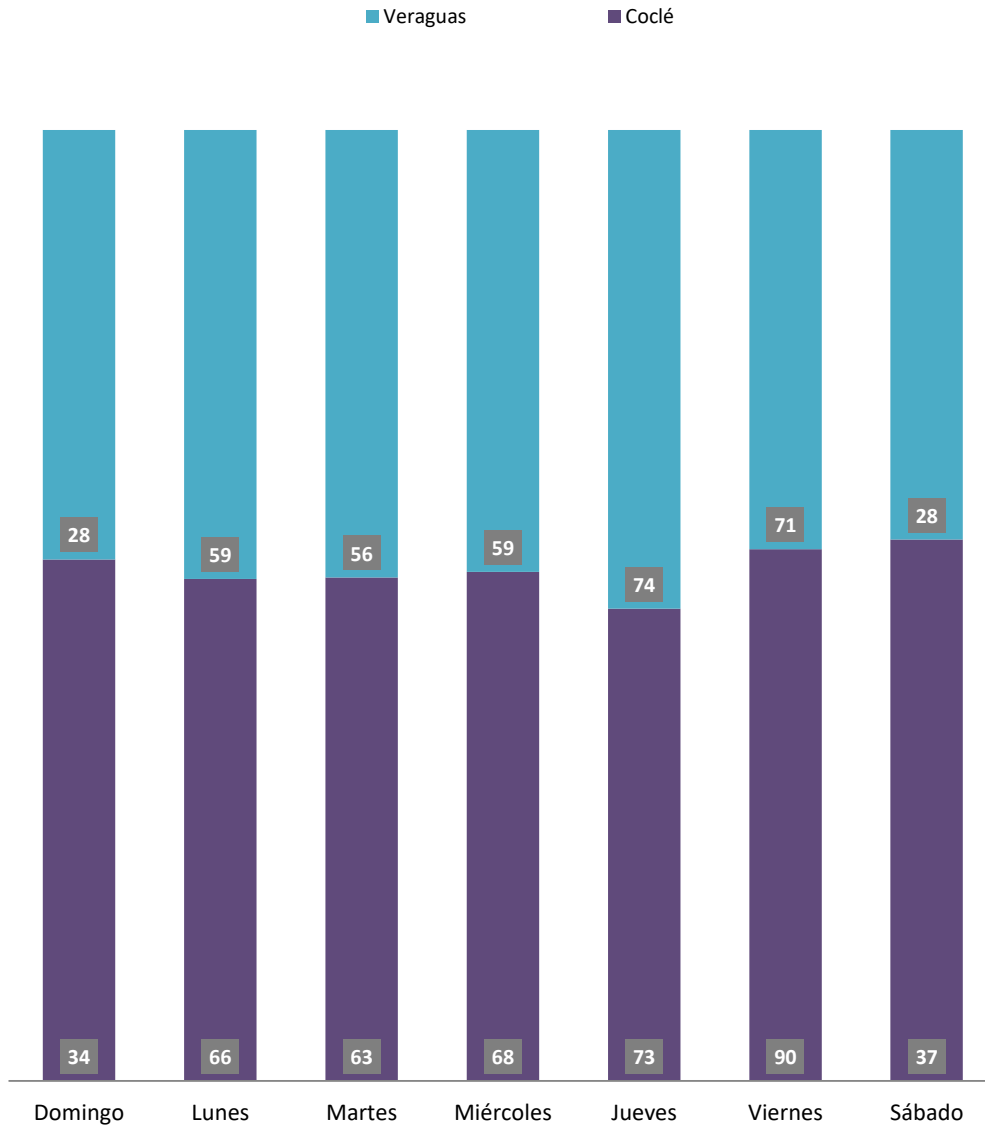
GRÁFICA 4. DISTRIBUCIÓN PORCENTUAL DE LAS DENUNCIAS RECEPTADAS EN EL SISTEMA PENAL ACUSATORIO EN EL SEGUNDO DISTRITO JUDICIAL DE PANAMÁ, SEGÚN DÍA DE LA SEMANA: DEL 1 AL 31 DE AGOSTO DE 2024. (P)



(P) Cifras preliminares

Fuente: Centro de Estadísticas, Ministerio Público de Veraguas y Coclé, Plataforma del Sistema Penal Acusatorio.

GRÁFICA 5. NÚMERO DE DENUNCIAS RECEPTADAS EN EL SISTEMA PENAL ACUSATORIO EN EL SEGUNDO DISTRITO JUDICIAL DE PANAMÁ, POR CIRCUITO JUDICIAL, SEGÚN DÍA DE LA SEMANA: DEL 1 AL 31 DE AGOSTO DE 2024. (P)



(P) Cifras preliminares

Fuente: Centro de Estadísticas, Ministerio Público de Veraguas y Coclé, Plataforma del Sistema Penal Acusatorio.



MINISTERIO PÚBLICO
PROCURADURÍA GENERAL DE LA NACIÓN

Cuadro 5. NÚMERO DE DENUNCIAS RECEPTADAS EN EL SISTEMA PENAL ACUSATORIO DE HECHOS DELICTIVOS OCURRIDOS EN EL SEGUNDO DISTRITO JUDICIAL DE PANAMÁ, SEGÚN PROVINCIA Y/O COMARCA, Y DISTRITO: DEL 1 AL 31 DE AGOSTO DE 2024. (P)

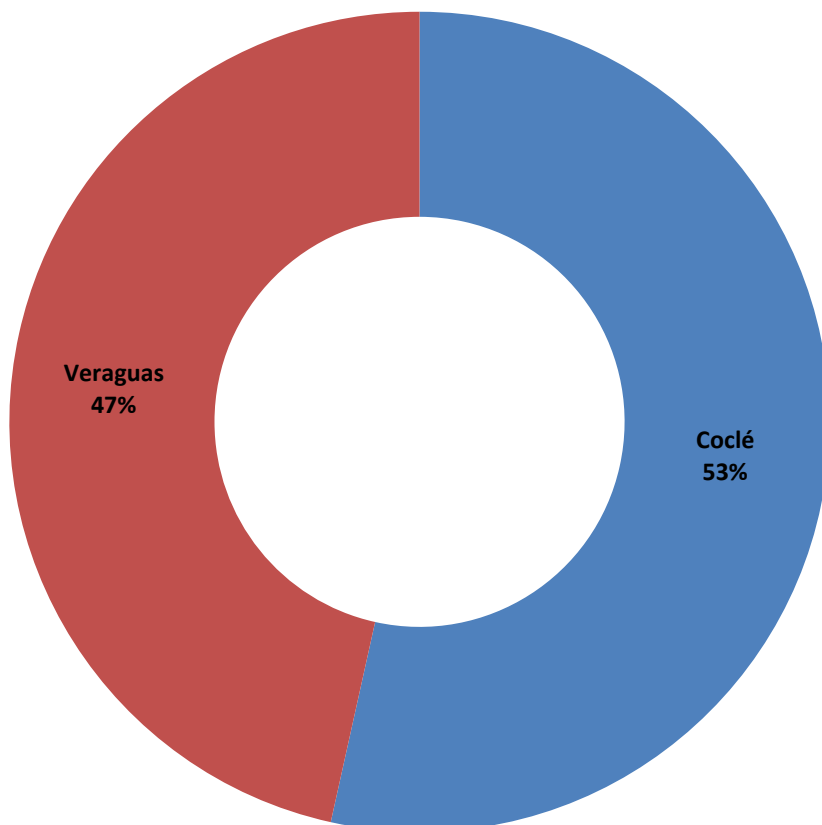
Provincia y/o Comarca, y Distrito ⁽¹⁾	Número	Porcentaje
TOTAL...	<u>806</u>	<u>100%</u>
Coclé	<u>431</u>	<u>53%</u>
Aguadulce	84	10%
Antón	119	15%
La Pintada	38	5%
Natá	33	4%
Olá	7	1%
Penonomé	150	19%
Veraguas	<u>375</u>	<u>47%</u>
Atalaya	21	3%
Calobre	6	1%
Cañazas	7	1%
La Mesa	9	1%
Las Palmas	15	2%
Mariato	10	1%
Montijo	7	1%
Río Jesús	6	1%
San Francisco	8	1%
Santa Fé	13	2%
Santiago	256	32%
Soná	17	2%

(1) Las noticias criminales presentadas corresponden al lugar de ocurrencia del hecho.

(P) Cifras preliminares.

Fuente: Centro de Estadísticas, Ministerio Público de Veraguas y Coclé, Plataforma del Sistema Penal Acusatorio.

GRÁFICA 6. DISTRIBUCIÓN PORCENTUAL DE LAS DENUNCIAS RECEPTADAS EN EL SISTEMA PENAL ACUSATORIO EN EL SEGUNDO DISTRITO JUDICIAL DE PANAMÁ, SEGÚN PROVINCIA: DEL 1 AL 31 DE AGOSTO DE 2024. (P)



(P) Cifras preliminares.

Fuente: Centro de Estadísticas, Ministerio Público de Veraguas y Coclé, Plataforma del Sistema Penal Acusatorio.



MINISTERIO PÚBLICO

PROCURADURÍA GENERAL DE LA NACIÓN

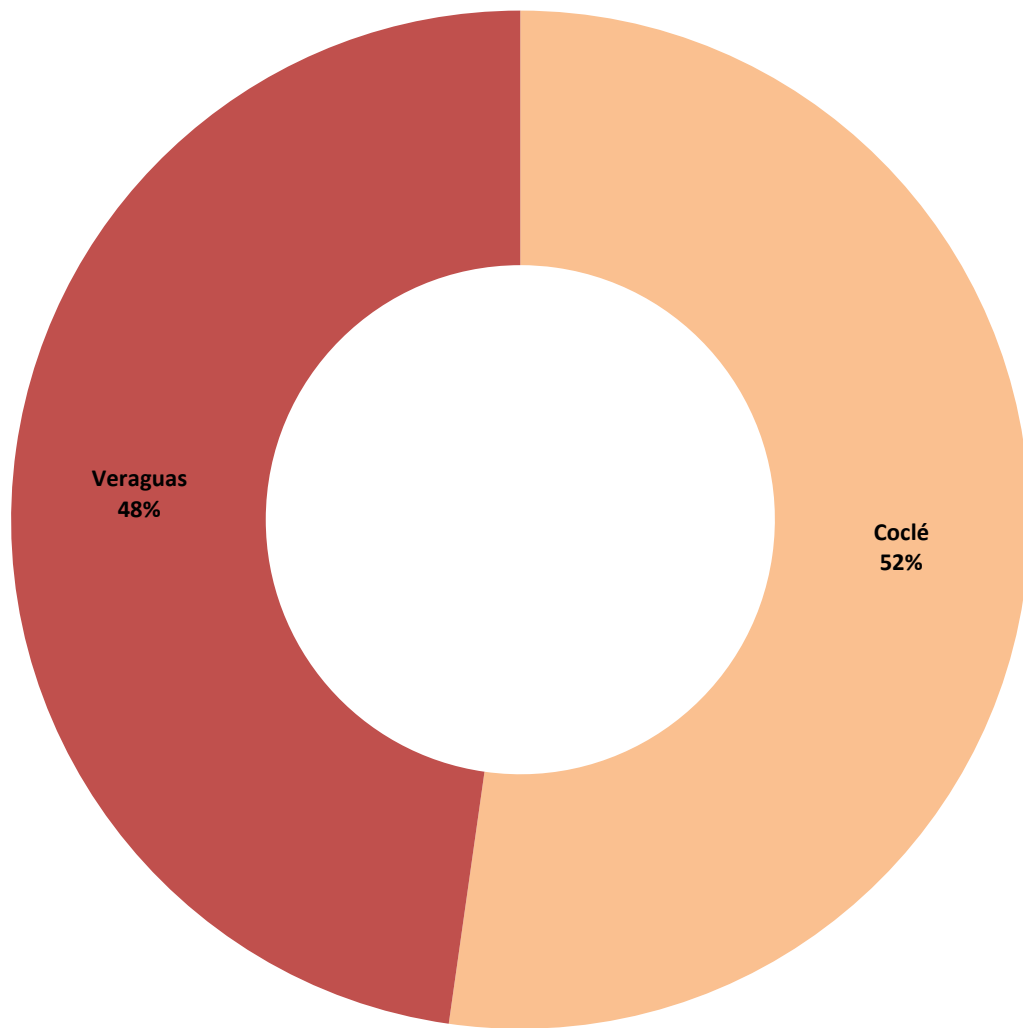
Cuadro 6. NÚMERO DE AUDIENCIAS REALIZADAS EN EL SISTEMA PENAL ACUSATORIO EN EL SEGUNDO DISTRITO JUDICIAL DE PANAMÁ, POR CIRCUITO JUDICIAL, SEGÚN TIPO DE AUDIENCIA: DEL 1 AL 31 DE AGOSTO DE 2024. (P)

Tipo de Audiencia	Total...		Circuito Judicial	
	Número	Porcentaje	Coclé	Veraguas
TOTAL...	<u>1893</u>	<u>100%</u>	<u>989</u>	<u>904</u>
Audiencia de Control	<u>92</u>	<u>5%</u>	55	37
Audiencia de Incautación de Datos	<u>22</u>	<u>1%</u>	15	7
Audiencia de Disposición de Evidencia	<u>39</u>	<u>2%</u>	31	8
Audiencia de Legalización de Apreensión	<u>81</u>	<u>4%</u>	35	46
Audiencia de Formulación De Imputación	<u>219</u>	<u>12%</u>	123	96
Audiencia de Solicitud de Medida Cautelar	<u>72</u>	<u>4%</u>	47	25
Audiencia de Solicitud de Medida Cautelar Real	<u>1</u>	<u>0%</u>	1	-
Audiencia de Reemplazo de Medida Cautelar	<u>7</u>	<u>0%</u>	7	-
Audiencia Medidas de Protección	<u>0</u>	<u>0%</u>	-	-
Audiencia de Prueba Anticipada	<u>2</u>	<u>0%</u>	2	-
Audiencia de Desistimiento	<u>23</u>	<u>1%</u>	12	11
Audiencia de Acusación/ Para el Acuerdo de Pena, Procedimiento Directo, Simplificado, Inmediato, etc.	<u>71</u>	<u>4%</u>	28	43
Validación de Acuerdo de Pena	<u>79</u>	<u>4%</u>	30	49
Audiencia de Suspensión del Proceso Sujeto a Condiciones	<u>117</u>	<u>6%</u>	63	54
Audiencia de Derivación a Conciliación	<u>0</u>	<u>0%</u>	-	-
Audiencia de Validación de Conciliación	<u>0</u>	<u>0%</u>	-	-
Audiencia de Derivación a Mediación	<u>62</u>	<u>3%</u>	26	36
Audiencia de Validación de Acuerdo de Mediación	<u>51</u>	<u>3%</u>	22	29
Audiencia de Acumulación de Casos	<u>3</u>	<u>0%</u>	1	2
Audiencia de Criterio de Oportunidad	<u>8</u>	<u>0%</u>	7	1
Audiencia de Afectación de Derechos	<u>7</u>	<u>0%</u>	2	5
Audiencia de Secuestro Penal	<u>1</u>	<u>0%</u>	1	-
Audiencia de Apelación	<u>18</u>	<u>1%</u>	8	10
Audiencia de Fase Intermedia	<u>28</u>	<u>1%</u>	19	9
Audiencia de Juicio Oral	<u>9</u>	<u>0%</u>	5	4
Audiencia de Lectura de Sentencia	<u>84</u>	<u>4%</u>	35	49
Audiencia de Verificación Cumplimiento del Proceso Sujeto a Condiciones	<u>251</u>	<u>13%</u>	121	130
Audiencia de Revisión de Acuerdo de Mediación	<u>5</u>	<u>0%</u>	5	-
Audiencia de Revocatoria del Proceso Sujeto a Condiciones	<u>9</u>	<u>0%</u>	9	-
Audiencia de Revisión de archivos	<u>7</u>	<u>0%</u>	5	2
Audiencia de Solicitud de Cumplimiento	<u>273</u>	<u>14%</u>	168	105
Apelación de Cumplimiento	<u>5</u>	<u>0%</u>	5	-
Hábeas Corpus de Cumplimiento	<u>1</u>	<u>0%</u>	1	-
Audiencia de Extinción de la Acción Penal	<u>108</u>	<u>6%</u>	8	100
Audiencia de Hábeas Corpus	<u>0</u>	<u>0%</u>	-	-
Audiencia de Extinción de la Pena	<u>8</u>	<u>0%</u>	2	6
Audiencias Innominadas	<u>130</u>	<u>7%</u>	90	40

(P) Cifras preliminares.

Fuente: Centro de Estadísticas, Ministerio Público de Panamá, Sistema de Audiencia Interno.

GRÁFICA 7. DISTRIBUCIÓN PORCENTUAL DE LAS AUDIENCIAS REALIZADAS EN EL SISTEMA PENAL ACUSATORIO EN EL SEGUNDO DISTRITO JUDICIAL DE PANAMÁ, POR CIRCUITO JUDICIAL: DEL 1 AL 31 DE AGOSTO DE 2024. (P)



(P) Cifras preliminares.

Fuente: Centro de Estadísticas, Ministerio Público de Panamá, Sistema de Audiencia Interno.



MINISTERIO PÚBLICO

PROCURADURÍA GENERAL DE LA NACIÓN

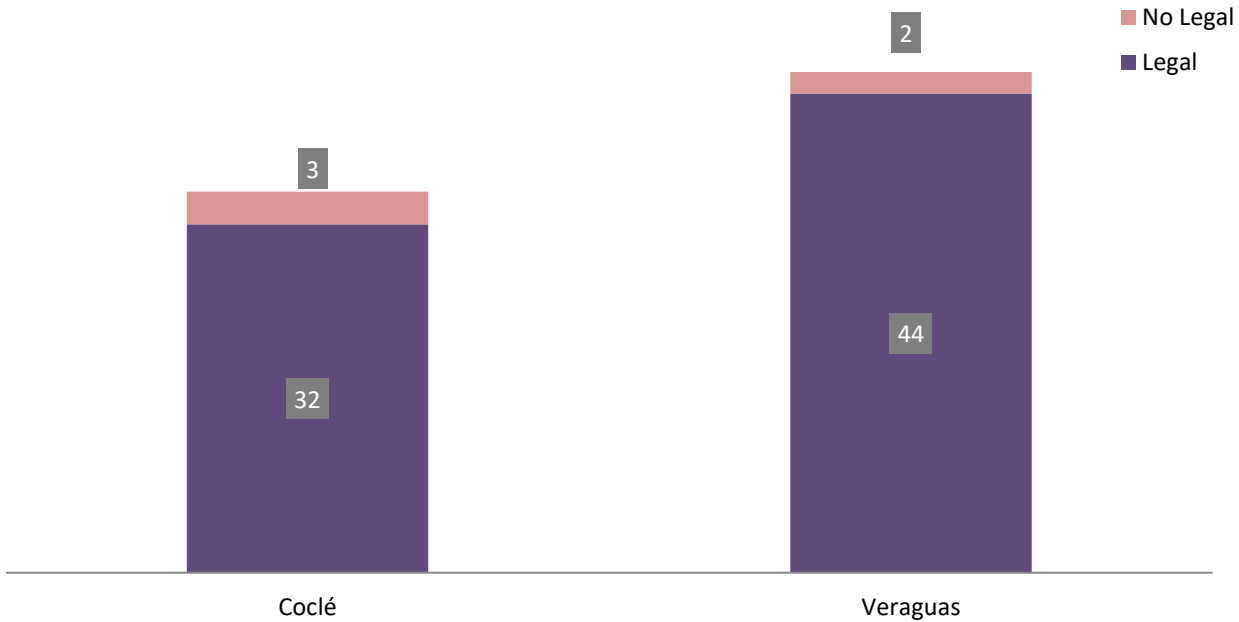
Cuadro 7. NÚMERO DE AUDIENCIAS DE CONTROL DE LEGALIZACIÓN DE LA APREHENSIÓN REALIZADAS EN EL SISTEMA PENAL ACUSATORIO EN EL SEGUNDO DISTRITO JUDICIAL DE PANAMÁ, POR CIRCUITO JUDICIAL, SEGÚN DECISIÓN DEL JUEZ: DEL 1 AL 31 DE AGOSTO DE 2024. (P)

Decisión del Juez	Total...		Circuito Judicial	
	Número	Porcentaje	Coclé	Veraguas
TOTAL...	81	100%	35	46
Legal	76	94%	32	44
No Legal	5	6%	3	2

(P) Cifras preliminares.

Fuente: Centro de Estadísticas, Ministerio Público de Veraguas y Coclé, Sistema de Audiencia Interno.

GRÁFICA 8. NÚMERO DE AUDIENCIAS DE CONTROL DE LEGALIZACIÓN DE LA APREHENSIÓN REALIZADAS EN EL SISTEMA PENAL ACUSATORIO EN EL SEGUNDO DISTRITO JUDICIAL DE PANAMÁ, POR CIRCUITO JUDICIAL, SEGÚN DECISIÓN DEL JUEZ: DEL 1 AL 31 DE AGOSTO DE 2024. (P)



(P) Cifras preliminares.

Fuente: Centro de Estadísticas, Ministerio Público de Veraguas y Coclé, Sistema de Audiencia Interno.



MINISTERIO PÚBLICO

PROCURADURÍA GENERAL DE LA NACIÓN

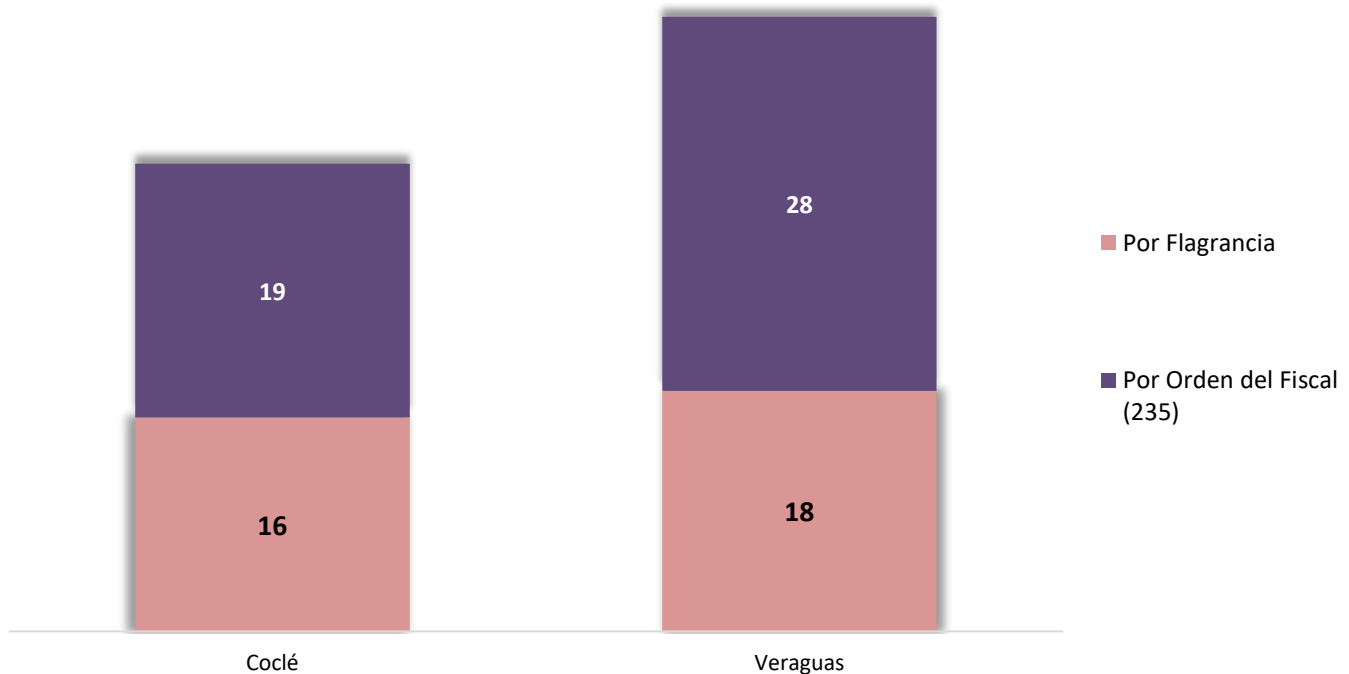
Cuadro 8. NÚMERO DE AUDIENCIAS DE CONTROL DE LEGALIZACIÓN DE LA APREHENSIÓN REALIZADAS EN EL SISTEMA PENAL ACUSATORIO EN EL SEGUNDO DISTRITO JUDICIAL DE PANAMÁ, POR CIRCUITO JUDICIAL, SEGÚN TIPO DE APREHENSIÓN: DEL 1 AL 31 DE AGOSTO DE 2024. (P)

Tipo de Aprehensión	Total...		Circuito Judicial	
	Número	Porcentaje	Coclé	Veraguas
TOTAL...	<u>81</u>	100%	<u>35</u>	<u>46</u>
Por Flagrancia	<u>34</u>	42%	16	18
Por Orden del Fiscal (235)	<u>47</u>	58%	19	28

(P) Cifras preliminares.

Fuente: Centro de Estadísticas, Ministerio Público de Veraguas y Coclé, Sistema de Audiencia Interno.

GRÁFICA 9. NÚMERO DE AUDIENCIAS DE CONTROL DE LEGALIZACIÓN DE LA APREHENSIÓN REALIZADAS EN EL SISTEMA PENAL ACUSATORIO EN EL SEGUNDO DISTRITO JUDICIAL DE PANAMÁ, POR CIRCUITO JUDICIAL, SEGÚN TIPO DE APREHENSIÓN: DEL 1 AL 31 DE AGOSTO DE 2024. (P)



(P) Cifras preliminares.

Fuente: Centro de Estadísticas, Ministerio Público de Veraguas y Coclé, Sistema de Audiencia Interno.



MINISTERIO PÚBLICO

PROCURADURÍA GENERAL DE LA NACIÓN

Cuadro 9. NÚMERO DE MEDIDAS CAUTELARES APLICADAS EN EL SISTEMA PENAL ACUSATORIO EN EL SEGUNDO DISTRITO JUDICIAL DE PANAMÁ, POR TIPO DE MEDIDA APLICADA, SEGÚN CIRCUITO JUDICIAL: DEL 1 AL 31 DE AGOSTO DE 2024. (P)

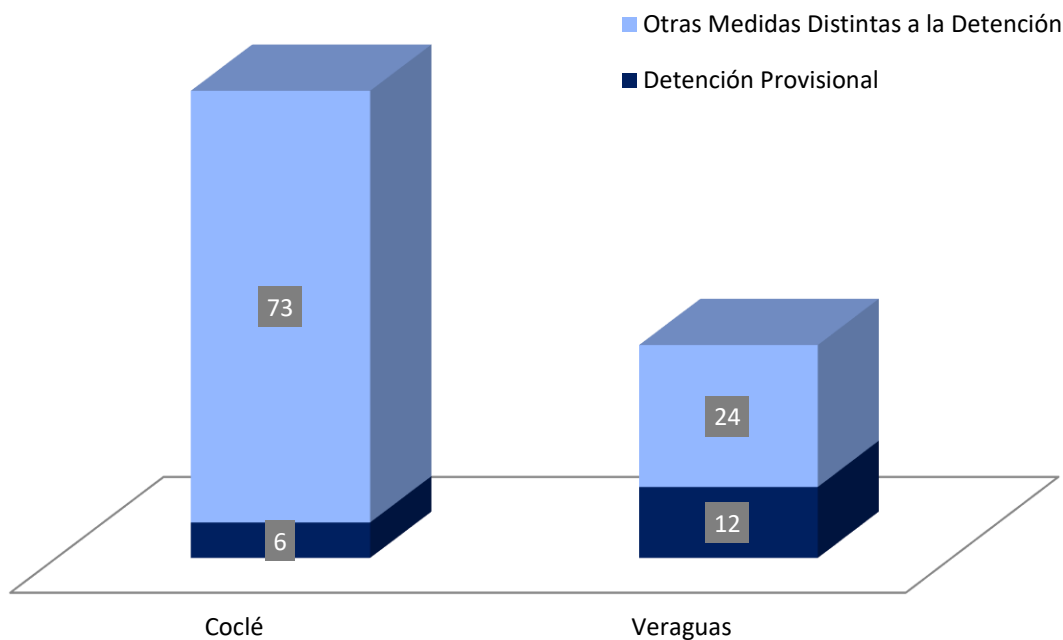
Circuito Judicial	Total...		Tipo de Medida Aplicada ⁽¹⁾	
	Número	Porcentaje	Detención Provisional	Otras Medidas Distintas a la Detención
TOTAL...	115	100%	18	97
Coclé	79	69%	6	73
Veraguas	36	31%	12	24

(1) Los datos en este cuadro corresponden a tipos de medidas aplicadas dentro de un acto de audiencia.

(P) Cifras preliminares.

Fuente: Centro de Estadísticas, Ministerio Público de Veraguas y Coclé, Sistema de Audiencia Interno.

GRÁFICA 10. NÚMERO DE LAS MEDIDAS CAUTELARES APLICADAS EN EL SISTEMA PENAL ACUSATORIO EN EL SEGUNDO DISTRITO JUDICIAL DE PANAMÁ, POR TIPO DE MEDIDA APLICADA, SEGÚN CIRCUITO JUDICIAL: DEL 1 AL 31 DE AGOSTO DE 2024. (P)



(P) Cifras preliminares.

Fuente: Centro de Estadísticas, Ministerio Público de Veraguas y Coclé, Sistema de Audiencia Interno.



MINISTERIO PÚBLICO

PROCURADURÍA GENERAL DE LA NACIÓN

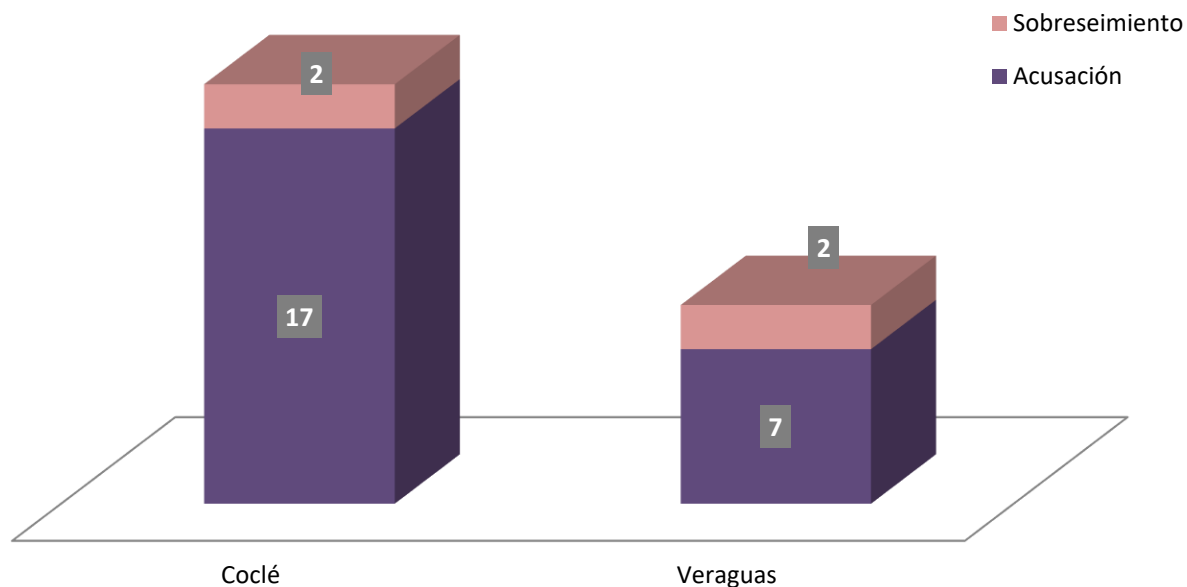
Cuadro 10. NÚMERO DE AUDIENCIAS DE FASE INTERMEDIA REALIZADAS EN EL SISTEMA PENAL ACUSATORIO, DEL SEGUNDO DISTRITO JUDICIAL DE PANAMÁ, POR CIRCUITO JUDICIAL, SEGÚN TIPO DE DECISIÓN DE LA AUDIENCIA: DEL 1 AL 31 DE AGOSTO DE 2024. (P)

Tipo de Decisión de la Audiencia	Total...		Circuito Judicial	
	Número	Porcentaje	Coclé	Veraguas
TOTAL...	28	100%	19	9
Acusación	24	86%	17	7
Sobreseimiento	4	14%	2	2

(P) Cifras preliminares.

Fuente: Centro de Estadísticas, Ministerio Público de Veraguas y Coclé, Sistema de Audiencia Interno.

GRÁFICA 11. NÚMERO DE AUDIENCIAS DE FASE INTERMEDIA REALIZADAS EN EL SISTEMA PENAL ACUSATORIO EN EL SEGUNDO DISTRITO JUDICIAL DE PANAMÁ, POR CIRCUITO JUDICIAL, SEGÚN TIPO DE DECISIÓN DE LA AUDIENCIA: DEL 1 AL 31 DE AGOSTO DE 2024. (P)



(P) Cifras preliminares.

Fuente: Centro de Estadísticas, Ministerio Público de Veraguas y Coclé, Sistema de Audiencia Interno.



MINISTERIO PÚBLICO

PROCURADURÍA GENERAL DE LA NACIÓN

Cuadro 11. NÚMERO DE SENTENCIAS DE EL SISTEMA PENAL ACUSATORIO EN EL SEGUNDO DISTRITO JUDICIAL DE PANAMÁ, POR CIRCUITO JUDICIAL, SEGÚN TIPO DE PROCEDIMIENTO: DEL 1 AL 31 DE AGOSTO DE 2024. (P)

Tipo de Procedimiento ⁽¹⁾	Total...		Circuito Judicial	
	Número	Porcentaje	Coclé	Veraguas
TOTAL...	84	100%	35	49
Acuerdo de Pena	73	87%	29	44
Procedimiento Simplificado	0	0%	-	-
Procedimiento Directo	0	0%	-	-
Procedimiento Directo Inmediato	0	0%	-	-
Procedimiento Simplificado Inmediato	1	1%	1	-
Juicio Oral Inmediato	0	0%	-	-
Juicio Oral Ordinario ⁽²⁾	10	12%	5	5

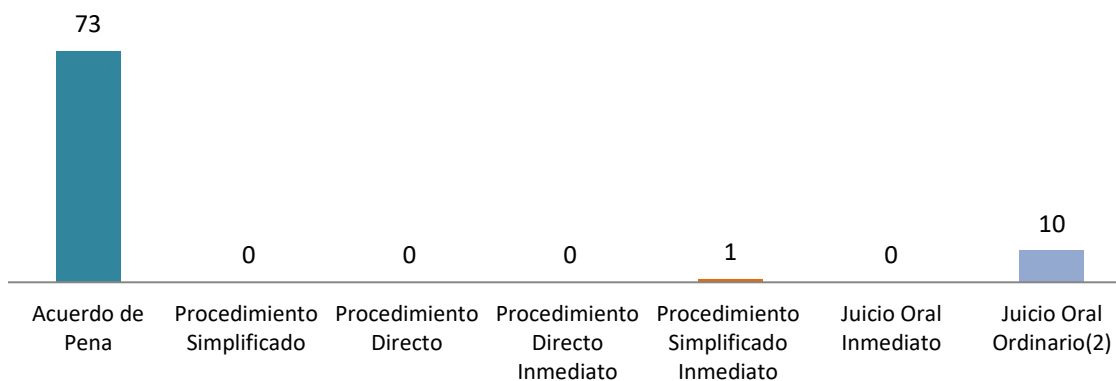
(1) La información presentada en este cuadro corresponde a datos por carpeta.

(2) En el Circuito Judicial de Veraguas se registra una audiencia de lectura de sentencia en la cual la audiencia de Juicio Oral se realizó en el mes anterior.

(P) Cifras Preliminares

Fuente: Centro de Estadísticas, Ministerio Público de Veraguas y Coclé, Sistema de Audiencia Interno.

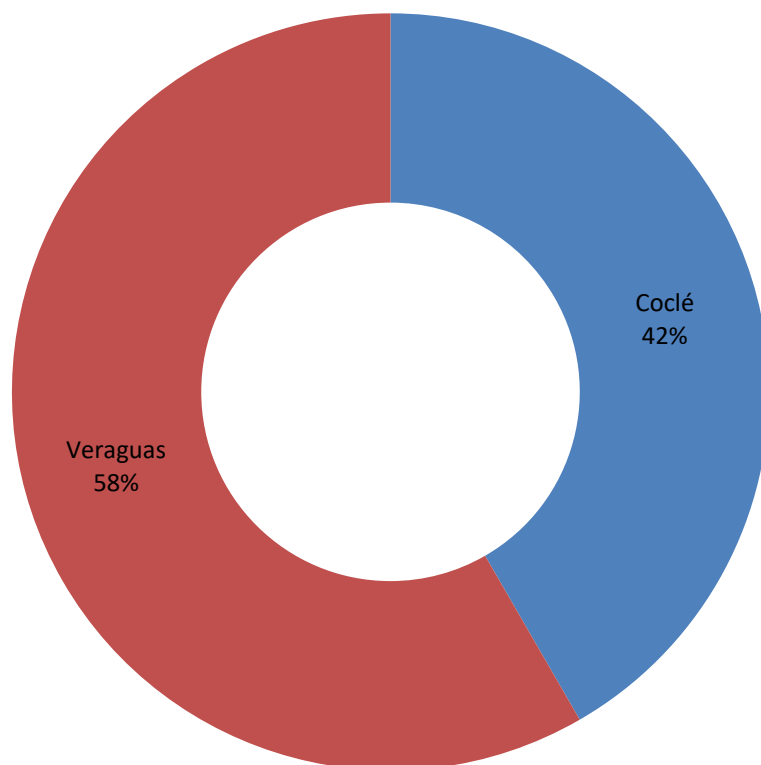
GRÁFICA 12. NÚMERO DE SENTENCIAS DE EL SISTEMA PENAL ACUSATORIO EN EL SEGUNDO DISTRITO JUDICIAL DE PANAMÁ, SEGÚN TIPO DE PROCEDIMIENTO: DEL 1 AL 31 DE AGOSTO DE 2024. (P)



(P) Cifras preliminares.

Fuente: Centro de Estadísticas, Ministerio Público de Veraguas y Coclé, Sistema de Audiencia Interno.

GRÁFICA 13. DISTRIBUCIÓN PORCENTUAL DE LAS SENTENCIAS DE EL SISTEMA PENAL ACUSATORIO EN EL SEGUNDO DISTRITO JUDICIAL DE PANAMÁ, POR CIRCUITO JUDICIAL: DEL 1 AL 31 DE AGOSTO DE 2024. (P)



(P) Cifras preliminares.

Fuente: Centro de Estadísticas, Ministerio Público de Veraguas y Coclé, Sistema de Audiencia Interno.



MINISTERIO PÚBLICO
PROCURADURÍA GENERAL DE LA NACIÓN

Cuadro 12. NÚMERO DE SENTENCIA EN EL SISTEMA PENAL ACUSATORIO EN EL SEGUNDO DISTRITO JUDICIAL DE PANAMÁ, POR CIRCUITO JUDICIAL, SEGÚN TIPO DE FALLO DE LA SENTENCIA: DEL 1 AL 31 DE AGOSTO DE 2024. (P)

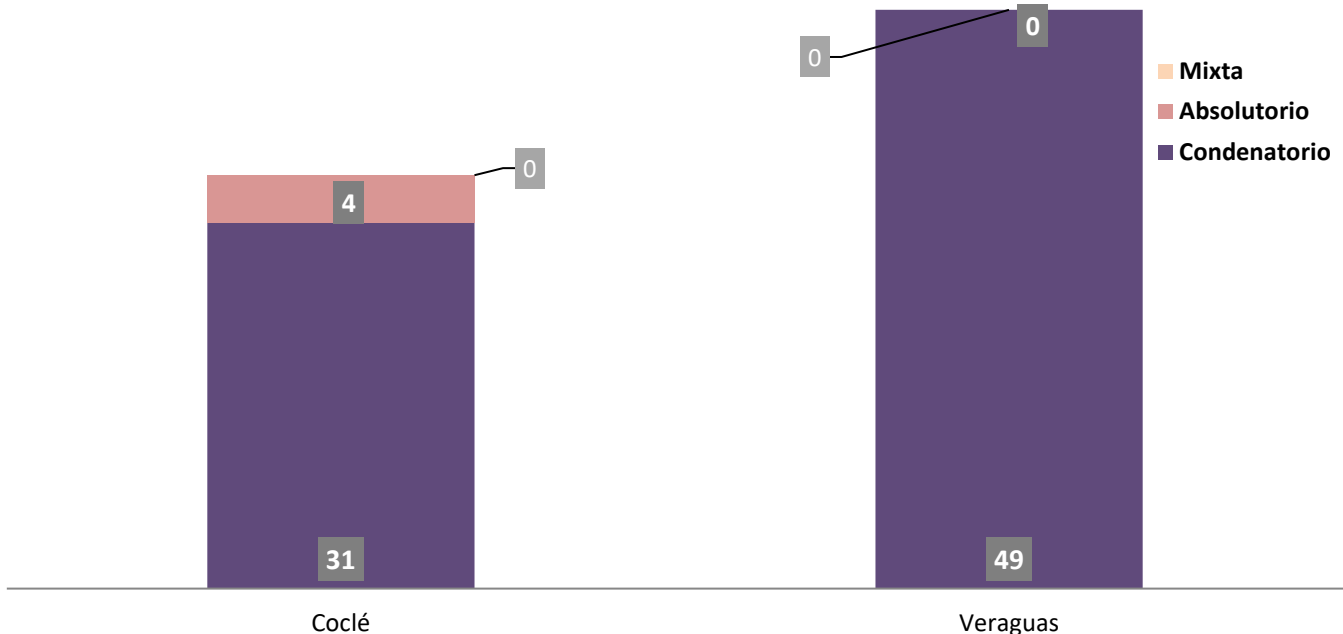
Tipo de Fallo de La Sentencia ⁽¹⁾	Total...		Circuito Judicial	
	Número	Porcentaje	Coclé	Veraguas
TOTAL...	84	100%	35	49
Condenatorio	80	95%	31	49
Absolutorio	4	5%	4	-
Mixta	0	0%	-	-

(1) Los datos presentados en este cuadro corresponden a cifras por carpetas.

(P) Cifras preliminares.

Fuente: Centro de Estadísticas, Ministerio Público de Veraguas y Coclé, Sistema de Audiencia Interno.

GRÁFICA 14. NÚMERO DE SENTENCIA EN EL SISTEMA PENAL ACUSATORIO EN EL SEGUNDO DISTRITO JUDICIAL DE PANAMÁ, POR CIRCUITO JUDICIAL, SEGÚN TIPO DE FALLO DE LA SENTENCIA: DEL 1 AL 31 DE AGOSTO DE 2024. (P)



(P) Cifras preliminares.

Fuente: Centro de Estadísticas, Ministerio Público de Veraguas y Coclé, Sistema de Audiencia Interno.



**MINISTERIO PÚBLICO
PROCURADURÍA GENERAL DE LA NACIÓN**

Cuadro 13. NÚMERO DE CAUSAS EGRESADAS EN EL SISTEMA PENAL ACUSATORIO EN EL SEGUNDO DISTRITO JUDICIAL DE PANAMÁ, POR CIRCUITO JUDICIAL, SEGÚN TIPOS DE SALIDAS: DEL 1 AL 31 DE AGOSTO DE 2024. (P)

Salidas definitivas	Total...		Circuito Judicial	
	Número	Porcentaje	Coclé	Veraguas
TOTAL...	277	100%	85	192
Causas Egresadas por Sentencias (Incluir las Rupturas Procesales)	84	30%	35	49
Declinatoria a La Esfera Administrativa (Jueces de Paz y Alcaldía)	30	11%	12	18
Nulidades	0	0%	-	-
Causas Acumuladas	5	2%	1	4
Salida Al Sistema Mixto	0	0%	-	-
Salida a La Ley 40 (Adolescentes)	2	1%	1	1
Extinción de la Acción Penal ⁽¹⁾	107	39%	8	99
Criterio de Oportunidad por Resolución del Fiscal	28	10%	11	17
Otros Tipo de Salidas ⁽²⁾	15	5%	15	-
Sobreseimientos	6	2%	2	4

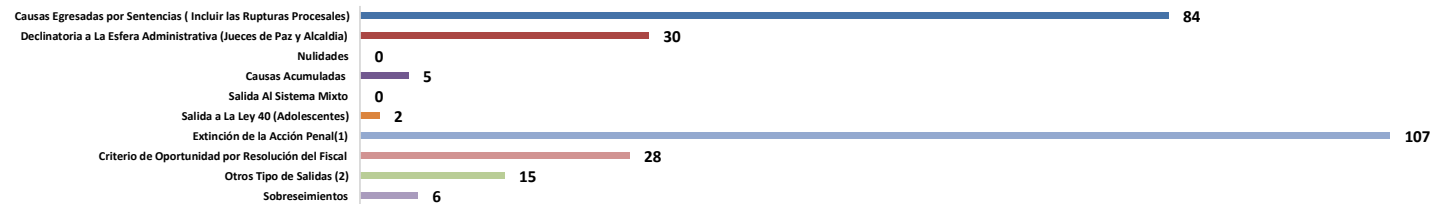
⁽¹⁾En el Circuito Judicial de Veraguas se realizaron 100 audiencias de Extinción de la Acción Penal, sin embargo, solo egresaron 99 causas, ya que se registró una Extinción de la Acción penal por pluralidad de imputados.

⁽²⁾De las 15 causadas egresadas por otros tipo de salidas en el Circuito Judicial de Coclé, tenemos que: 8 son por desistimiento, 7 por Criterio de Oportunidad.

(P) Cifras preliminares.

Fuente: Centro de Estadísticas, Ministerio Público de Veraguas y Coclé, Sistema de Audiencia Interno.

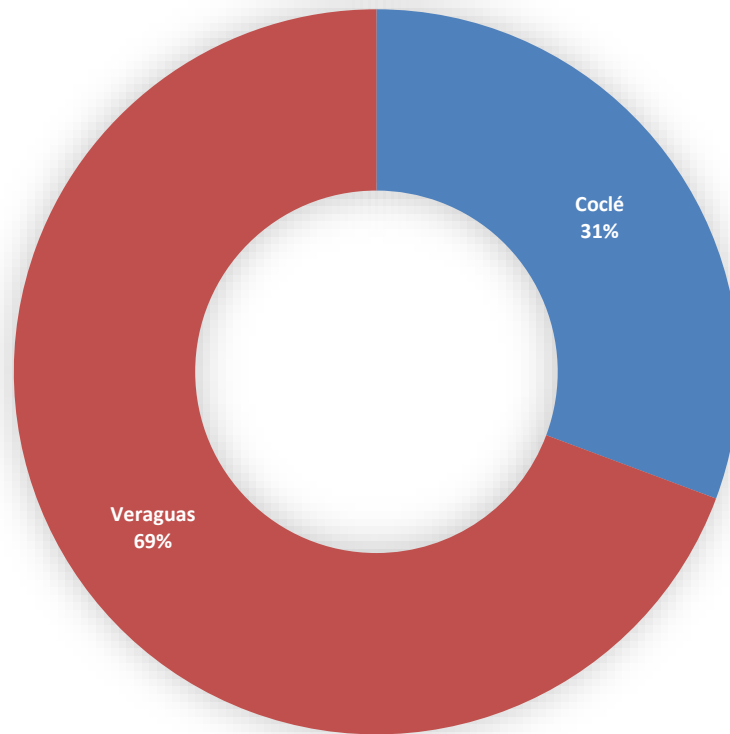
Gráfica 15. NÚMERO DE CAUSAS EGRESADAS EN EL SISTEMA PENAL ACUSATORIO EN EL SEGUNDO DISTRITO JUDICIAL DE PANAMÁ, SEGÚN TIPOS DE SALIDAS: DEL 1 AL 31 DE AGOSTO DE 2024. (P)



(P) Cifras preliminares.

Fuente: Centro de Estadísticas, Ministerio Público de Veraguas y Coclé, Sistema de Audiencia Interno.

Gráfica 16. DISTRIBUCIÓN PORCENTAJE DE CAUSAS EGRESADAS EN EL SISTEMA PENAL ACUSATORIO, EN EL SEGUNDO DISTRITO JUDICIAL DE PANAMÁ, POR CIRCUITO JUDICIAL: DEL 1 AL 31 DE AGOSTO DE 2024. (P)



(P) Cifras preliminares.

Fuente: Centro de Estadísticas, Ministerio Público de Veraguas y Coclé, Sistema de Audiencia Interno.



MINISTERIO PÚBLICO
PROCURADURÍA GENERAL DE LA NACIÓN

Cuadro 14. NÚMERO DE CAUSAS SUSPENDIDAS EN EL SISTEMA PENAL ACUSATORIO EN EL SEGUNDO DISTRITO JUDICIAL DE PANAMÁ, POR CIRCUITO JUDICIAL, SEGÚN TIPOS DE SUSPENSIONES: DEL 1 AL 31 DE AGOSTO DE 2024. (P)

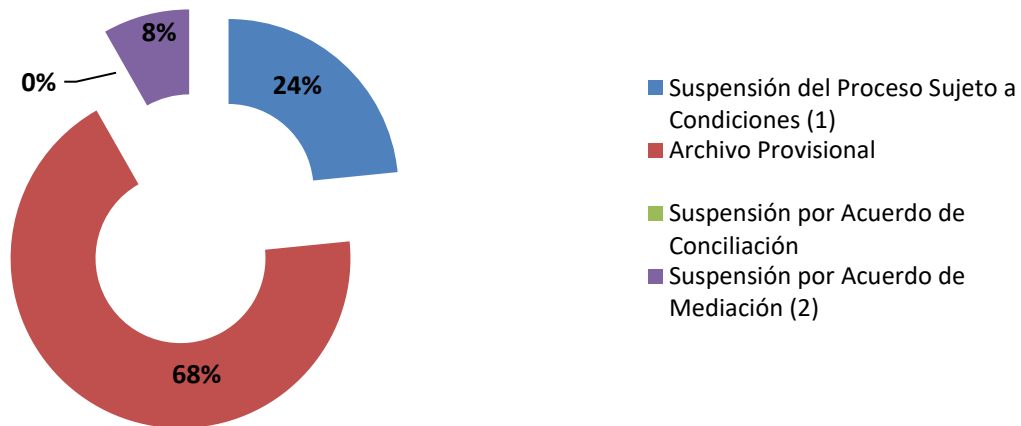
Tipos de Suspensiones	Total...		Circuito Judicial	
	Número	Porcentaje	Coclé	Veraguas
TOTAL...	474	100%	191	283
Suspensión del Proceso Sujeto a Condiciones ⁽¹⁾	111	23%	58	53
Archivo Provisional	324	68%	116	208
Suspensión por Acuerdo de Conciliación	0	0%	-	-
Suspensión por Acuerdo de Mediación ⁽²⁾	39	8%	17	22

⁽¹⁾ En el Circuito Judicial de Coclé se realizaron 63 audiencias de Suspensión del Proceso Sujeto a Condiciones, 5 audiencias se negó la solicitud. En el circuito Judicial de Veraguas se realizaron 54 audiencias de Suspensión del Proceso Sujeto a Condiciones, sin embargo se negó una solicitud.

⁽²⁾ En el Circuito Judicial de Coclé se realizaron 22 audiencias de validación de acuerdo de mediación, 5 solicitudes fueron negadas. En el Circuito Judicial de Veraguas se realizaron 29 audiencias de validación de acuerdo de mediación, 4 solicitudes fueron negadas y 3 se finiquitaron en el mismo acto de audiencia.
(P) Cifras preliminares.

Fuente: Centro de Estadísticas, Ministerio Público de Veraguas y Coclé, Sistema de Audiencia Interno.

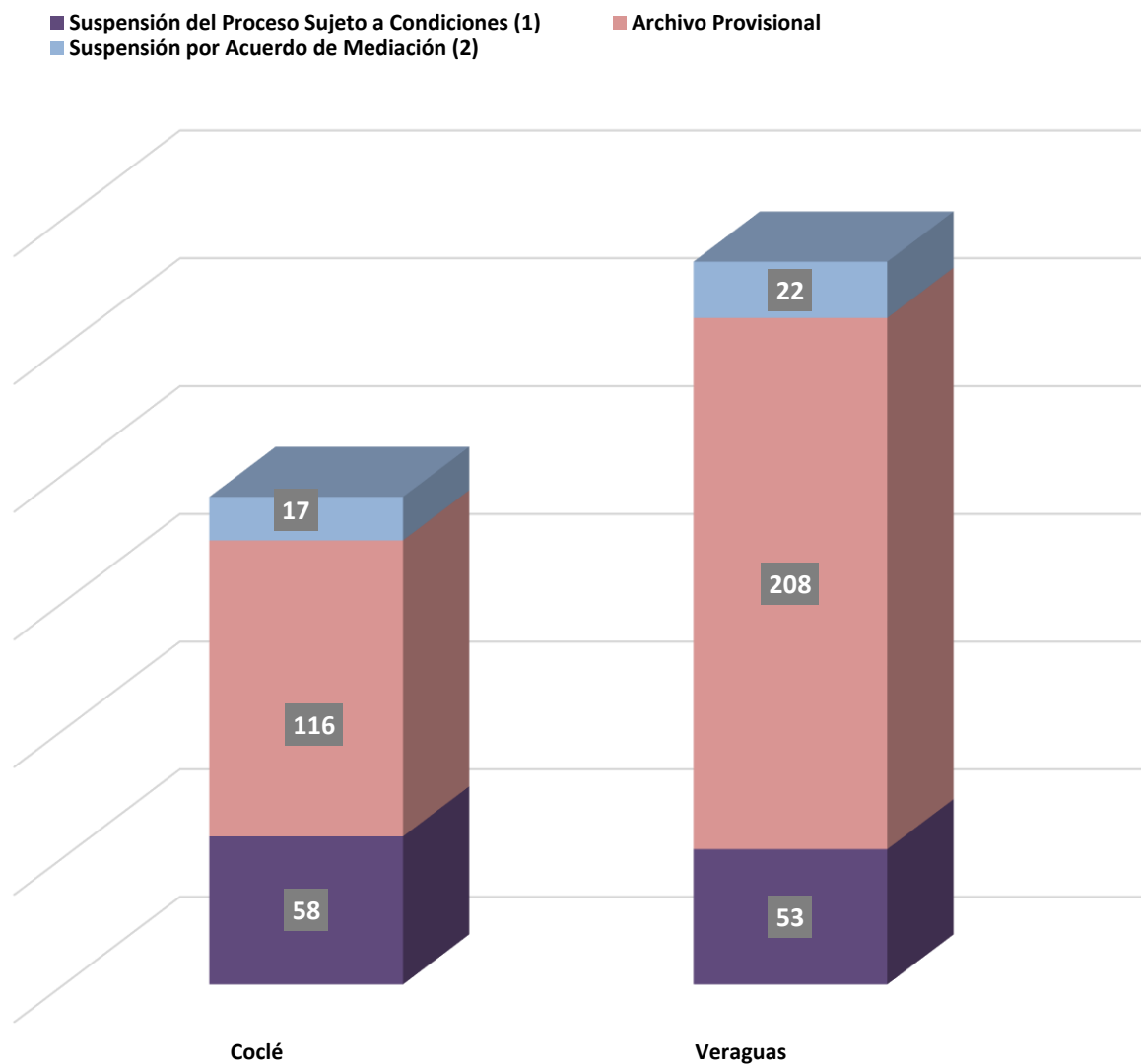
GRÁFICA 17. DISTRIBUCIÓN PORCENTUAL DE LAS CAUSAS SUSPENDIDAS EN EL SISTEMA PENAL ACUSATORIO EN EL SEGUNDO DISTRITO JUDICIAL DE PANAMÁ, SEGÚN TIPOS DE SUSPENSIONES: DEL 1 AL 31 DE AGOSTO DE 2024. (P)



(P) Cifras preliminares.

Fuente: Centro de Estadísticas, Ministerio Público de Veraguas y Coclé, Sistema de Audiencia Interno.

GRÁFICA 18. NÚMERO DE CAUSAS SUSPENDIDAS EN EL SISTEMA PENAL ACUSATORIO EN EL SEGUNDO DISTRITO JUDICIAL DE PANAMÁ, POR CIRCUITO JUDICIAL, SEGÚN TIPOS DE SUSPENSIONES: DEL 1 AL 31 DE AGOSTO DE 2024. (P)



(P) Cifras preliminares.

Fuente: Centro de Estadísticas, Ministerio Público de Veraguas y Coclé, Sistema de Audiencia Interno.



MINISTERIO PÚBLICO
PROCURADURÍA GENERAL DE LA NACIÓN

Cuadro 15. NÚMERO DE PROCEDIMIENTOS ALTERNOS DE SOLUCIÓN DE CONFLICTO PENAL APLICADOS EN EL SISTEMA PENAL ACUSATORIO EN EL SEGUNDO DISTRITO JUDICIAL DE PANAMÁ, POR CIRCUITO JUDICIAL, SEGÚN TIPO DE PROCEDIMIENTO: DEL 1 AL 31 DE AGOSTO DE 2024. (P)

Tipo de Procedimiento	Total...		Circuito Judicial	
	Número	Porcentaje	Coclé	Veraguas
TOTAL...	290	100%	135	155
Acuerdo de Pena (Por Persona)	79	27%	30	49
Criterio de Oportunidad	35	12%	18	17
Desistimiento	23	8%	12	11
Conciliación	0	0%	-	-
Mediación ⁽¹⁾	42	15%	17	25
Suspensión del Proceso Sujeto a Condiciones ⁽²⁾	111	38%	58	53

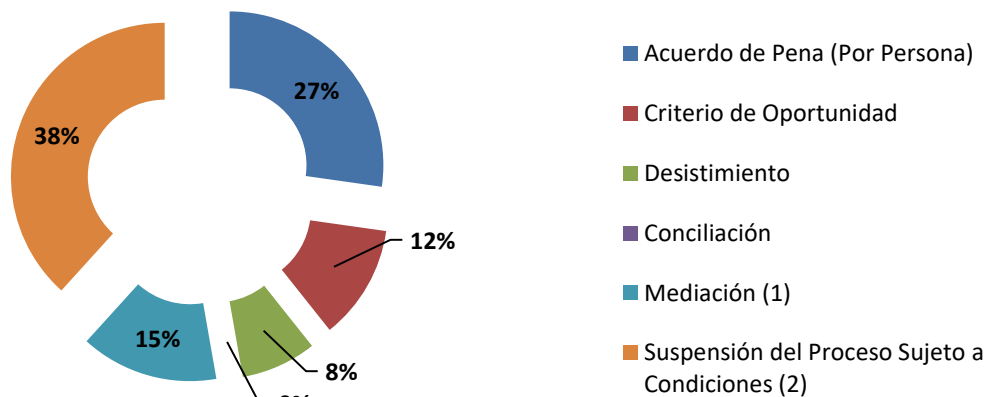
⁽¹⁾ En el Circuito Judicial de Coclé se realizaron 22 audiencias de validación de acuerdo de mediación y se negaron 5 audiencias de validación de acuerdos de mediación. En el Circuito Judicial de Veraguas se realizaron 29 audiencias de validación de acuerdo de mediación y se negaron 4 solicitudes.

⁽²⁾ En el Circuito Judicial de Coclé se realizaron 63 audiencias de Suspensión del Proceso Sujeto a Condiciones, sin embargo, 5 solicitudes fueron negadas. En el circuito Judicial de Veraguas se realizaron 54 audiencias de Suspensión del Proceso Sujeto a Condiciones, sin embargo, una solicitud fue negada

(P) Cifras preliminares.

Fuente: Centro de Estadísticas, Ministerio Público de Veraguas y Coclé, Sistema de Audiencia Interno.

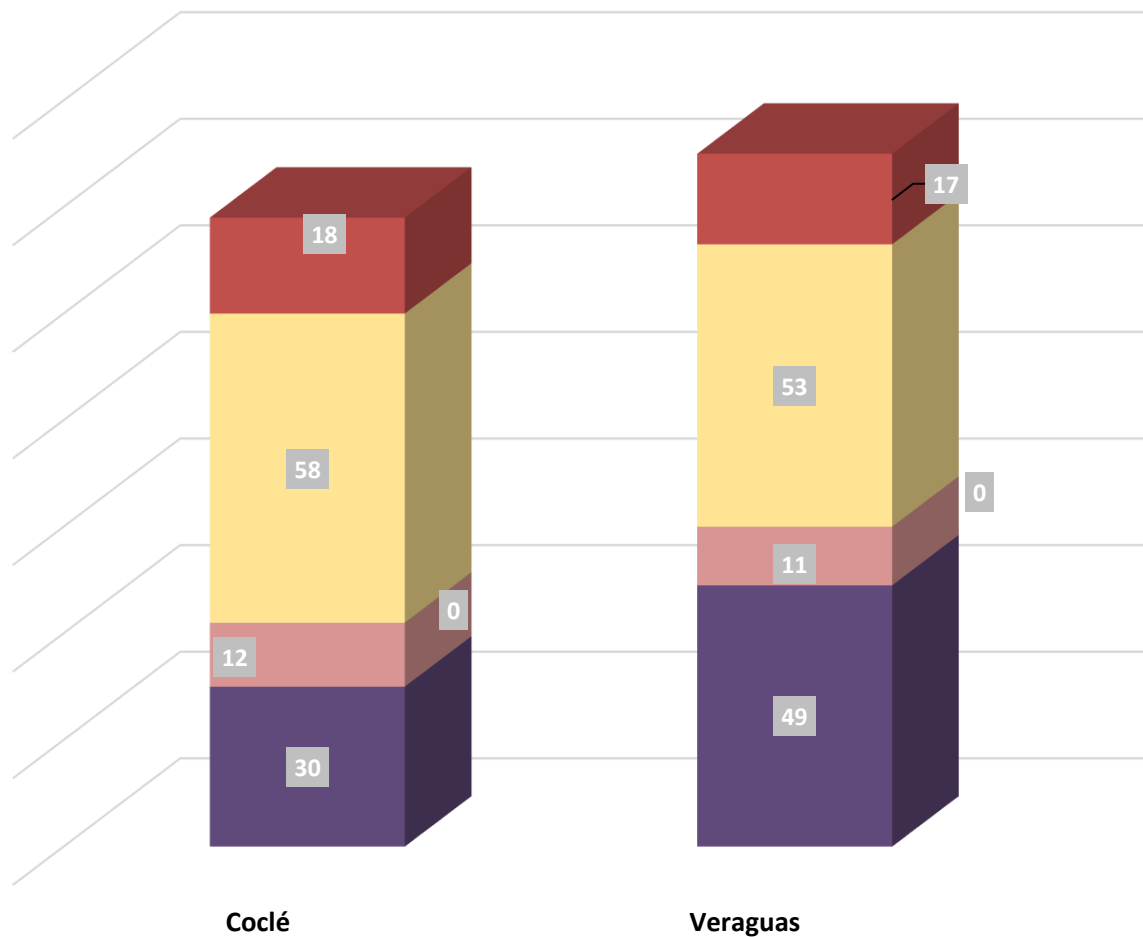
GRÁFICA 19. DISTRIBUCIÓN PORCENTUAL DE LOS PROCEDIMIENTOS ALTERNOS DE SOLUCIÓN DE CONFLICTO PENAL APLICADOS EN EL SISTEMA PENAL ACUSATORIO EN EL SEGUNDO DISTRITO JUDICIAL DE PANAMÁ, SEGÚN TIPO DE PROCEDIMIENTO: DEL 1 AL 31 DE AGOSTO DE 2024. (P)



(P) Cifras preliminares.

Fuente: Centro de Estadísticas, Ministerio Público de Veraguas y Coclé, Sistema de Audiencia Interno.

GRÁFICA 20. NÚMERO DE PROCEDIMIENTOS ALTERNOS DE SOLUCIÓN DE CONFLICTO PENAL APLICADOS EN EL SISTEMA PENAL ACUSATORIO EN EL SEGUNDO DISTRITO JUDICIAL DE PANAMÁ, POR CIRCUITO JUDICIAL, SEGÚN TIPO DE PROCEDIMIENTO:



■ Criterio de Oportunidad

■ Suspensión del Proceso Sujeto a Condiciones (2)

■ Conciliación

■ Desistimiento

■ Acuerdo de Pena (Por Persona)

(P) Cifras preliminares.

Fuente: Centro de Estadísticas, Ministerio Público de Veraguas y Coclé, Sistema de Audiencia Interno.



MINISTERIO PÚBLICO
PROCURADURÍA GENERAL DE LA NACIÓN

Cuadro 16. NÚMERO DE SENTENCIAS DE EL SISTEMA PENAL ACUSATORIO EN EL SEGUNDO DISTRITO JUDICIAL DE PANAMÁ, POR CIRCUITO, SEGÚN DELITOS GENÉRICOS: DEL 1 AL 31 DE AGOSTO DE 2024. (P)

Delitos Genéricos	Total...		Circuito Judicial	
	Número	Porcentaje	Coclé	Veraguas
TOTAL...	84	100%	35	49
Título I - Delitos contra la Vida y la Integridad Personal	5	6%	4	1
Título II - Delitos contra la Libertad	1	1%	1	-
Título III - Delitos contra la Libertad e Integridad Sexual	16	19%	6	10
Título IV - Delitos contra el Honor de la Persona Natural	0	0%	-	-
Título V - Delitos contra el Orden Jurídico Familiar y el Estado Civil	16	19%	7	9
Título VI - Delitos contra el Patrimonio Económico	14	17%	2	12
Título VII - Delitos contra el Orden Económico	3	4%	-	3
Título VIII - Delitos contra la Seguridad Jurídica de los Medios Electrónicos	0	0%	-	-
Título IX - Delitos contra la Seguridad Colectiva	26	31%	14	12
Título X - Delitos contra la Administración Pública	1	1%	1	-
Título XI - Delitos contra la Fe Pública	1	1%	-	1
Título XII - Delitos contra la Administración de Justicia	1	1%	-	1
Título XIII - Delitos contra el Ambiente y el Ordenamiento Territorial	0	0%	-	-
Título XIV - Delitos contra la Personalidad Jurídica del Estado	0	0%	-	-
Título XV - Delitos contra la Humanidad	0	0%	-	-

(P) Cifras preliminares.

Fuente: Centro de Estadísticas, Ministerio Público de Veraguas y Coclé, Sistema de Audiencia Interno.



MINISTERIO PÚBLICO
PROCURADURÍA GENERAL DE LA NACIÓN

Cuadro 17. NÚMERO DE CAUSAS ARCHIVADAS PROVISIONALMENTE EN EL SISTEMA PENAL ACUSATORIO EN EL SEGUNDO DISTRITO JUDICIAL DE PANAMÁ, POR CIRCUITO JUDICIAL, SEGÚN DELITOS GENÉRICOS: DEL 1 AL 31 DE AGOSTO DE 2024. (P)

Delitos Genéricos	Total...		Circuito Judicial	
	Número	Porcentaje	Coclé	Veraguas
TOTAL...	324	100%	116	208
Título I - Delitos contra la Vida y la Integridad Personal	50	15%	19	31
Título II - Delitos contra la Libertad	7	2%	5	2
Título III - Delitos contra la Libertad e Integridad Sexual	20	6%	2	18
Título IV - Delitos contra el Honor de la Persona Natural	3	1%	1	2
Título V - Delitos contra el Orden Jurídico Familiar y el Estado Civil	63	19%	14	49
Título VI - Delitos contra el Patrimonio Económico	138	43%	52	86
Título VII - Delitos contra el Orden Económico	4	1%	4	-
Título VIII - Delitos contra la Seguridad Jurídica de los Medios Electrónicos	2	1%	1	1
Título IX - Delitos contra la Seguridad Colectiva	26	8%	11	15
Título X - Delitos contra la Administración Pública	2	1%	-	2
Título XI - Delitos contra la Fe Pública	3	1%	3	-
Título XII - Delitos contra la Administración de Justicia	5	2%	3	2
Título XIII - Delitos contra el Ambiente y el Ordenamiento Territorial	1	0%	1	-
Título XIV - Delitos contra la Personalidad Jurídica del Estado	0	0%	-	-
Título XV - Delitos contra la Humanidad	0	0%	-	-

(P) Cifras preliminares.

Fuente: Centro de Estadísticas, Ministerio Público de Veraguas y Coclé, Sistema de Audiencia Interno.



MINISTERIO PÚBLICO
PROCURADURÍA GENERAL DE LA NACIÓN

Cuadro 18. NÚMERO DE PROCEDIMIENTOS ALTERNOS DE SOLUCIÓN DE CONFLICTO PENAL APLICADOS EN EL SISTEMA PENAL ACUSATORIO EN EL SEGUNDO DISTRITO JUDICIAL DE PANAMÁ, POR CIRCUITO JUDICIAL, SEGÚN DELITOS GENÉRICOS: DEL 1 AL 31 DE AGOSTO DE 2024. (P)

Delitos Genéricos	TOTAL...		Circuito Judicial	
	Número	Porcentaje	Coclé	Veraguas
TOTAL...	290	100%	135	155
Título I - Delitos contra la Vida y la Integridad Personal	46	16%	18	28
Título II - Delitos contra la Libertad	8	3%	7	1
Título III - Delitos contra la Libertad e Integridad Sexual	37	13%	18	19
Título IV - Delitos contra el Honor de la Persona Natural	0	0%	-	-
Título V - Delitos contra el Orden Jurídico Familiar y el Estado Civil	89	31%	46	43
Título VI - Delitos contra el Patrimonio Económico	44	15%	14	30
Título VII - Delitos contra el Orden Económico	17	6%	9	8
Título VIII - Delitos contra la Seguridad Jurídica de los Medios Electrónicos	0	0%	-	-
Título IX - Delitos contra la Seguridad Colectiva	37	13%	17	20
Título X - Delitos contra la Administración Pública	1	0%	-	1
Título XI - Delitos contra la Fe Pública	4	1%	1	3
Título XII - Delitos contra la Administración de Justicia	6	2%	5	1
Título XIII - Delitos contra el Ambiente y el Ordenamiento Territorial	1	0%	-	1
Título XIV - Delitos contra la Personalidad Jurídica del Estado	0	0%	-	-
Título XV - Delitos contra la Humanidad	0	0%	-	-

(P) Cifras preliminares.

Fuente: Centro de Estadísticas, Ministerio Público de Veraguas y Coclé, Sistema de Audiencia Interno.