



MINISTERIO PÚBLICO
PROCURADURÍA GENERAL DE LA NACIÓN

Cuadro 1. NÚMERO DE DENUNCIAS RECEPTADAS EN EL SISTEMA PENAL ACUSATORIO DE HECHOS DELICTIVOS OCURRIDOS EN EL PRIMER DISTRITO JUDICIAL DE PANAMÁ, POR TIPO DE INGRESO, SEGÚN UNIDAD RECEPTORA: DEL 1 AL 31 DE AGOSTO DE 2024 (P)

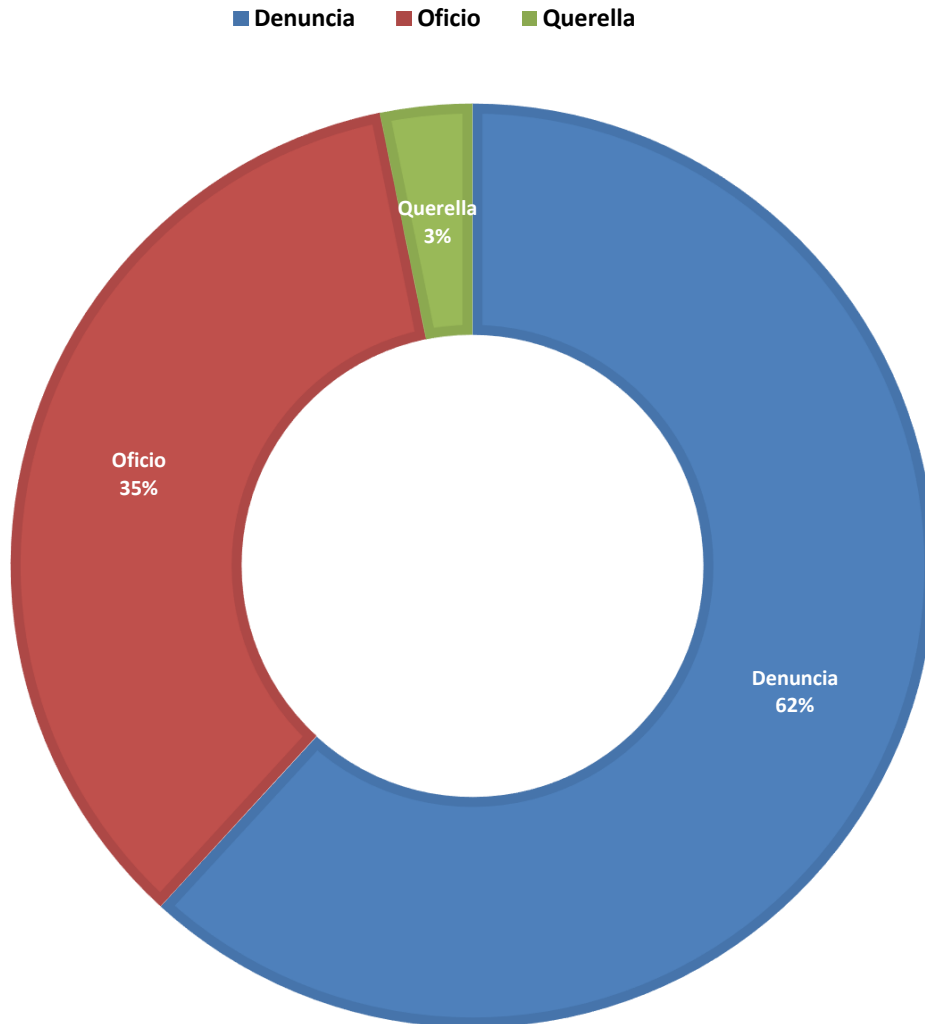
Unidad Receptora (1)	Total...	Tipo de Ingreso		
		Denuncia	Oficio	Querrela
TOTAL...	<u>6016</u>	<u>3718</u>	<u>2105</u>	<u>193</u>
Unidades de Atención Primaria Sede principal de Panamá	<u>616</u>	468	132	16
Sub Regionales de Atención Primaria de Panamá	<u>1538</u>	1246	233	59
Sub-Secretaría General - Despacho Superior	<u>3</u>	3	-	-
Unidades de Atención Primaria de Familia	<u>472</u>	329	137	6
Sede Principal Sección de Homicidios Panamá	<u>52</u>	7	45	-
Unidades de Atención Primaria Especializadas de Drogas	<u>302</u>	11	291	-
Unidades de Atención Primaria Especializadas Delincuencia Organizada	<u>29</u>	10	16	3
Unidades de Atención Primaria Especializadas Anticorrupción	<u>90</u>	39	9	42
Unidades de Atención Primaria Especializada Propiedad Intelectual	<u>26</u>	11	15	-
Unidades de Atención Primaria Especializada en Delitos de Asociación Ilícita	<u>0</u>	-	-	-
Unidades de Atención Primaria Especializada en Delitos Ambientales	<u>11</u>	5	6	-
Personerías de Panamá	<u>6</u>	1	5	-
Otras Unidades de Atención Primaria	<u>78</u>	76	2	-
Unidades de Atención Primaria Sede principal de San Miguelito	<u>429</u>	232	191	6
Unidad Receptora de Drogas de San Miguelito	<u>96</u>	-	96	-
Unidad Receptora de Familia de San Miguelito	<u>78</u>	39	38	1
Otras Unidades de Atención Primaria	<u>49</u>	35	7	7
Unidades de Atención Primaria Sede principal de Panamá Oeste	<u>404</u>	<u>296</u>	<u>83</u>	<u>25</u>
Sub Regional de Arraiján	<u>477</u>	327	144	6
Unidades de Atención Primaria de Familia	<u>209</u>	162	41	6
Unidades de Atención Primaria Especializadas de Droga	<u>84</u>	-	84	-
Personerías de Panamá Oeste	<u>147</u>	63	81	3
Otras Unidades de Atención Primaria	<u>41</u>	35	5	1
Unidades de Atención Primaria Sede principal de Colón	<u>529</u>	<u>211</u>	<u>309</u>	<u>9</u>
Unidades de Atención Primaria de Familia	<u>76</u>	35	40	1
Unidades de Atención Primaria Drogas de Colón	<u>0</u>	-	-	-
Personerías de Colón	<u>31</u>	16	15	-
Otras Unidades de Atención Primaria	<u>23</u>	6	16	1
Unidades de Atención Primaria Sede principal de Darién	<u>69</u>	<u>38</u>	<u>30</u>	<u>1</u>
Unidades de Atención Primaria de Familia	<u>29</u>	12	17	-
Unidades de Atención Primaria Drogas de Darién	<u>0</u>	-	-	-
Unidades de Atención Primaria Homicidio de Darién	<u>10</u>	1	9	-
Fiscalía Comarcal	<u>3</u>	-	3	-
Personerías de Darién	<u>9</u>	4	5	-
Otras Unidades de Atención Primaria	<u>0</u>	-	-	-

(1) Las noticias criminales presentadas corresponden al lugar de ocurrencia del hecho.

(P) Cifras preliminares.

Fuente: Centro de Estadísticas, Ministerio Público de Panamá, Plataforma del Sistema Penal Acusatorio.

Gráfica 1. DISTRIBUCIÓN PORCENTUAL DE LAS DENUNCIAS RECEPTADAS EN EL SISTEMA PENAL ACUSATORIO DE HECHOS DELICTIVOS OCURRIDOS EN EL PRIMER DISTRITO JUDICIAL DE PANAMÁ, POR TIPO DE INGRESO: DEL 1 AL 31 DE AGOSTO DE 2024 (P)



(P) Cifras preliminares.

Fuente: Centro de Estadísticas, Ministerio Público de Panamá, Plataforma del Sistema Penal Acusatorio.



MINISTERIO PÚBLICO

PROCURADURÍA GENERAL DE LA NACIÓN

Cuadro 2. NÚMERO DE DENUNCIAS RECEPTADAS EN EL SISTEMA PENAL ACUSATORIO DE HECHOS DELICTIVOS OCURRIDOS EN EL PRIMER DISTRITO JUDICIAL DE PANAMÁ, POR CIRCUITO JUDICIAL, SEGÚN DELITOS GENÉRICOS: DEL 1 AL 31 DE AGOSTO DE 2024 (P)

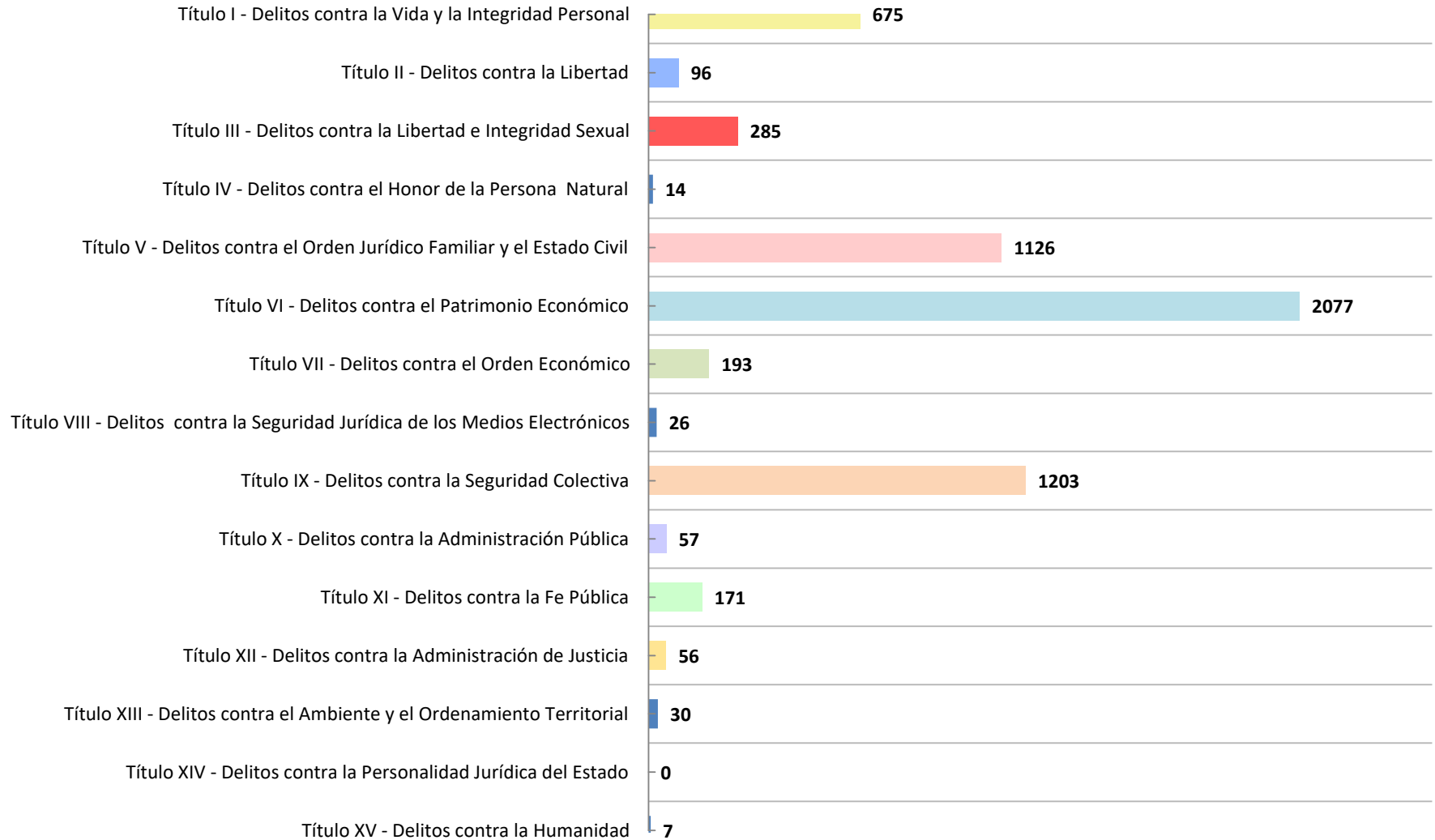
Delitos Genéricos (1)	Total...		Circuito Judicial				
	Número	Porcentaje	Panamá	San Miguelito	Panamá Oeste	Colón	Darién
TOTAL...	6016	100%	3223	652	1362	659	120
Título I - Delitos contra la Vida y la Integridad Personal	<u>675</u>	11%	333	81	167	71	23
Título II - Delitos contra la Libertad	<u>96</u>	2%	51	10	22	10	3
Título III - Delitos contra la Libertad e Integridad Sexual	<u>285</u>	5%	114	30	76	39	26
Título IV - Delitos contra el Honor de la Persona Natural	<u>14</u>	0%	7	-	6	-	1
Título V - Delitos contra el Orden Jurídico Familiar y el Estado Civil	<u>1126</u>	19%	492	83	392	130	29
Título VI - Delitos contra el Patrimonio Económico	<u>2077</u>	35%	1349	185	394	123	26
Título VII - Delitos contra el Orden Económico	<u>193</u>	3%	140	17	23	13	-
Título VIII - Delitos contra la Seguridad Jurídica de los Medios Electrónicos	<u>26</u>	0%	19	1	6	-	-
Título IX - Delitos contra la Seguridad Colectiva	<u>1203</u>	20%	535	218	193	252	5
Título X - Delitos contra la Administración Pública	<u>57</u>	1%	39	2	11	4	1
Título XI - Delitos contra la Fe Pública	<u>171</u>	3%	105	19	42	4	1
Título XII - Delitos contra la Administración de Justicia	<u>56</u>	1%	23	5	24	4	-
Título XIII - Delitos contra el Ambiente y el Ordenamiento Territorial	<u>30</u>	0%	13	1	6	5	5
Título XIV - Delitos contra la Personalidad Jurídica del Estado	<u>0</u>	0%	-	-	-	-	-
Título XV - Delitos contra la Humanidad	<u>7</u>	0%	3	-	-	4	-

(1) Las noticias criminales presentadas corresponden al lugar de ocurrencia del hecho.

(P) Cifras preliminares.

Fuente: Centro de Estadísticas, Ministerio Público de Panamá, Plataforma del Sistema Penal Acusatorio.

Gráfica 2. NÚMERO DE DENUNCIAS RECEPTADAS EN EL SISTEMA PENAL ACUSATORIO DE HECHOS DELICTIVOS OCURRIDOS EN EL PRIMER DISTRITO JUDICIAL DE PANAMÁ, SEGÚN DELITOS GENÉRICOS: DEL 1 AL 31 DE AGOSTO DE 2024 (P)



(P) Cifras preliminares.

Fuente: Centro de Estadísticas, Ministerio Público de Panamá, Plataforma del Sistema Penal Acusatorio.



MINISTERIO PÚBLICO

PROCURADURÍA GENERAL DE LA NACIÓN

Cuadro 3. NÚMERO DE DENUNCIAS RECEPTADAS EN EL SISTEMA PENAL ACUSATORIO DE HECHOS DELICTIVOS OCURRIDOS EN EL PRIMER DISTRITO JUDICIAL DE PANAMÁ, POR CIRCUITO JUDICIAL, SEGÚN TURNO EN QUE SE REGISTRA LA DENUNCIA: DEL 1 AL 31 DE AGOSTO DE 2024 (P)

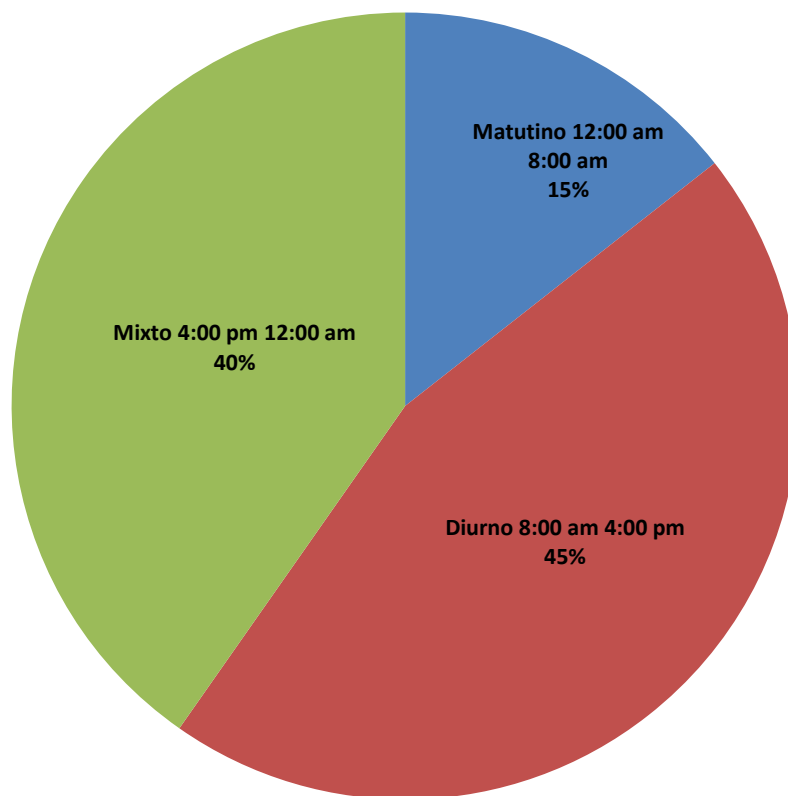
Turno en que se Registra la Denuncia (1)	Total...		Circuito Judicial				
	Número	Porcentaje	Panamá	San Miguelito	Panamá Oeste	Colón	Darién
TOTAL...	<u>6016</u>	<u>100%</u>	<u>3223</u>	<u>652</u>	<u>1362</u>	<u>659</u>	<u>120</u>
Matutino 12:00 am 8:00 am	<u>867</u>	14%	478	95	194	85	15
Diurno 8:00 am 4:00 pm	<u>2726</u>	45%	1340	321	653	360	52
Mixto 4:00 pm 12:00 am	<u>2423</u>	40%	1405	236	515	214	53

(1) Las noticias criminales presentadas corresponden al lugar de ocurrencia del hecho.

(P) Cifras preliminares.

Fuente: Centro de Estadísticas, Ministerio Público de Panamá, Plataforma del Sistema Penal Acusatorio.

Gráfica 3. DISTRIBUCIÓN PORCENTUAL DE LAS DENUNCIAS RECEPTADAS EN EL SISTEMA PENAL ACUSATORIO EN EL PRIMER DISTRITO JUDICIAL DE PANAMÁ, SEGÚN TURNO EN QUE SE REGISTRA LA DENUNCIA DEL 1 AL 31 DE AGOSTO DE 2024 (P)



(P) Cifras preliminares.

Fuente: Centro de Estadísticas, Ministerio Público de Panamá, Plataforma del Sistema Penal Acusatorio.



MINISTERIO PÚBLICO
PROCURADURÍA GENERAL DE LA NACIÓN

Cuadro 4. NÚMERO DE DENUNCIAS RECEPTADAS EN EL SISTEMA PENAL ACUSATORIO DE HECHOS DELICTIVOS OCURRIDOS EN EL PRIMER DISTRITO JUDICIAL DE PANAMÁ, POR CIRCUITO JUDICIAL, SEGÚN DÍA DE LA SEMANA: DEL 1 AL 31 DE AGOSTO DE 2024 (P)

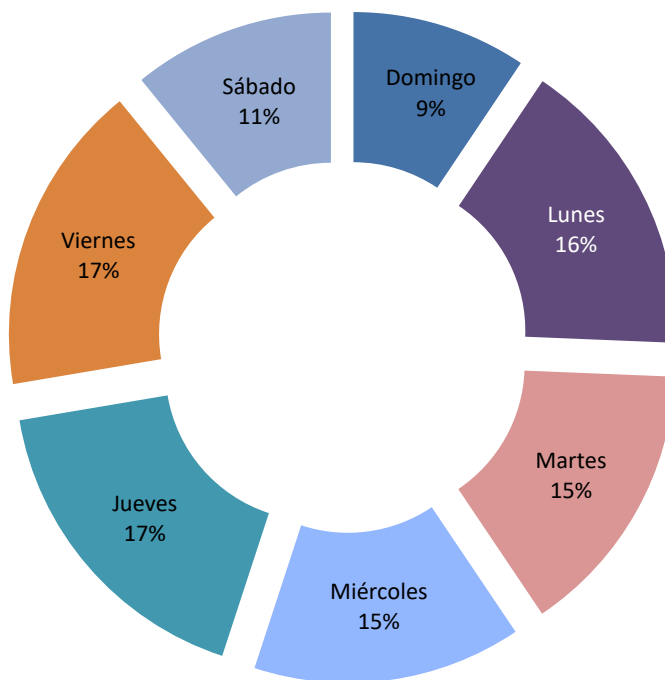
Día de la Semana (1)	Total...		Circuito Judicial				
	Número	Porcentaje	Panamá	San Miguelito	Panamá Oeste	Colón	Darién
TOTAL...	6016	100%	3223	652	1362	659	120
Domingo	566	9%	236	55	97	166	12
Lunes	977	16%	533	73	217	136	18
Martes	898	15%	522	103	221	38	14
Miércoles	870	14%	475	92	245	41	17
Jueves	1041	17%	582	122	233	86	18
Viernes	1010	17%	507	139	231	107	26
Sábado	654	11%	368	68	118	85	15

(1) Las noticias criminales presentadas corresponden al lugar de ocurrencia del hecho.

(P) Cifras preliminares.

Fuente: Centro de Estadísticas, Ministerio Público de Panamá, Plataforma del Sistema Penal Acusatorio.

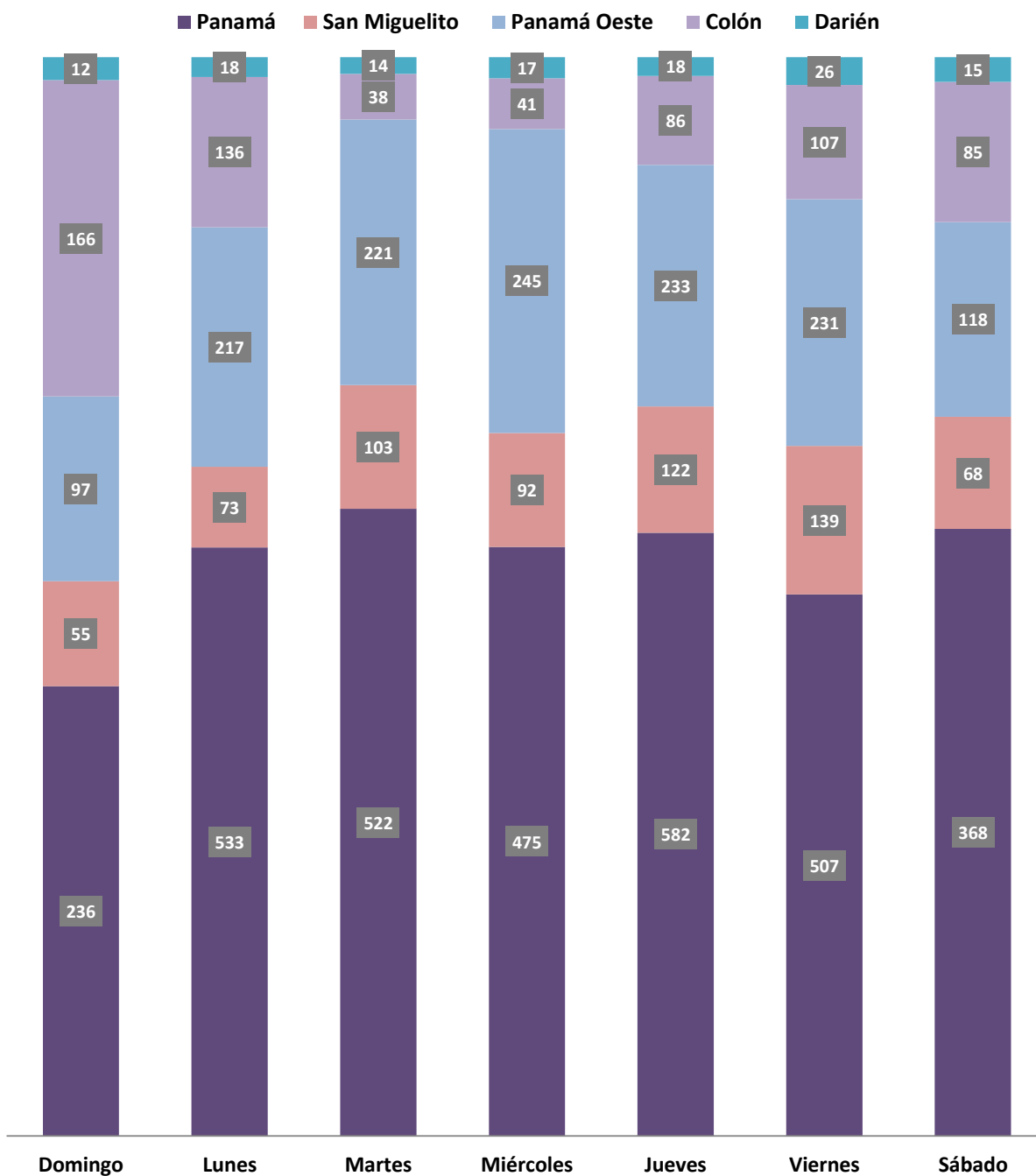
Gráfica 4. DISTRIBUCIÓN PORCENTUAL DE LAS DENUNCIAS RECEPTADAS EN EL SISTEMA PENAL ACUSATORIO DEL PRIMER DISTRITO JUDICIAL DE PANAMÁ, SEGÚN DÍA DE LA SEMANA: DEL 1 AL 31 DE AGOSTO DE 2024 (P)



(P) Cifras preliminares.

Fuente: Centro de Estadísticas, Ministerio Público de Panamá, Plataforma del Sistema Penal Acusatorio.

Gráfica 5. NÚMERO DE DENUNCIAS RECEPTADAS EN EL SISTEMA PENAL ACUSATORIO EN EL PRIMER DISTRITO JUDICIAL DE PANAMÁ, SEGÚN DÍA DE LA SEMANA: DEL 1 AL 31 DE AGOSTO DE 2024 (P)



(P) Cifras preliminares.

Fuente: Centro de Estadísticas, Ministerio Público de Panamá, Plataforma del Sistema Penal Acusatorio.



MINISTERIO PÚBLICO
PROCURADURÍA GENERAL DE LA NACIÓN

Cuadro 5. NÚMERO DE DENUNCIAS RECEPTADAS EN EL SISTEMA PENAL ACUSATORIO DE HECHOS DELICTIVOS OCURRIDOS EN EL PRIMER DISTRITO JUDICIAL DE PANAMÁ, SEGÚN PROVINCIA Y DISTRITO: DEL 1 AL 31 DE AGOSTO DE 2024 (P)

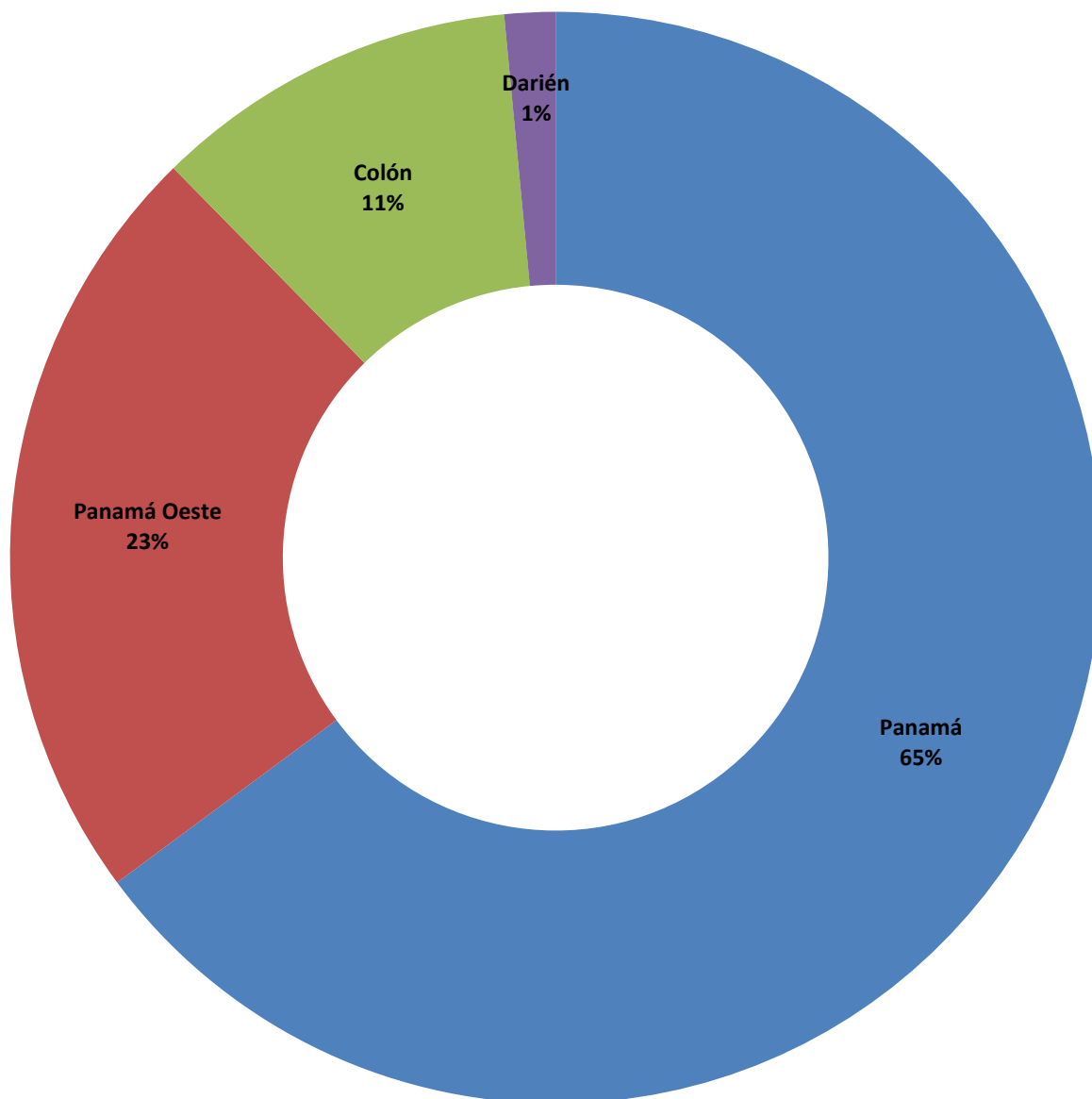
Provincia y/o Comarca, y Distrito (1)	Número	Porcentaje
TOTAL...	<u>6016</u>	<u>100%</u>
Panamá	<u>3875</u>	<u>64.4%</u>
Balboa	2	0.0%
Chepo	93	1.5%
Chiman	2	0.0%
Panamá	3118	51.8%
Taboga	8	0.0%
San Miguelito	652	10.8%
Panamá Oeste	<u>1362</u>	<u>22.6%</u>
Arraiján	559	9.3%
Capira	71	1.2%
Chame	77	1.3%
La Chorrera	609	10.1%
San Carlos	46	0.8%
Colón	<u>648</u>	<u>10.8%</u>
Chagres	8	0.1%
Colón	593	9.9%
Donoso	3	0.0%
Omar Torrijos	2	0.0%
Portobelo	21	0.3%
Santa Isabel	21	0.3%
Comarca Guna Yala	<u>11</u>	<u>0.2%</u>
Darién	<u>90</u>	<u>1.5%</u>
Chepigana	45	0.7%
Pinogana	45	0.7%
Comarca Emberá Wounaan	<u>30</u>	<u>0.5%</u>
Cémaco	27	0.4%
Sambú	3	0.0%

(1) Las noticias criminales presentadas corresponden al lugar de ocurrencia del hecho.

(P) Cifras preliminares.

Fuente: Centro de Estadísticas, Ministerio Público de Panamá, Plataforma del Sistema Penal Acusatorio.

Gráfica 6. DISTRIBUCIÓN PORCENTUAL DE LAS DENUNCIAS RECEPTADAS EN EL SISTEMA PENAL ACUSATORIO DEL PRIMER DISTRITO JUDICIAL DE PANAMÁ, SEGÚN PROVINCIA: DEL 1 AL 31 DE AGOSTO DE 2024 (P)



(P) Cifras preliminares.

Fuente: Centro de Estadísticas, Ministerio Público de Panamá, Plataforma del Sistema Penal Acusatorio.



**MINISTERIO PÚBLICO
PROCURADURÍA GENERAL DE LA NACIÓN**

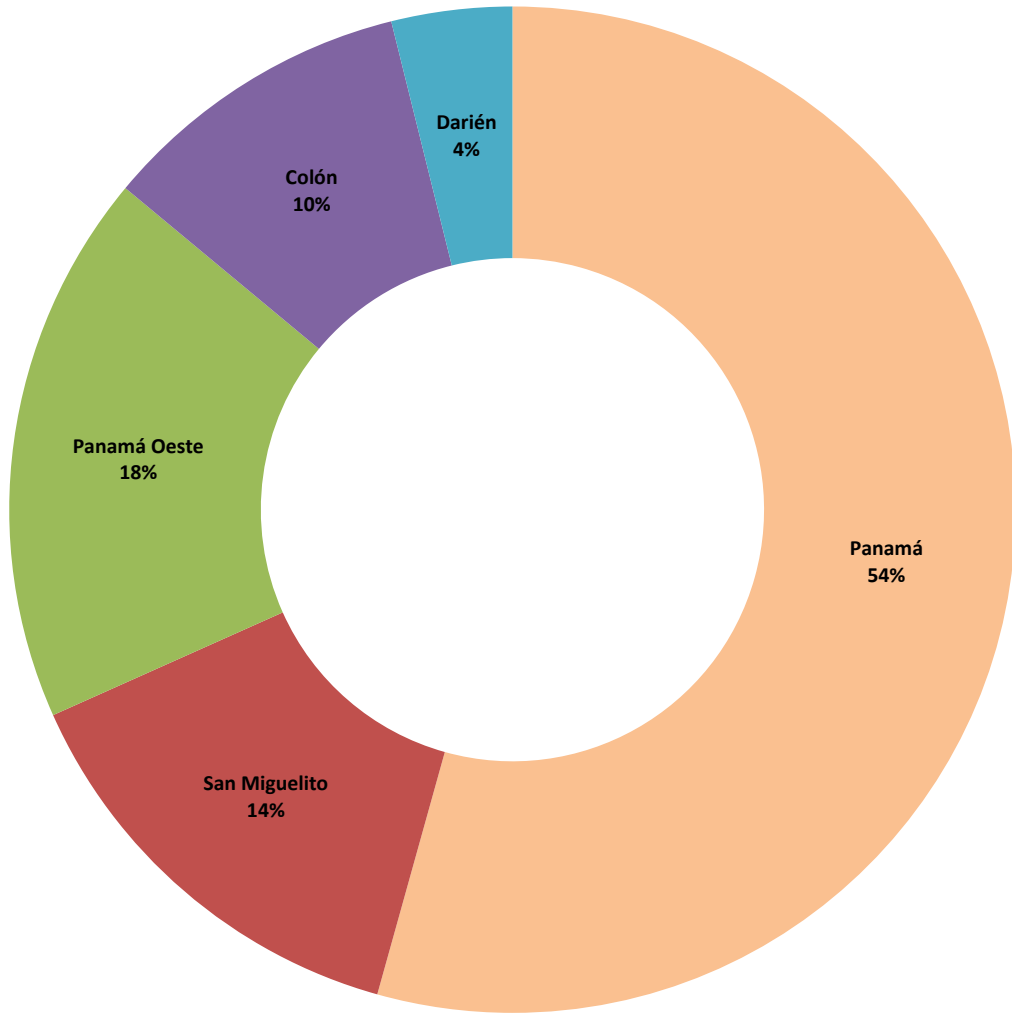
**Cuadro 6. NÚMERO DE AUDIENCIAS REALIZADAS EN EL SISTEMA PENAL ACUSATORIO EN EL PRIMER DISTRITO JUDICIAL DE PANAMÁ,
POR CIRCUITO JUDICIAL, SEGÚN TIPO DE AUDIENCIA: DEL 1 AL 31 DE AGOSTO DE 2024 (P)**

Tipo de Audiencia	Total...		Circuito Judicial				
	Número	Porcentaje	Panamá	San Miguelito	Panamá Oeste	Colón	Darién
TOTAL...	8213	100%	4462	1148	1456	829	318
Audiencia de Control	414	5%	254	55	55	47	3
Audiencia de Incautación de Datos	55	1%	24	6	7	16	2
Audiencia de Disposición de Evidencia	222	3%	108	46	33	34	1
Audiencia de Legalización de Aprehesión	707	9%	406	85	146	57	13
Audiencia de Formulación De Imputación	1199	15%	646	121	288	98	46
Audiencia de Solicitud de Medida Cautelar	556	7%	313	55	96	68	24
Audiencia de Solicitud de Medida Cautelar Real	0	0%	-	-	-	-	-
Audiencia de Reemplazo de Medida Cautelar	111	1%	84	8	15	4	-
Audiencia Medidas de Protección	18	0%	4	2	9	3	-
Audiencia de Prueba Anticipada	29	0%	10	-	4	14	1
Audiencia de Desistimiento	46	1%	12	4	23	3	4
Audiencia de Acusación/ Para el Acuerdo de Pena, Procedimiento Directo, Simplificado, Inmediato, etc.	73	1%	21	23	23	1	5
Audiencia de Validación de Acuerdo de Pena	503	6%	252	61	107	61	22
Audiencia de Suspensión del Proceso Sujeto a Condiciones	343	4%	153	42	108	21	19
Audiencia de Derivación a Conciliación	0	0%	-	-	-	-	-
Audiencia de Validación de Conciliación	0	0%	-	-	-	-	-
Audiencia de Derivación a Mediación	229	3%	116	19	75	18	1
Audiencia de Validación de Acuerdo de Mediación	232	3%	111	30	78	9	4
Audiencia de Acumulación de Casos	22	0%	14	-	2	4	2
Audiencia de Criterio de Oportunidad	8	0%	4	1	1	2	-
Audiencia de Afectación de Derechos	59	1%	32	7	12	8	-
Audiencia de Secuestro Penal	6	0%	6	-	-	-	-
Audiencia de Apelación	141	2%	66	19	32	19	5
Audiencia de Fase Intermedia	219	3%	137	28	23	21	10
Audiencia de Juicio Oral	79	1%	33	9	18	11	8
Audiencia de Lectura de Sentencia	444	5%	204	66	95	57	22
Audiencia de Verificación Cumplimiento del Proceso Sujeto a Condiciones	382	5%	-	258	-	119	5
Audiencia de Revisión de Acuerdo de mediación	0	0%	-	-	-	-	-
Audiencia de Revocatoria del Proceso Sujeto a Condiciones	8	0%	-	8	-	-	-
Audiencia de Revisión de archivos	37	0%	27	4	5	1	-
Audiencia de Solicitud de Cumplimiento	1314	16%	1108	78	-	40	88
Apelación de Cumplimiento	19	0%	14	1	-	1	3
Hábeas Corpus de Cumplimiento	0	0%	-	-	-	-	-
Audiencia de Extinción de la Acción Penal	321	4%	79	55	135	35	17
Audiencia de Hábeas Corpus	4	0%	3	1	-	-	-
Audiencia de Extinción de la Pena	0	0%	-	0	-	-	-
Audiencias Innominadas	413	5%	221	56	66	57	13

(P) Cifras preliminares.

Fuente: Centro de Estadísticas, Ministerio Público de Panamá, Sistema de Audiencia Interno.

Gráfica 7. DISTRIBUCIÓN PORCENTUAL DE LAS AUDIENCIAS REALIZADAS EN EL SISTEMA PENAL ACUSATORIO EN EL PRIMER DISTRITO JUDICIAL DE PANAMÁ, POR CIRCUITO JUDICIAL: DEL 1 AL 31 DE AGOSTO DE 2024 (P)



(P) Cifras preliminares.

Fuente: Centro de Estadísticas, Ministerio Público de Panamá, Sistema de Audiencia Interno.



MINISTERIO PÚBLICO

PROCURADURÍA GENERAL DE LA NACIÓN

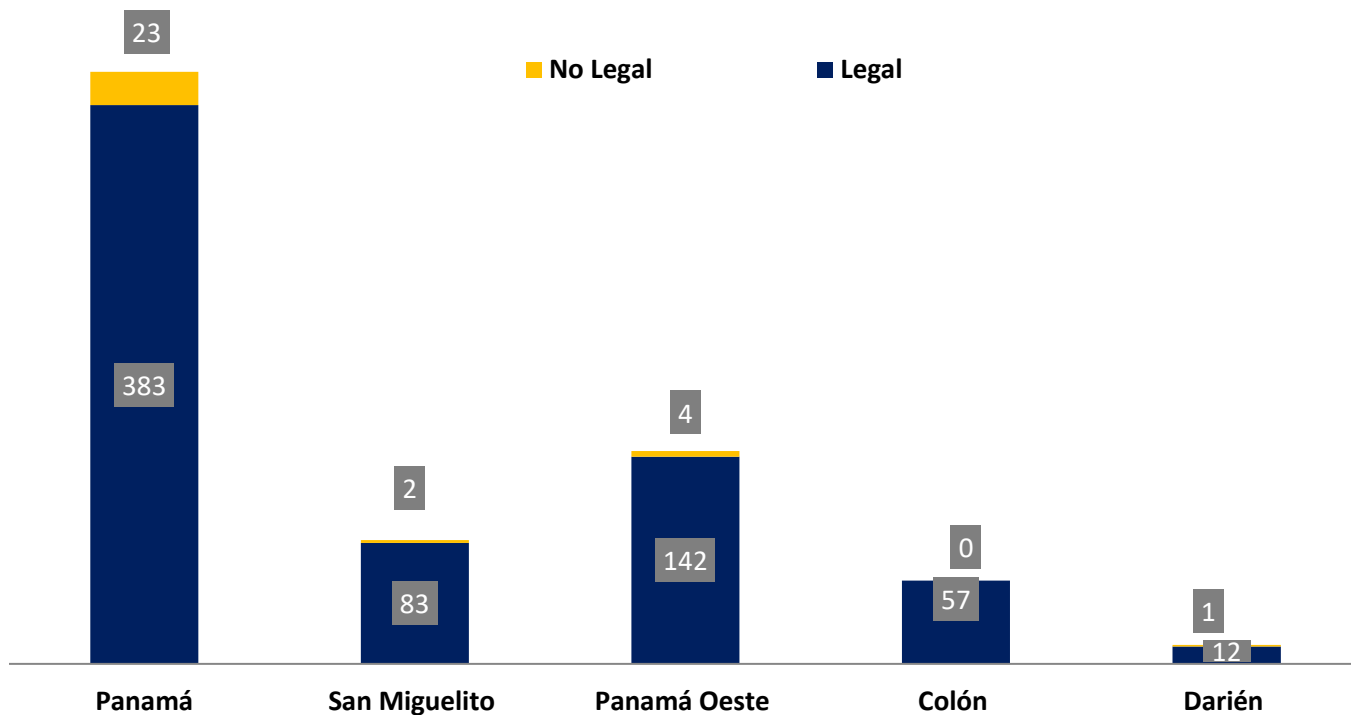
Cuadro 7. NÚMERO DE AUDIENCIAS DE CONTROL DE LEGALIZACIÓN DE LA APREHENSIÓN REALIZADAS EN EL SISTEMA PENAL ACUSATORIO EN EL PRIMER DISTRITO JUDICIAL DE PANAMÁ, POR CIRCUITO JUDICIAL, SEGÚN DECISIÓN DEL JUEZ: DEL 1 AL 31 DE AGOSTO DE 2024 (P)

Decisión del Juez	Total...		Circuito Judicial				
	Número	Porcentaje	Panamá	San Miguelito	Panamá Oeste	Colón	Darién
TOTAL...	<u>707</u>	100%	<u>406</u>	<u>85</u>	<u>146</u>	<u>57</u>	<u>13</u>
Legal	<u>677</u>	96%	383	83	142	57	12
No Legal	<u>30</u>	4%	23	2	4	-	1

(P) Cifras preliminares.

Fuente: Centro de Estadísticas, Ministerio Público de Panamá, Sistema de Audiencia Interno.

Gráfica 8. NÚMERO DE AUDIENCIAS DE CONTROL DE LEGALIZACIÓN DE LA APREHENSIÓN REALIZADAS EN EL SISTEMA PENAL ACUSATORIO EN EL PRIMER DISTRITO JUDICIAL DE PANAMÁ, POR CIRCUITO JUDICIAL, SEGÚN DECISIÓN DEL JUEZ: DEL 1 AL 31 DE AGOSTO DE 2024 (P)



(P) Cifras preliminares.

Fuente: Centro de Estadísticas, Ministerio Público de Panamá, Sistema de Audiencia Interno.



MINISTERIO PÚBLICO

PROCURADURÍA GENERAL DE LA NACIÓN

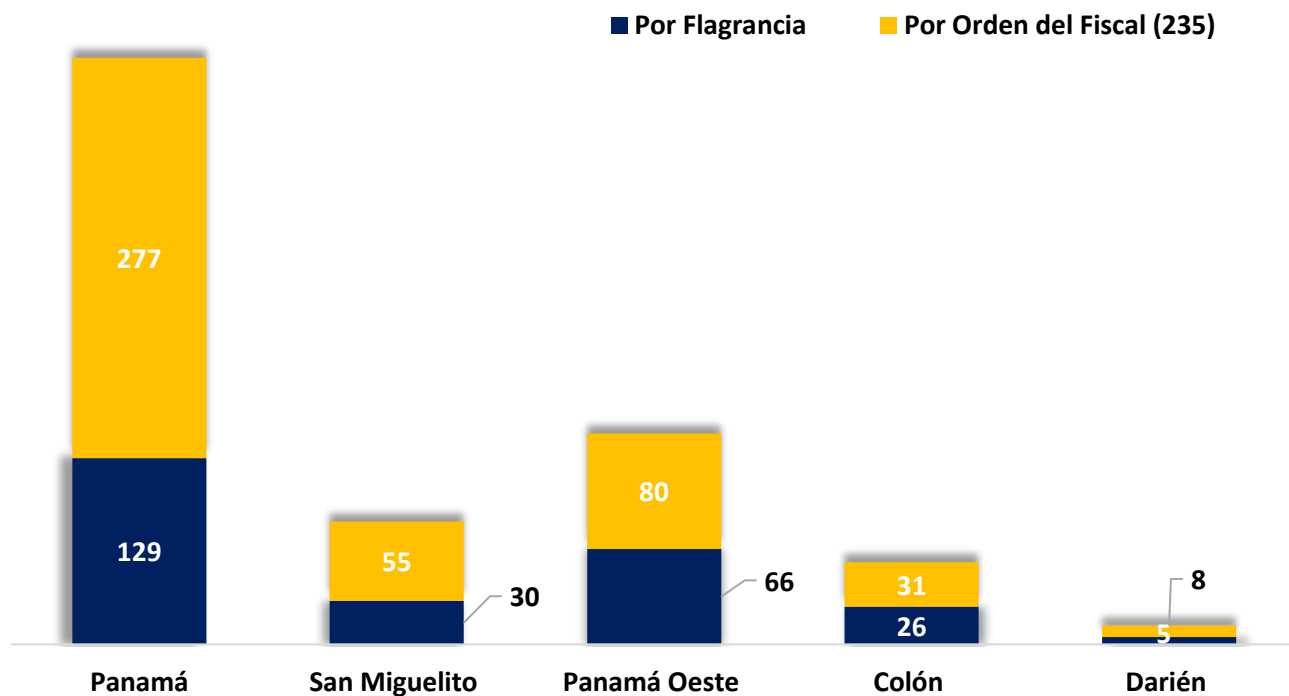
Cuadro 8. NÚMERO DE AUDIENCIAS DE CONTROL DE LEGALIZACIÓN DE LA APREHENSIÓN REALIZADAS EN EL SISTEMA PENAL ACUSATORIO EN EL PRIMER DISTRITO JUDICIAL DE PANAMÁ, POR CIRCUITO JUDICIAL, SEGÚN TIPO APREHENSIÓN: DEL 1 AL 31 DE AGOSTO DE 2024 (P)

Tipo de Aprehensión	Total...		Circuito Judicial				
	Número	Porcentaje	Panamá	San Miguelito	Panamá Oeste	Colón	Darién
TOTAL...	707	100%	406	85	146	57	13
Por Flagrancia	256	36%	129	30	66	26	5
Por Orden del Fiscal (235)	451	64%	277	55	80	31	8

(P) Cifras preliminares.

Fuente: Centro de Estadísticas, Ministerio Público de Panamá, Sistema de Audiencia Interno.

Gráfica 9. NÚMERO DE AUDIENCIAS DE CONTROL DE LEGALIZACIÓN DE LA APREHENSIÓN REALIZADAS EN EL SISTEMA PENAL ACUSATORIO EN EL PRIMER DISTRITO JUDICIAL DE PANAMÁ, POR CIRCUITO JUDICIAL, SEGÚN TIPO APREHENSIÓN: DEL 1 AL 31 DE AGOSTO DE 2024 (P)



(P) Cifras preliminares.

Fuente: Centro de Estadísticas, Ministerio Público de Panamá, Sistema de Audiencia Interno.



MINISTERIO PÚBLICO
PROCURADURÍA GENERAL DE LA NACIÓN

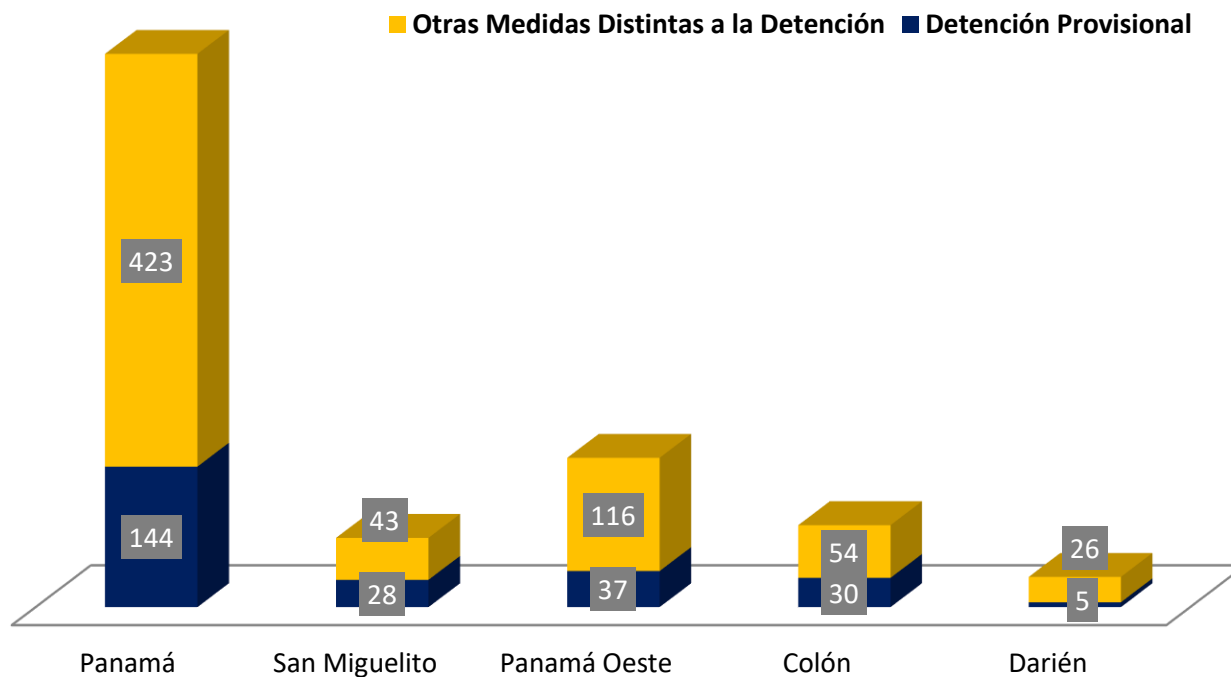
Cuadro 9. NÚMERO DE MEDIDAS CAUTELARES APLICADAS EN EL SISTEMA PENAL ACUSATORIO EN EL PRIMER DISTRITO JUDICIAL DE PANAMÁ, POR TIPO DE MEDIDA APLICADA, SEGÚN CIRCUITO JUDICIAL: DEL 1 AL 31 DE AGOSTO DE 2024 (P)

Circuito Judicial	Total...		Tipo de Medida Aplicada	
	Número	Porcentaje	Detención Provisional	Otras Medidas Distintas a la Detención
TOTAL...	906	100%	244	662
Panamá	567	63%	144	423
San Miguelito	71	8%	28	43
Panamá Oeste	153	17%	37	116
Colón	84	9%	30	54
Darién	31	3%	5	26

(P) Cifras preliminares.

Fuente: Centro de Estadísticas, Ministerio Público de Panamá, Sistema de Audiencia Interno.

Gráfica 10. NÚMERO DE MEDIDAS CAUTELARES APLICADAS EN EL SISTEMA PENAL ACUSATORIO EN EL PRIMER DISTRITO JUDICIAL DE PANAMÁ, POR TIPO DE MEDIDA APLICADA, SEGÚN CIRCUITO JUDICIAL: DEL 1 AL 31 DE AGOSTO DE 2024 (P)



(P) Cifras preliminares.

Fuente: Centro de Estadísticas, Ministerio Público de Panamá, Sistema de Audiencia Interno.



MINISTERIO PÚBLICO
PROCURADURÍA GENERAL DE LA NACIÓN

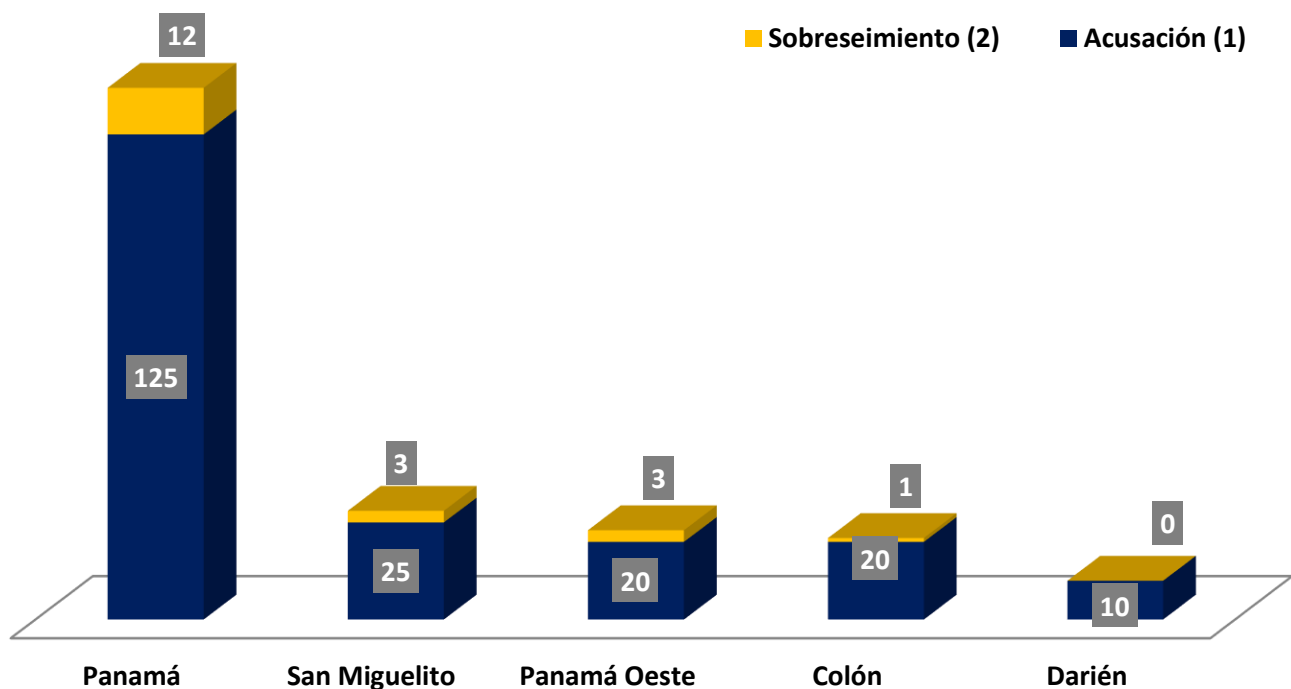
Cuadro 10. NÚMERO DE AUDIENCIAS DE FASE INTERMEDIA REALIZADAS EN EL SISTEMA PENAL ACUSATORIO, EN EL PRIMER DISTRITO JUDICIAL DE PANAMÁ, POR CIRCUITO JUDICIAL, SEGÚN TIPO DE AUDIENCIA: DEL 1 AL 31 DE AGOSTO DE 2024 (P)

Tipo de Audiencia	Total...		Circuito Judicial				
	Número	Porcentaje	Panamá	San Miguelito	Panamá Oeste	Colón	Darién
TOTAL...	219	100%	137	28	23	21	10
Acusación (1)	200	91%	125	25	20	20	10
Sobreseimiento (2)	19	9%	12	3	3	1	-

(P) Cifras preliminares.

Fuente: Centro de Estadísticas, Ministerio Público de Panamá, Sistema de Audiencia Interno.

Gráfica 11. NÚMERO DE AUDIENCIAS DE FASE INTERMEDIA REALIZADAS EN EL SISTEMA PENAL ACUSATORIO EN EL PRIMER DISTRITO JUDICIAL DE PANAMÁ, POR CIRCUITO JUDICIAL, SEGÚN TIPO DE AUDIENCIA: DEL 1 AL 31 DE AGOSTO DE 2024 (P)



(P) Cifras preliminares.

Fuente: Centro de Estadísticas, Ministerio Público de Panamá, Sistema de Audiencia Interno.



MINISTERIO PÚBLICO
PROCURADURÍA GENERAL DE LA NACIÓN

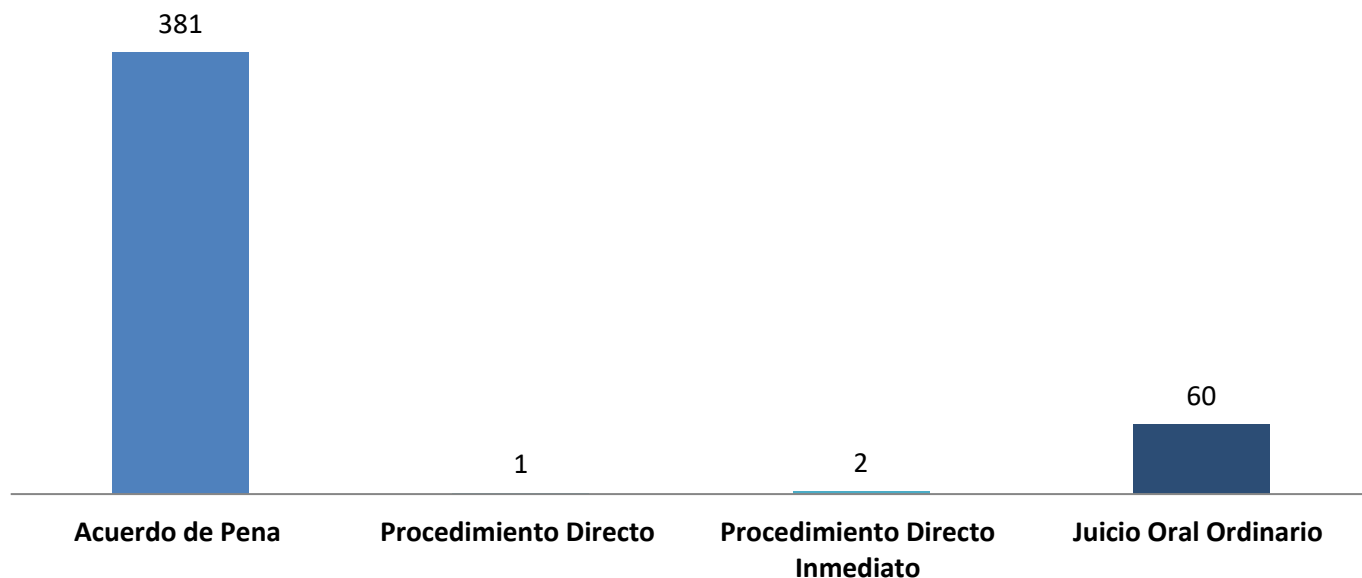
Cuadro 11. NÚMERO DE SENTENCIAS EN EL SISTEMA PENAL ACUSATORIO EN EL PRIMER DISTRITO JUDICIAL DE PANAMÁ, POR CIRCUITO JUDICIAL, SEGÚN TIPO DE PROCEDIMIENTO: DEL 1 AL 31 DE AGOSTO DE 2024 (P)

Tipo de Procedimiento (1)	Total...		Circuito Judicial				
	Número	Porcentaje	Panamá	San Miguelito	Panamá Oeste	Colón	Darién
TOTAL...	444	100%	204	66	95	57	22
Acuerdo de Pena	381	86%	177	55	84	47	18
Procedimiento Simplificado	0	0%	-	-	-	-	-
Procedimiento Directo	1	0%	-	1	-	-	-
Procedimiento Directo Inmediato	2	0%	-	2	-	-	-
Procedimiento Simplificado Inmediato	0	0%	-	-	-	-	-
Juicio Oral Inmediato	0	0%	-	-	-	-	-
Juicio Oral Ordinario	60	14%	27	8	11	10	4

(P) Cifras preliminares.

Fuente: Centro de Estadísticas, Ministerio Público de Panamá, Sistema de Audiencia Interno.

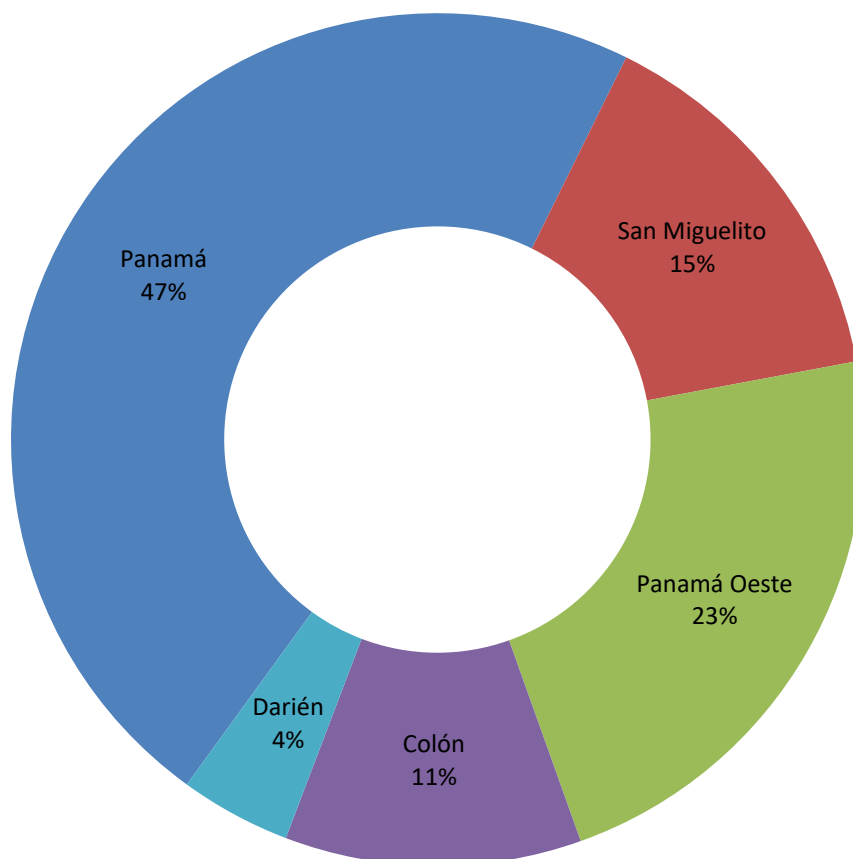
Gráfica 12. NÚMERO DE SENTENCIAS DE EL SISTEMA PENAL ACUSATORIO EN EL PRIMER DISTRITO JUDICIAL DE PANAMÁ, SEGÚN TIPO DE PROCEDIMIENTO: DEL 1 AL 31 DE AGOSTO DE 2024 (P)



(P) Cifras preliminares.

Fuente: Centro de Estadísticas, Ministerio Público de Panamá, Sistema de Audiencia Interno.

Gráfica 13. DISTRIBUCIÓN PORCENTUAL DE LAS SENTENCIAS EN EL SISTEMA PENAL ACUSATORIO EN EL PRIMER DISTRITO JUDICIAL DE PANAMÁ, POR CIRCUITO JUDICIAL: DEL 1 AL 31 DE AGOSTO DE 2024 (P)



(P) Cifras preliminares.

Fuente: Centro de Estadísticas, Ministerio Público de Panamá, Sistema de Audiencia Interno.



MINISTERIO PÚBLICO
PROCURADURÍA GENERAL DE LA NACIÓN

Cuadro 12. NÚMERO DE SENTENCIA EN EL SISTEMA PENAL ACUSATORIO EN EL PRIMER DISTRITO JUDICIAL DE PANAMÁ, POR CIRCUITO JUDICIAL, SEGÚN TIPO DE FALLO DE LA SENTENCIA: DEL 1 AL 31 DE AGOSTO DE 2024 (P)

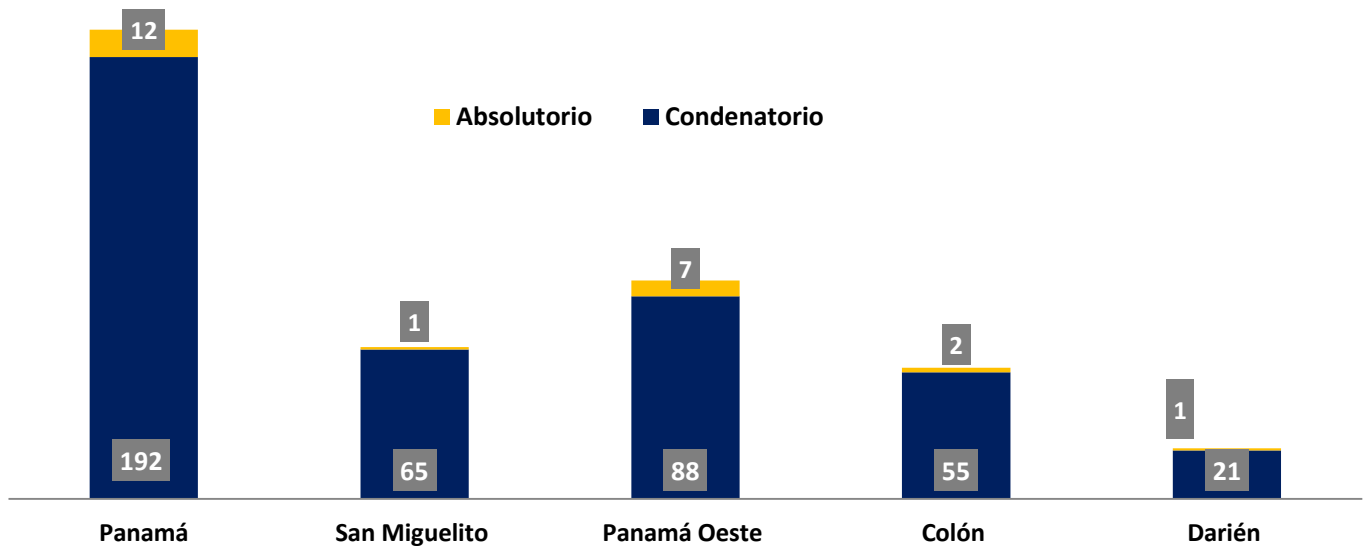
Tipo de Fallo de La Sentencia (1)	Total...		Circuito Judicial				
	Número	Porcentaje	Panamá	San Miguelito	Panamá Oeste	Colón	Darién
TOTAL...	444	100%	204	66	95	57	22
Condenatorio	421	95%	192	65	88	55	21
Absolutorio	23	5%	12	1	7	2	1
Mixta	0	0%	-	-	-	-	-

(1) Los datos presentados en este cuadro corresponden a cifras por carpetas.

(P) Cifras preliminares.

Fuente: Centro de Estadísticas, Ministerio Público de Panamá, Sistema de Audiencia Interno.

Gráfica 14. NÚMERO DE SENTENCIA EN EL SISTEMA PENAL ACUSATORIO EN EL PRIMER DISTRITO JUDICIAL DE PANAMÁ, POR CIRCUITO JUDICIAL, SEGÚN TIPO DE FALLO DE LA SENTENCIA: DEL 1 AL 31 DE AGOSTO DE 2024 (P)



(P) Cifras preliminares.

Fuente: Centro de Estadísticas, Ministerio Público de Panamá, Sistema de Audiencia Interno.



**MINISTERIO PÚBLICO
PROCURADURÍA GENERAL DE LA NACIÓN**

**Cuadro 13. NÚMERO DE CAUSAS EGRESADAS EN EL SISTEMA PENAL ACUSATORIO EN EL PRIMER DISTRITO JUDICIAL DE PANAMÁ,
POR CIRCUITO JUDICIAL, SEGÚN TIPOS DE SALIDAS: DEL 1 AL 31 DE AGOSTO DE 2024 (P)**

Salidas definitivas	Total...		Circuito Judicial				
	Número	Porcentaje	Panamá	San Miguelito	Panamá Oeste	Colón	Darién
TOTAL...	1296	100%	667	149	283	141	56
Causas Egresadas por Sentencias (Incluir la Rupturas Procesales)	444	34%	204	66	95	57	22
Declinatoria a La Esfera Administrativa (Jueces de Paz y Alcaldía)	348	27%	257	20	28	34	9
Nulidades	0	0%	-	-	-	-	-
Causas Acumuladas (1)	27	2%	15	-	7	4	1
Salida Al Sistema Mixto	1	0%	-	1	-	-	-
Salida a La Ley 40 (Adolescentes)	15	1%	9	1	1	2	2
Extinción de la Acción Penal (2)	314	24%	76	52	134	35	17
Criterio de Oportunidad por Resolución del Fiscal	110	8%	79	6	13	8	4
Otros Tipo de Salidas	3	0%	1	1	-	-	1
Sobreseimientos (3)	34	3%	26	2	5	1	-

(1) En la Regional de Panamá Oeste 5 se dieron por duplicidad.

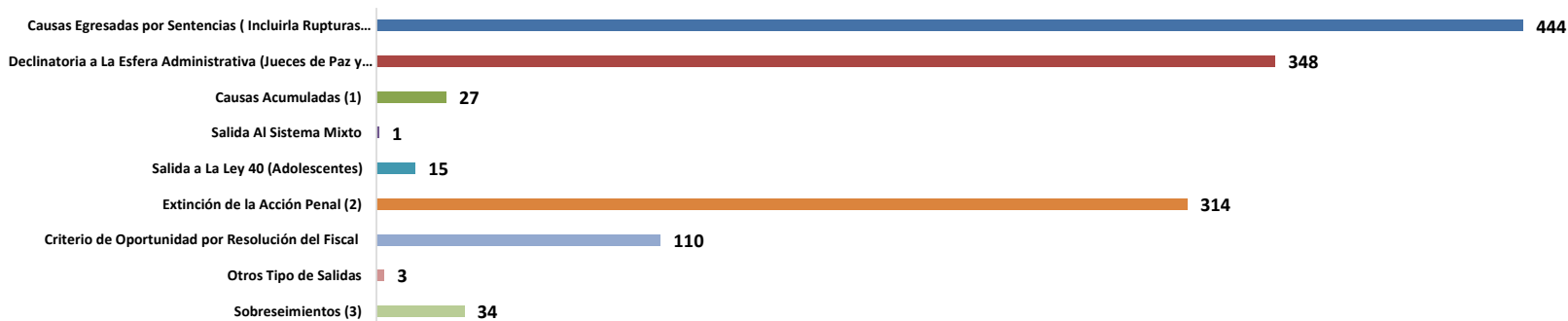
(2) En la Regional de Panamá Oeste 1 fue negada, en la Regional de San Miguelito 2 fueron negadas y 1 por pluralidad de imputado, en el Área Metropolitana 3 son por pluralidad de imputado.

(3) En la Regional de Panamá Oeste 2 se dieron por resolución del fiscal.

(P) Cifras preliminares.

Fuente: Centro de Estadísticas, Ministerio Público de Panamá, Sistema de Audiencia Interno.

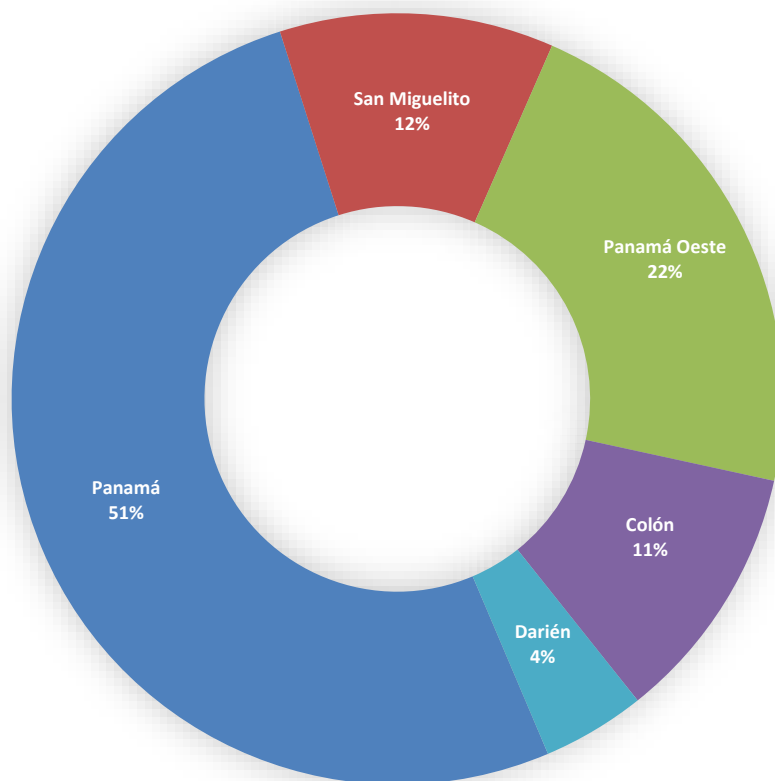
**Gráfica 15. NÚMERO DE CAUSAS EGRESADAS EN EL SISTEMA PENAL ACUSATORIO EN EL PRIMER DISTRITO JUDICIAL DE PANAMÁ, SEGÚN TIPOS DE SALIDAS
DEL 1 AL 31 DE AGOSTO DE 2024 (P)**



(P) Cifras preliminares.

Fuente: Centro de Estadísticas, Ministerio Público de Panamá, Sistema de Audiencia Interno.

Gráfica 16. DISTRIBUCIÓN PORCENTAJE DE CAUSAS EGRESADAS EN EL SISTEMA PENAL ACUSATORIO, EN EL PRIMER DISTRITO JUDICIAL DE PANAMÁ, POR CIRCUITO JUDICIAL: DEL 1 AL 31 DE AGOSTO DE 2024 (P)



(P) Cifras preliminares.

Fuente: Centro de Estadísticas, Ministerio Público de Panamá, Sistema de Audiencia Interno.



MINISTERIO PÚBLICO
PROCURADURÍA GENERAL DE LA NACIÓN

Cuadro 14. NÚMERO DE CAUSAS SUSPENDIDAS EN EL SISTEMA PENAL ACUSATORIO EN EL PRIMER DISTRITO JUDICIAL DE PANAMÁ, POR CIRCUITO JUDICIAL, SEGÚN TIPOS DE SUSPENSIONES: DEL 1 AL 31 DE AGOSTO DE 2024 (P)

Tipos de Suspensiones	Total...		Circuito Judicial				
	Número	Porcentaje	Panamá	San Miguelito	Panamá Oeste	Colón	Darién
TOTAL...	4515	100%	2530	568	814	509	94
Suspensión del Proceso Sujeto a Condiciones (1)	325	7%	144	41	104	17	19
Archivo Provisional	4041	90%	2310	505	666	488	72
Suspensión por Acuerdo de Conciliación	0	0%	-	-	-	-	-
Suspensión por Acuerdo de Mediación (2)	149	3%	76	22	44	4	3

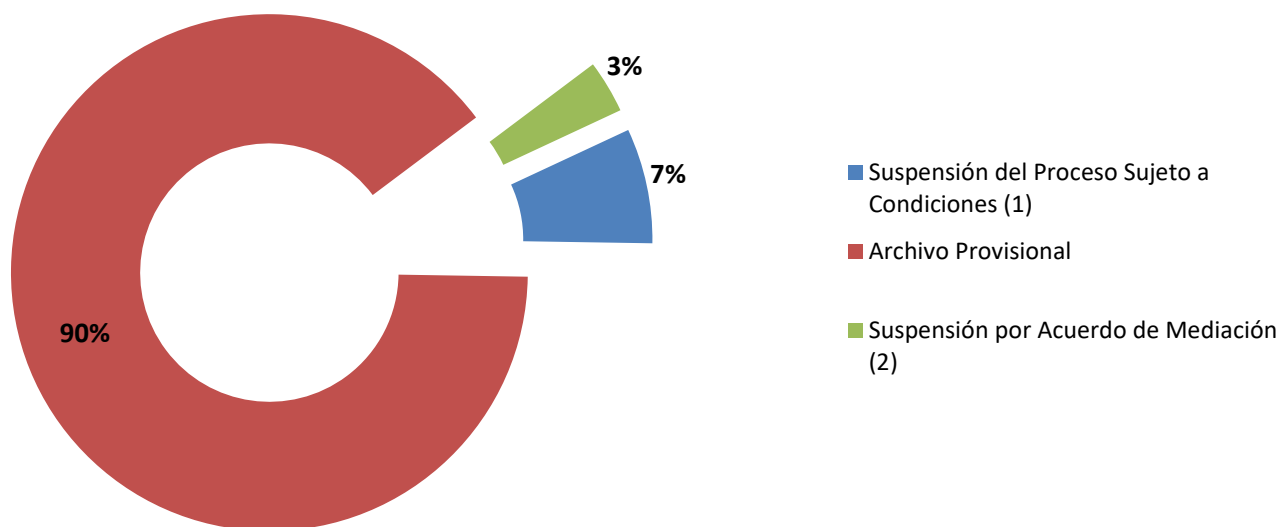
(1) En la Regional de Panamá Oeste 4 fueron negadas, en la Regional de Colón 4 fueron negadas, en la Regional de San Miguelito 1 fue negada, en el Área Metropolitana 4 fueron negadas y 5 son por pluralidad de imputados.

(2) En la Regional de Darién una fue negada, en la Regional de Panamá Oeste 34 fueron negadas, en la Regional de Colón 5 no fueron aceptados, en la Regional de San Miguelito 8 fueron negada, en el Área Metropolitana 33 fueron negadas y 2 son por pluralidad de imputado.

(P) Cifras preliminares.

Fuente: Centro de Estadísticas, Ministerio Público de Panamá, Sistema de Audiencia Interno.

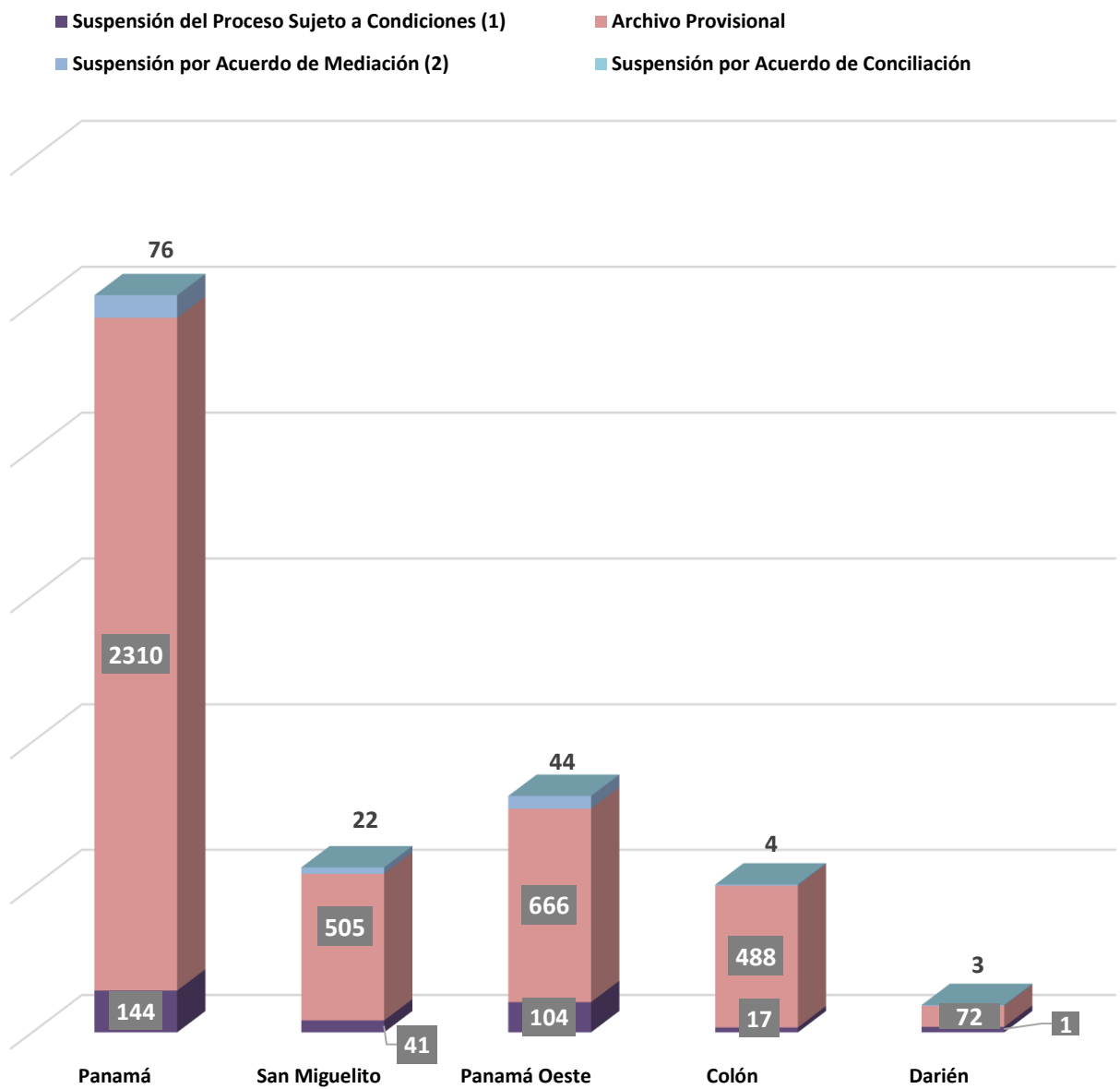
Gráfica 17. DISTRIBUCIÓN PORCENTUAL DE LAS CAUSAS SUSPENDIDAS EN EL SISTEMA PENAL ACUSATORIO EN EL PRIMER DISTRITO JUDICIAL DE PANAMÁ, SEGÚN TIPOS DE SUSPENSIONES: DEL 1 AL 31 DE AGOSTO DE 2024 (P)



(P) Cifras preliminares.

Fuente: Centro de Estadísticas, Ministerio Público de Panamá, Sistema de Audiencia Interno.

Gráfica 18. NÚMERO DE CAUSAS SUSPENDIDAS EN EL SISTEMA PENAL ACUSATORIO EN EL PRIMER DISTRITO JUDICIAL DE PANAMÁ, POR CIRCUITO JUDICIAL, SEGÚN TIPOS DE SUSPENSIONES: DEL 1 AL 31 DE AGOSTO DE 2024 (P)



(P) Cifras preliminares.

Fuente: Centro de Estadísticas, Ministerio Público de Panamá, Sistema de Audiencia Interno.



MINISTERIO PÚBLICO
PROCURADURÍA GENERAL DE LA NACIÓN

Cuadro 15. NÚMERO DE PROCEDIMIENTOS ALTERNOS DE SOLUCIÓN DE CONFLICTO PENAL APLICADOS EN EL SISTEMA PENAL ACUSATORIO EN EL PRIMER DISTRITO JUDICIAL DE PANAMÁ, POR CIRCUITO JUDICIAL, SEGÚN TIPO DE PROCEDIMIENTO ALTERNO: DEL 1 AL 31 DE AGOSTO DE 2024 (P)

Tipo de Procedimientos Alternos de Solución de Conflicto	Total...		Circuito Judicial				
	Número	Porcentaje	Panamá	San Miguelito	Panamá Oeste	Colón	Darién
TOTAL...	1124	100%	564	134	291	88	47
Acuerdo de Pena (1)	493	44%	246	61	107	57	22
Criterio de Oportunidad	107	10%	80	6	13	8	-
Desistimiento (2)	43	4%	11	4	23	2	3
Conciliación	0	0%	-	-	-	-	-
Mediación (3)	151	13%	78	22	44	4	3
Suspensión del Proceso Sujeto a Condiciones (4)	330	29%	149	41	104	17	19

(1) En la Regional de Colón 4 fueron negadas, en el Área Metropolitana 6 fueron negadas.

(2) En la Regional de Colón 1 fue negada, en la Regional de Darién una fue negada, en el Área Metropolitana 1 fue negada.

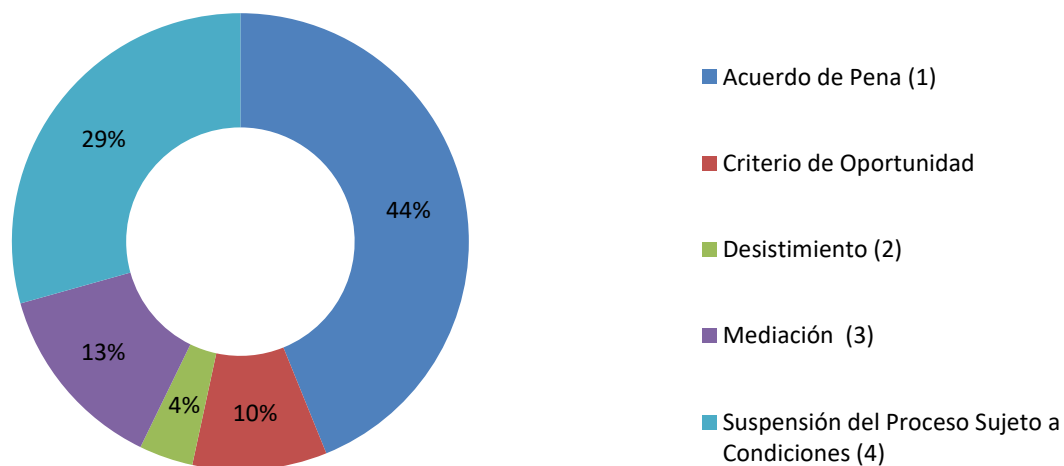
(3) En la Regional de Darién 1 fue negada, en la Regional de Panamá Oeste 34 fueron negadas, en la Regional de Colón 5 fueron negadas, en la Regional de San Miguelito 8 fueron negadas, en el Área Metropolitana 33 fueron negadas.

(4) En la Regional de Colón 4 fueron negadas, en la Regional de San Miguelito 1 fue negada, en el Área Metropolitana 4 fueron negada.

(P) Cifras preliminares.

Fuente: Centro de Estadísticas, Ministerio Público de Panamá, Sistema de Audiencia Interno.

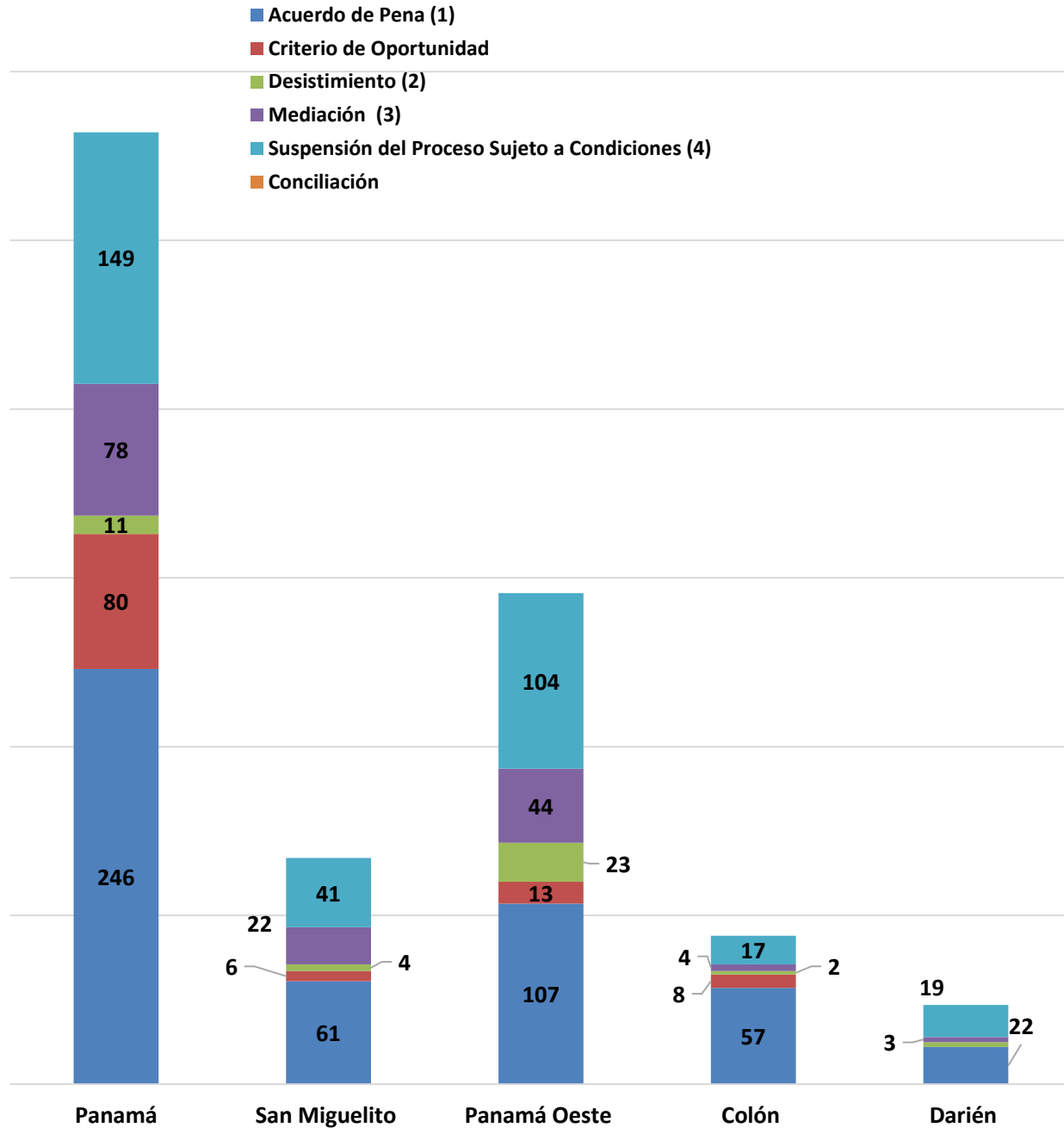
Gráfica 19. DISTRIBUCIÓN PORCENTUAL DE PROCEDIMIENTOS ALTERNOS DE SOLUCIÓN DE CONFLICTO PENAL APLICADOS EN EL SISTEMA PENAL ACUSATORIO EN EL PRIMER DISTRITO JUDICIAL DE PANAMÁ, SEGÚN TIPO: DEL 1 AL 31 DE AGOSTO DE 2024 (P)



(P) Cifras preliminares.

Fuente: Centro de Estadísticas, Ministerio Público de Panamá, Sistema de Audiencia Interno.

Gráfica 20. NÚMERO DE PROCEDIMIENTOS ALTERNOS DE SOLUCIÓN DE CONFLICTO PENAL APLICADOS EN EL SISTEMA PENAL ACUSATORIO EN EL PRIMER DISTRITO JUDICIAL DE PANAMÁ, POR CIRCUITO JUDICIAL, SEGÚN TIPO DE PROCEDIMIENTO ALTERNO: DEL 1 AL 31 DE AGOSTO DE 2024 (P)



(P) Cifras preliminares.

Fuente: Centro de Estadísticas, Ministerio Público de Panamá, Sistema de Audiencia Interno.



MINISTERIO PÚBLICO
PROCURADURÍA GENERAL DE LA NACIÓN

Cuadro 16. NÚMERO DE CAUSAS ARCHIVADAS PROVISIONALMENTE EN EL SISTEMA PENAL ACUSATORIO EN EL PRIMER DISTRITO JUDICIAL DE PANAMÁ, POR CIRCUITO JUDICIAL, SEGÚN DELITOS GENÉRICOS: DEL 1 AL 31 DE AGOSTO DE 2024 (P)

Delitos Genéricos	Total...		Circuito Judicial				
	Número	Porcentaje	Panamá	San Miguelito	Panamá Oeste	Colón	Darién
TOTAL...	4041	100%	2310	505	666	488	72
Título I - Delitos contra la Vida y la Integridad Personal	368	9%	217	66	26	35	24
Título II - Delitos contra la Libertad	34	1%	26	3	2	3	-
Título III - Delitos contra la Libertad e Integridad Sexual	132	3%	71	17	7	15	22
Título IV - Delitos contra el Honor de la Persona Natural	16	0%	12	-	1	3	-
Título V - Delitos contra el Orden Jurídico Familiar y el Estado Civil	530	13%	-	78	346	101	5
Título VI - Delitos contra el Patrimonio Económico	1426	35%	1028	157	149	81	11
Título VII - Delitos contra el Orden Económico	192	5%	168	8	13	3	-
Título VIII - Delitos contra la Seguridad Jurídica de los Medios Electrónicos	40	1%	12	-	3	25	-
Título IX - Delitos contra la Seguridad Colectiva	1096	27%	645	159	79	208	5
Título X - Delitos contra la Administración Pública	46	1%	38	-	4	1	3
Título XI - Delitos contra la Fe Pública	123	3%	67	13	32	10	1
Título XII - Delitos contra la Administración de Justicia	26	1%	15	4	3	3	1
Título XIII - Delitos contra el Ambiente y el Ordenamiento Territorial	11	0%	10	-	1	-	-
Título XIV - Delitos contra la Personalidad Jurídica del Estado	0	0%	-	-	-	-	-
Título XV - Delitos contra la Humanidad	1	0%	1	-	-	-	-

(P) Cifras preliminares.

Fuente: Centro de Estadísticas, Ministerio Público de Panamá, Sistema de Audiencia Interno.



MINISTERIO PÚBLICO
PROCURADURÍA GENERAL DE LA NACIÓN

**Cuadro 17. NÚMERO DE SENTENCIAS EN EL SISTEMA PENAL ACUSATORIO EN EL PRIMER DISTRITO JUDICIAL DE PANAMÁ,
POR CIRCUITO JUDICIAL, SEGÚN DELITOS GENÉRICOS: DEL 1 AL 31 DE AGOSTO DE 2024 (P)**

Delitos Genéricos	Total...		Circuito Judicial				
	Número	Porcentaje	Panamá	San Miguelito	Panamá Oeste	Colón	Darién
TOTAL...	444	100%	204	66	95	57	22
Título I - Delitos contra la Vida y la Integridad Personal	50	11%	17	9	11	11	2
Título II - Delitos contra la Libertad	3	1%	1	2	-	-	-
Título III - Delitos contra la Libertad e Integridad Sexual	49	11%	16	5	16	8	4
Título IV - Delitos contra el Honor de la Persona Natural	1	0%	-	-	-	1	-
Título V - Delitos contra el Orden Jurídico Familiar y el Estado Civil	44	10%	15	8	7	4	10
Título VI - Delitos contra el Patrimonio Económico	96	22%	56	7	24	7	2
Título VII - Delitos contra el Orden Económico	18	4%	16	-	1	1	-
Título VIII - Delitos contra la Seguridad Jurídica de los Medios Electrónicos	0	0%	-	-	-	-	-
Título IX - Delitos contra la Seguridad Colectiva	151	34%	66	33	31	18	3
Título X - Delitos contra la Administración Pública	2	0%	1	-	-	1	-
Título XI - Delitos contra la Fe Pública	17	4%	9	2	3	3	-
Título XII - Delitos contra la Administración de Justicia	3	1%	-	-	2	1	-
Título XIII - Delitos contra el Ambiente y el Ordenamiento Territorial	1	0%	-	-	-	-	1
Título XIV - Delitos contra la Personalidad Jurídica del Estado	0	0%	-	-	-	-	-
Título XV - Delitos contra la Humanidad	9	2%	7	-	-	2	-

(P) Cifras preliminares.

Fuente: Centro de Estadísticas, Ministerio Público de Panamá, Sistema de Audiencia Interno.



MINISTERIO PÚBLICO
PROCURADURÍA GENERAL DE LA NACIÓN

Cuadro 18. NÚMERO DE PROCEDIMIENTOS ALTERNOS DE SOLUCIÓN DE CONFLICTO PENAL APLICADOS EN EL SISTEMA PENAL ACUSATORIO EN EL PRIMER DISTRITO JUDICIAL DE PANAMÁ, POR CIRCUITO JUDICIAL, SEGÚN DELITOS GENÉRICOS: DEL 1 AL 31 DE AGOSTO DE 2024 (P)

Delitos Genéricos	TOTAL...		Circuito Judicial				
	Cantidad	Porcentaje	Panamá	San Miguelito	Panamá Oeste	Colón	Darién
TOTAL...	1124	100%	564	134	291	88	47
Título I - Delitos contra la Vida y la Integridad Personal	142	13%	58	19	45	14	6
Título II - Delitos contra la Libertad	8	1%	3	1	2	2	-
Título III - Delitos contra la Libertad e Integridad Sexual	55	5%	16	5	20	8	6
Título IV - Delitos contra el Honor de la Persona Natural	0	0%	-	-	-	-	-
Título V - Delitos contra el Orden Jurídico Familiar y el Estado Civil	247	22%	103	34	74	14	22
Título VI - Delitos contra el Patrimonio Económico	258	23%	153	20	62	19	4
Título VII - Delitos contra el Orden Económico	75	7%	55	2	12	6	-
Título VIII - Delitos contra la Seguridad Jurídica de los Medios Electrónicos	0	0%	-	-	-	-	-
Título IX - Delitos contra la Seguridad Colectiva	259	23%	130	48	64	14	3
Título X - Delitos contra la Administración Pública	6	1%	3	-	2	-	1
Título XI - Delitos contra la Fe Pública	30	3%	19	4	5	2	-
Título XII - Delitos contra la Administración de Justicia	12	1%	4	1	5	2	-
Título XIII - Delitos contra el Ambiente y el Ordenamiento Territorial	11	1%	6	-	-	-	5
Título XIV - Delitos contra la Personalidad Jurídica del Estado	0	0%	-	-	-	-	-
Título XV - Delitos contra la Humanidad	21	2%	14	-	-	7	-

(P) Cifras preliminares.

Fuente: Centro de Estadísticas, Ministerio Público de Panamá, Sistema de Audiencia Interno.