



MINISTERIO PÚBLICO
PROCURADURÍA GENERAL DE LA NACIÓN

Cuadro 1. NÚMERO DE DENUNCIAS RECEPTADAS EN EL SISTEMA PENAL ACUSATORIO DE HECHOS DELICTIVOS OCURRIDOS EN EL PRIMER DISTRITO JUDICIAL DE PANAMÁ, POR TIPO DE INGRESO, SEGÚN UNIDAD RECEPTORA: DEL 1 AL 31 DE AGOSTO DE 2019.(P)

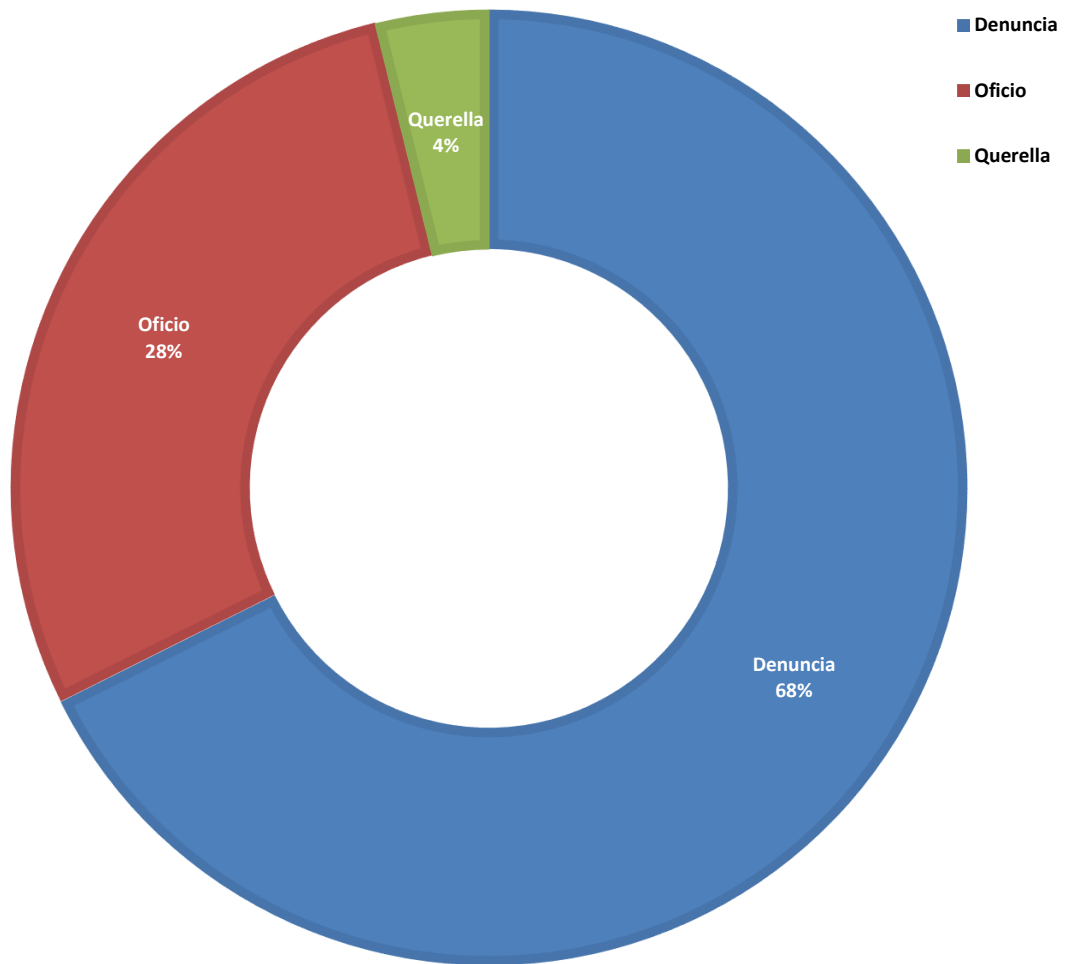
Unidad Receptora (1)	Total...	Tipo de Ingreso		
		Denuncia	Oficio	Querella
TOTAL...	<u>5035</u>	<u>3406</u>	<u>1436</u>	<u>193</u>
Unidades de Atención Primaria Sede principal de Panamá	<u>237</u>	179	52	6
Sub Regionales de Atención Primaria de Panamá	<u>1550</u>	1198	270	82
Sub-Secretaría General - Despacho Superior	<u>7</u>	4	2	1
Unidades de Atención Primaria de Familia	<u>337</u>	198	135	4
Sede Principal Sección de Homicidios Panamá	<u>45</u>	3	42	-
Unidades de Atención Primaria Especializadas de Drogas	<u>95</u>	-	95	-
Unidades de Atención Primaria Especializadas Delincuencia Organizada	<u>11</u>	8	3	-
Unidades de Atención Primaria Especializadas Anticorrupción	<u>112</u>	64	9	39
Unidades de Atención Primaria Especializada Propiedad Intelectual	<u>58</u>	33	25	-
Unidades de Atención Primaria Especializada en Delitos de Asociación Ilícita	<u>0</u>	-	-	-
Personerías de Panamá	<u>5</u>	2	3	-
Otras Unidades de Atención Primaria	<u>25</u>	22	3	-
Unidades de Atención Primaria Sede principal de San Miguelito	<u>460</u>	352	102	6
Unidad Receptora de Drogas de San Miguelito	<u>29</u>	-	29	-
Unidad Receptora de Familia de San Miguelito	<u>173</u>	65	108	-
Otras Unidades de Atención Primaria	<u>28</u>	23	1	4
Unidades de Atención Primaria Sede principal de Panamá Oeste	<u>360</u>	279	66	15
Sub Regional de Arraiján	<u>472</u>	340	128	4
Unidades de Atención Primaria de Familia	<u>187</u>	145	40	2
Unidades de Atención Primaria Especializadas de Droga	<u>35</u>	-	35	-
Personerías de Panamá Oeste	<u>159</u>	97	58	4
Otras Unidades de Atención Primaria	<u>16</u>	11	4	1
Unidades de Atención Primaria Sede principal de Colón	<u>341</u>	228	90	23
Unidades de Atención Primaria de Familia	<u>78</u>	59	19	-
Unidades de Atención Primaria Drogas de Colón	<u>30</u>	6	24	-
Personerías de Colón	<u>37</u>	32	5	-
Otras Unidades de Atención Primaria	<u>25</u>	10	13	2
Unidades de Atención Primaria Sede principal de Darién	<u>77</u>	29	48	-
Unidades de Atención Primaria de Familia	<u>9</u>	6	3	-
Unidades de Atención Primaria Drogas de Darién	<u>12</u>	-	12	-
Unidades de Atención Primaria Homicidio de Darién	<u>4</u>	-	4	-
Fiscalía Comarcal	<u>2</u>	-	2	-
Personerías de Darién	<u>18</u>	13	5	-
Otras Unidades de Atención Primaria	<u>1</u>	-	1	-

(1) Las noticias criminales presentadas corresponden al lugar de ocurrencia del hecho.

(P) Cifras preliminares.

Fuente: Centro de Estadísticas, Ministerio Público de Panamá, Plataforma del Sistema Penal Acusatorio.

Gráfica 1. DISTRIBUCIÓN PORCENTUAL DE LAS DENUNCIAS RECEPTADAS EN EL SISTEMA PENAL ACUSATORIO DE HECHOS DELICTIVOS OCURRIDOS EN EL PRIMER DISTRITO JUDICIAL DE PANAMÁ, POR TIPO DE INGRESO: DEL 1 AL 31 DE AGOSTO DE 2019.



Fuente: Centro de Estadísticas, Ministerio Público de Panamá, Plataforma del Sistema Penal Acusatorio.



MINISTERIO PÚBLICO
PROCURADURÍA GENERAL DE LA NACIÓN

Cuadro 2. NÚMERO DE DENUNCIAS RECEPTADAS EN EL SISTEMA PENAL ACUSATORIO DE HECHOS DELICTIVOS OCURRIDOS EN EL SISTEMA PENAL ACUSATORIO, EN EL PRIMER DISTRITO JUDICIAL DE PANAMÁ, POR CIRCUITO JUDICIAL, SEGÚN DELITOS GENÉRICOS: DEL 1 AL 31 DE AGOSTO DE 2019. (P)

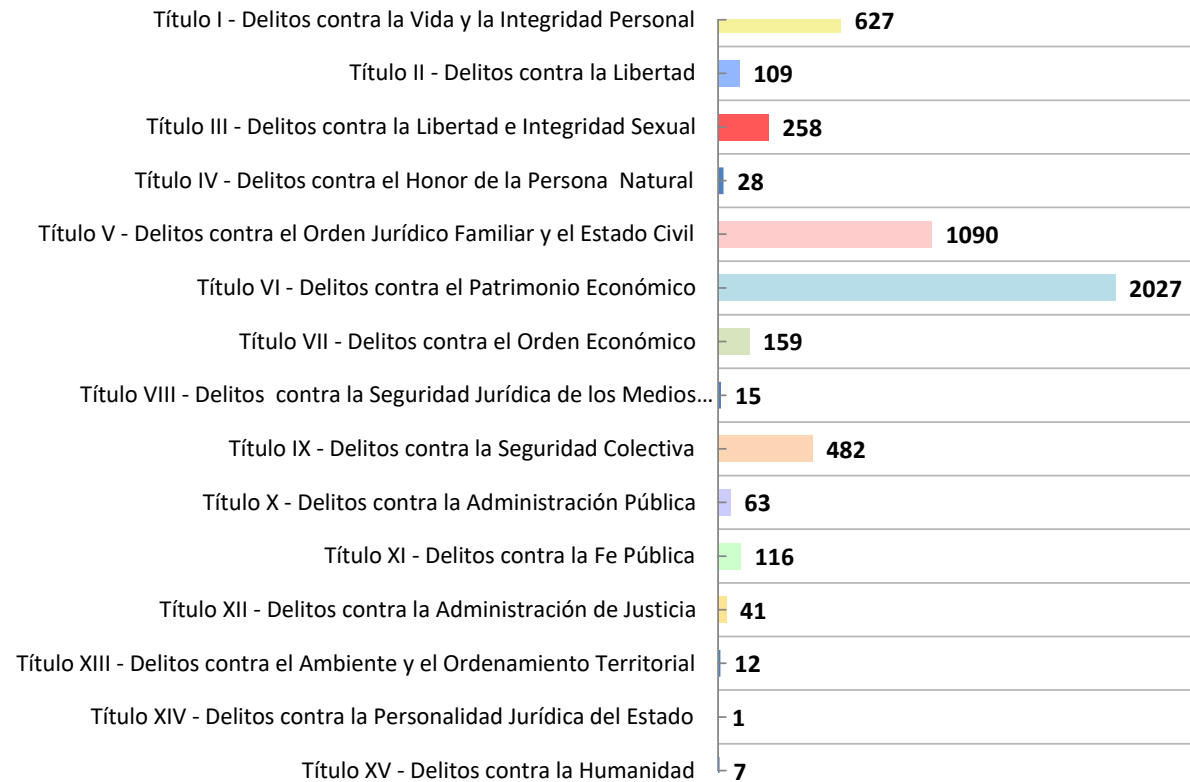
Delitos Genéricos (1)	Total...		Circuito Judicial				
	Número	Porcentaje	Panamá	San Miguelito	Panamá Oeste	Colón	Darién
TOTAL...	5035	100%	2482	690	1229	511	123
Título I - Delitos contra la Vida y la Integridad Personal	<u>627</u>	12%	295	96	142	69	25
Título II - Delitos contra la Libertad	<u>109</u>	2%	45	12	35	14	3
Título III - Delitos contra la Libertad e Integridad Sexual	<u>258</u>	5%	91	31	81	39	16
Título IV - Delitos contra el Honor de la Persona Natural	<u>28</u>	1%	18	2	7	1	-
Título V - Delitos contra el Orden Jurídico Familiar y el Estado Civil	<u>1090</u>	22%	360	176	380	142	32
Título VI - Delitos contra el Patrimonio Económico	<u>2027</u>	40%	1149	278	446	131	23
Título VII - Delitos contra el Orden Económico	<u>159</u>	3%	128	-	10	21	-
Título VIII - Delitos contra la Seguridad Jurídica de los Medios Electrónicos	<u>15</u>	0%	6	5	4	-	-
Título IX - Delitos contra la Seguridad Colectiva	<u>482</u>	10%	243	74	79	69	17
Título X - Delitos contra la Administración Pública	<u>63</u>	1%	32	7	8	13	3
Título XI - Delitos contra la Fe Pública	<u>116</u>	2%	87	4	15	9	1
Título XII - Delitos contra la Administración de Justicia	<u>41</u>	1%	13	5	21	1	1
Título XIII - Delitos contra el Ambiente y el Ordenamiento Territorial	<u>12</u>	0%	8	-	1	2	1
Título XIV - Delitos contra la Personalidad Jurídica del Estado	<u>1</u>	0%	-	-	-	-	1
Título XV - Delitos contra la Humanidad	<u>7</u>	0%	7	-	-	-	-

(1) Las noticias criminales presentadas corresponden al lugar de ocurrencia del hecho.

(P) Cifras preliminares.

Fuente: Centro de Estadísticas, Ministerio Público de Panamá, Plataforma del Sistema Penal Acusatorio.

Gráfica 2. NÚMERO DE DENUNCIAS RECEPTADAS EN EL SISTEMA PENAL ACUSATORIO DE HECHOS DELICTIVOS OCURRIDOS EN EL PRIMER DISTRITO JUDICIAL DE PANAMÁ, SEGÚN DELITOS GENÉRICOS: DEL 1 AL 31 DE AGOSTO DE 2019.



Fuente: Centro de Estadísticas, Ministerio Público de Panamá, Plataforma del Sistema Penal Acusatorio.



MINISTERIO PÚBLICO
PROCURADURÍA GENERAL DE LA NACIÓN

Cuadro 3. NÚMERO DENUNCIAS RECEPTADAS EN EL SISTEMA PENAL ACUSATORIO EN EL PRIMER DISTRITO JUDICIAL DE PANAMÁ, POR CIRCUITO JUDICIAL, SEGÚN EL TURNO EN QUE SE REGISTRA LA DENUNCIA: DEL 1 AL 31 DE AGOSTO DE 2019. (P)

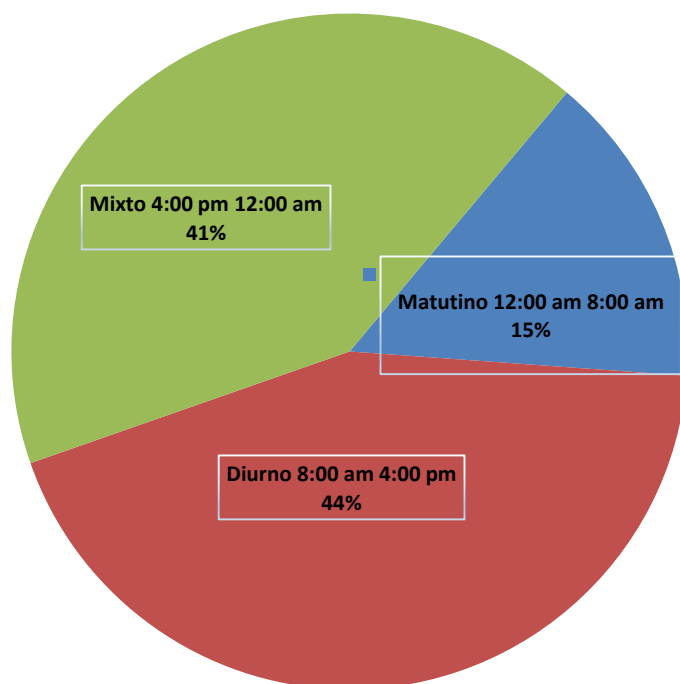
Turno en que se Registra la Denuncia (1)	Total...		Circuito Judicial				
	Número	Porcentaje	Panamá	San miguelito	Panamá Oeste	Colón	Darién
TOTAL...	5035	100%	2482	690	1229	511	123
Matutino 12:00 am 8:00 am	<u>757</u>	15%	398	101	171	72	15
Diurno 8:00 am 4:00 pm	<u>2190</u>	43%	989	318	559	266	58
Mixto 4:00 pm 12:00 am	<u>2088</u>	41%	1095	271	499	173	50

(1) Las noticias criminales presentadas corresponden al lugar de ocurrencia del hecho.

(P) Cifras preliminares.

Fuente: Centro de Estadísticas, Ministerio Público de Panamá, Plataforma del Sistema Penal Acusatorio.

Gráfica 3. DISTRIBUCIÓN PORCENTUAL DE LAS DENUNCIAS RECEPTADAS EN EL SISTEMA PENAL ACUSATORIO EN EL PRIMER DISTRITO JUDICIAL DE PANAMÁ, SEGÚN TURNO EN QUE SE REGISTRA LA DENUNCIA: DEL 1 AL 31 DE AGOSTO DE 2019.



Fuente: Centro de Estadísticas, Ministerio Público de Panamá, Plataforma del Sistema Penal Acusatorio.



MINISTERIO PÚBLICO
PROCURADURÍA GENERAL DE LA NACIÓN

Cuadro 4. NÚMERO DE DENUNCIAS RECEPTADAS EN EL SISTEMA PENAL ACUSATORIO EN EL PRIMER DISTRITO JUDICIAL DE PANAMÁ, POR CIRCUITO JUDICIAL, SEGÚN DÍA DE LA SEMANA: DEL 1 AL 31 DE AGOSTO DE 2019. (P)

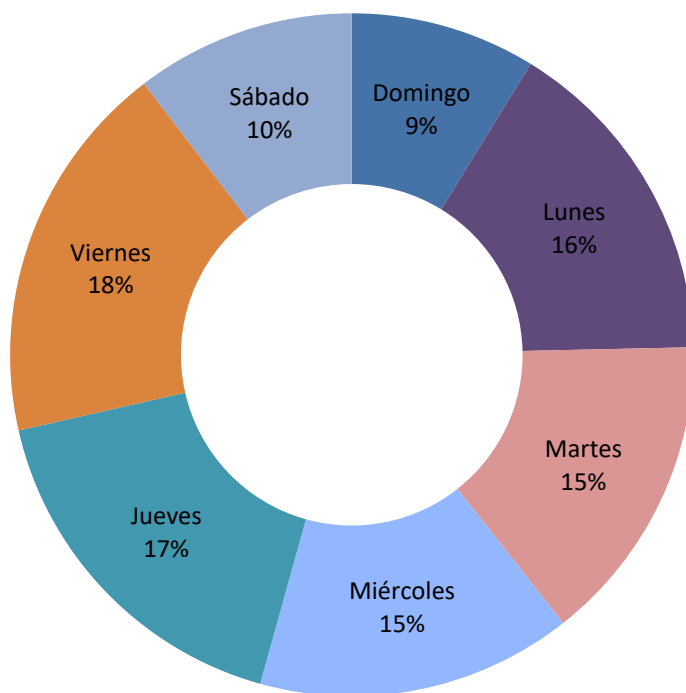
Día de la Semana (1)	Total...		Circuito Judicial				
	Número	Porcentaje	Panamá	San Miguelito	Panamá Oeste	Colón	Darién
TOTAL...	<u>5035</u>	<u>100%</u>	<u>2482</u>	<u>690</u>	<u>1229</u>	<u>511</u>	<u>123</u>
Domingo	<u>442</u>	9%	211	48	119	48	16
Lunes	<u>799</u>	16%	356	130	220	73	20
Martes	<u>742</u>	15%	370	91	193	72	16
Miércoles	<u>752</u>	15%	383	102	173	74	20
Jueves	<u>862</u>	17%	441	116	189	94	22
Viernes	<u>914</u>	18%	473	130	207	88	16
Sábado	<u>524</u>	10%	248	73	128	62	13

(1) Las noticias criminales presentadas corresponden al lugar de ocurrencia del hecho.

(P) Cifras preliminares.

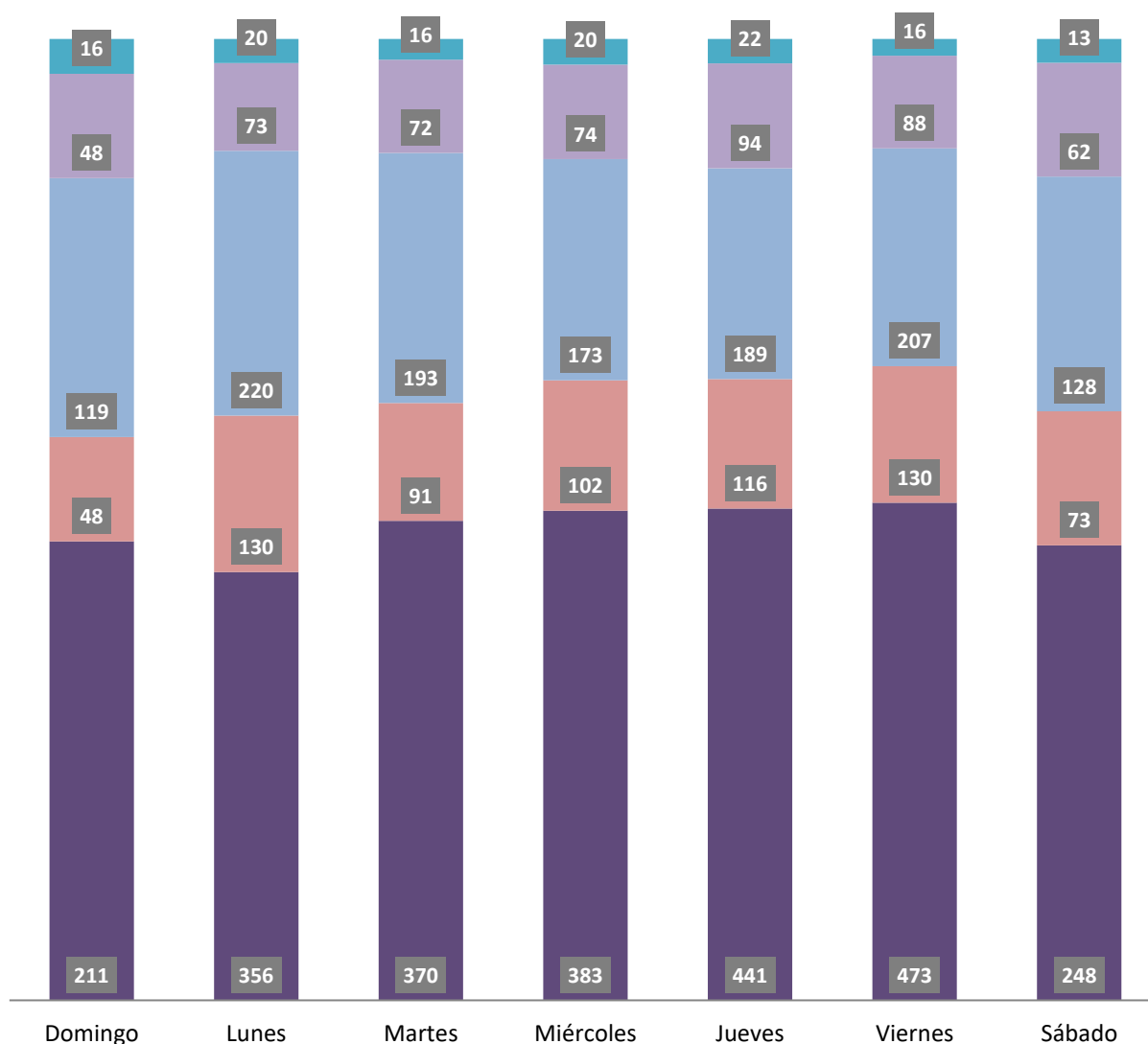
Fuente: Centro de Estadísticas, Ministerio Público de Panamá, Plataforma del Sistema Penal Acusatorio.

Gráfica 4. DISTRIBUCIÓN PORCENTUAL DE LAS DENUNCIAS RECEPTADAS EN EL SISTEMA PENAL ACUSATORIO DEL PRIMER DISTRITO JUDICIAL DE PANAMÁ, SEGÚN DÍA DE LA SEMANA: DEL 1 AL 31 DE AGOSTO DE 2019.



Fuente: Centro de Estadísticas, Ministerio Público de Panamá, Plataforma del Sistema Penal Acusatorio.

Gráfica 5. NÚMERO DE DENUNCIAS RECEPTADAS EN EL SISTEMA PENAL ACUSATORIO EN EL PRIMER DISTRITO JUDICIAL DE PANAMÁ, SEGÚN DÍA DE LA SEMANA: DEL 1 AL 31 DE AGOSTO DE 2019.



Fuente: Centro de Estadísticas, Ministerio Público de Panamá, Plataforma del Sistema Penal Acusatorio.



MINISTERIO PÚBLICO
PROCURADURÍA GENERAL DE LA NACIÓN

Cuadro 5. NÚMERO DE DENUNCIAS RECEPTADAS EN EL SISTEMA PENAL ACUSATORIO DE HECHOS DELICTIVOS OCURRIDOS EN EL PRIMER DISTRITO JUDICIAL DE PANAMÁ, SEGÚN PROVINCIA Y/O COMARCA, Y DISTRITO: DEL 1 AL 31 DE AGOSTO DE 2019. (P)

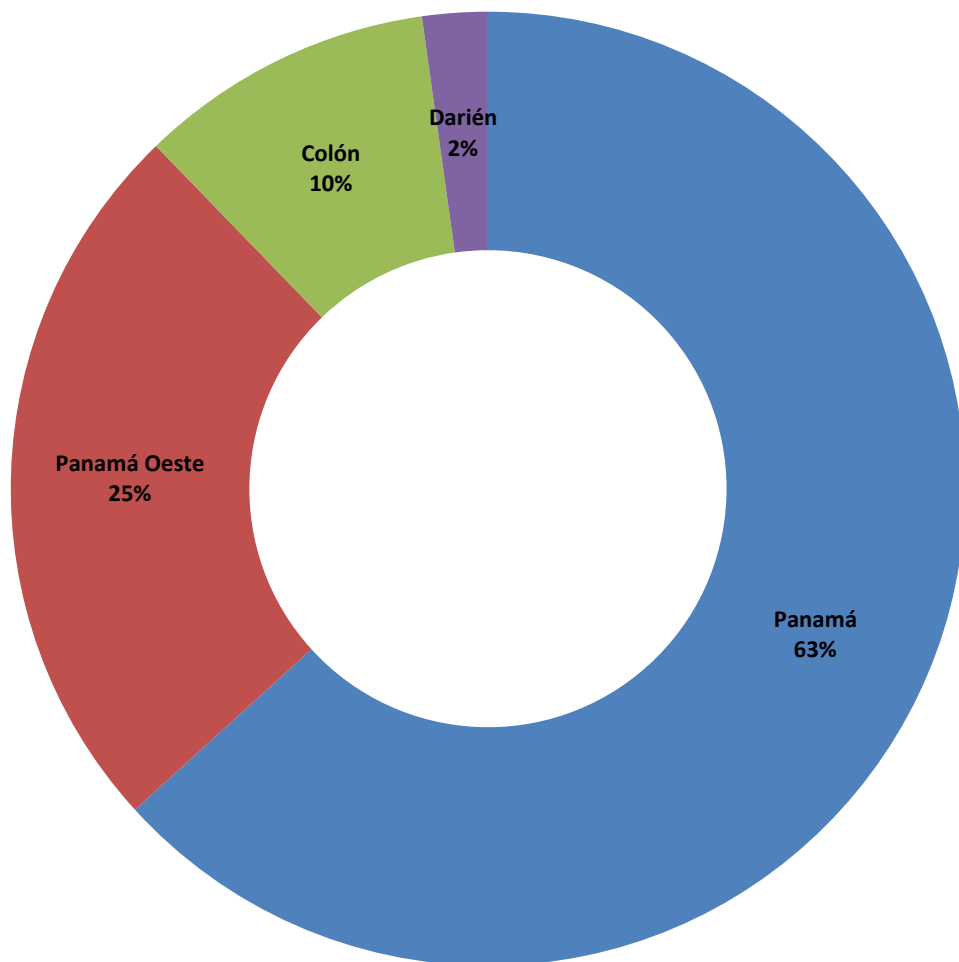
Provincia y/o Comarca, y Distrito (1)	Número	Porcentaje
TOTAL...	<u>5035</u>	<u>100%</u>
Panamá	<u>3172</u>	<u>63%</u>
Balboa	4	0%
Chepo	117	2%
Chiman	-	0%
Panamá	2358	47%
Taboga	3	0%
San Miguelito	690	14%
Panamá Oeste	<u>1229</u>	<u>24%</u>
Arraiján	542	11%
Capira	65	1%
Chame	80	2%
La Chorrera	499	10%
San Carlos	43	1%
Colón	<u>503</u>	<u>10%</u>
Chagres	13	0%
Colón	454	9%
Donoso	3	0%
Portobelo	28	1%
Santa Isabel	5	0%
Comarca Guna Yala	<u>8</u>	<u>0%</u>
Darién	<u>111</u>	<u>2%</u>
Chepigana	63	1%
Pinogana	48	1%
Comarca Emberá Wounaan	<u>12</u>	<u>0%</u>
Cémaco	12	0%
Sambú	-	0%

(1) Las noticias criminales presentadas corresponden al lugar de ocurrencia del hecho.

(P) Cifras preliminares.

Fuente: Centro de Estadísticas, Ministerio Público de Panamá, Plataforma del Sistema Penal Acusatorio.

Gráfica 6. DISTRIBUCIÓN PORCENTUAL DE LAS DENUNCIAS RECEPTADAS EN EL SISTEMA PENAL ACUSATORIO DEL PRIMER DISTRITO JUDICIAL DE PANAMÁ, SEGÚN PROVINCIA: DEL 1 AL 31 DE AGOSTO DE 2019.



Fuente: Centro de Estadísticas, Ministerio Público de Panamá, Plataforma del Sistema Penal Acusatorio.

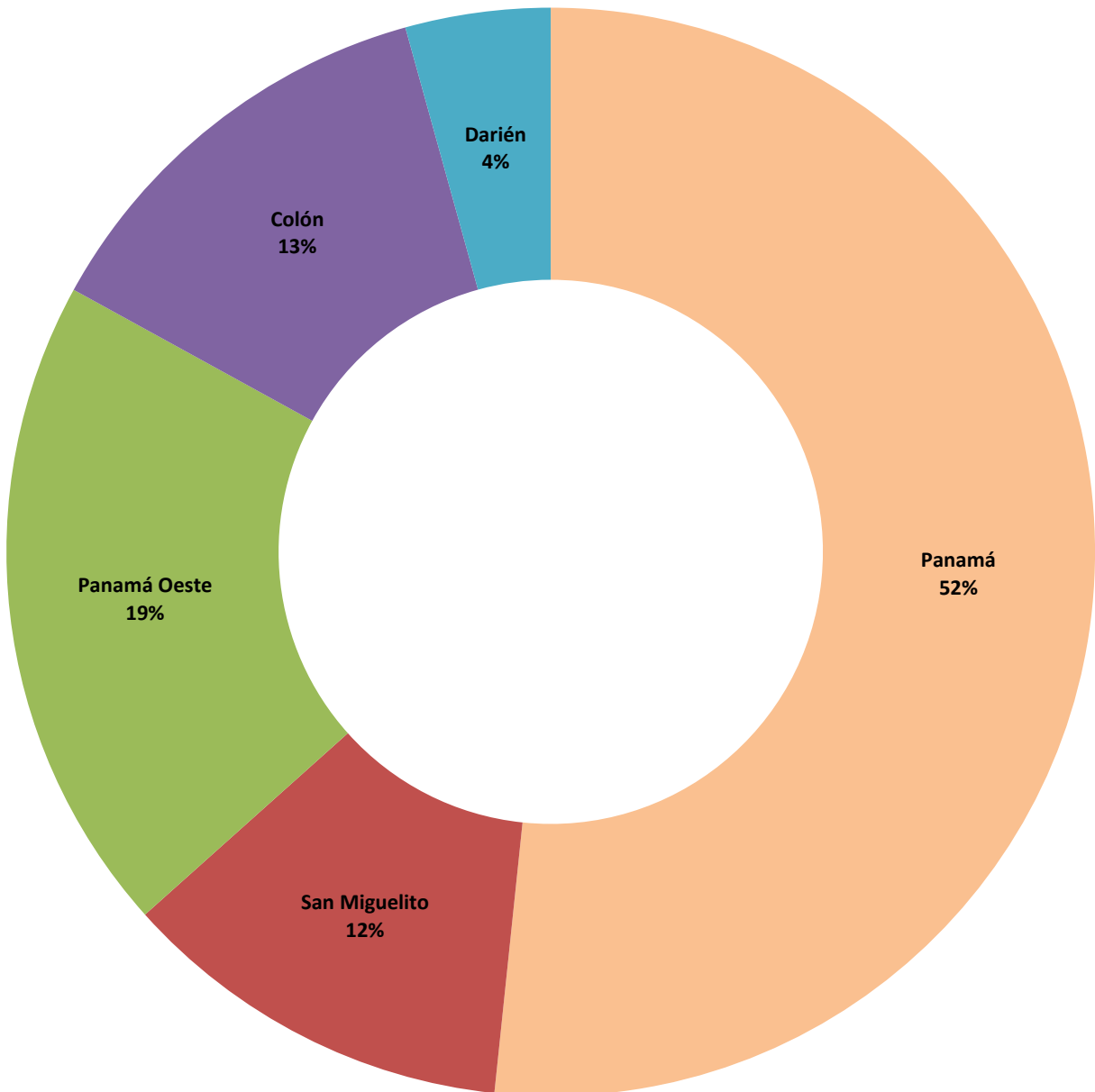
**MINISTERIO PÚBLICO****PROCURADURÍA GENERAL DE LA NACIÓN****Cuadro 6. NÚMERO DE AUDIENCIAS REALIZADAS EN EL SISTEMA PENAL ACUSATORIO EN EL PRIMER DISTRITO JUDICIAL DE PANAMÁ, POR CIRCUITO JUDICIAL, SEGÚN TIPO DE AUDIENCIA: DEL 1 AL 31 DE AGOSTO DE 2019. (P)**

Tipo de Audiencia	Total...		Circuito Judicial				
	Número	Porcentaje	Panamá	San Miguelito	Panamá Oeste	Colón	Darién
TOTAL...	<u>5599</u>	<u>100%</u>	<u>2892</u>	<u>657</u>	<u>1098</u>	<u>711</u>	<u>241</u>
Audiencia de Control	<u>437</u>	<u>8%</u>	305	17	57	45	13
Audiencia de Incautación de Datos	<u>81</u>	<u>1%</u>	28	13	30	9	1
Audiencia de Disposición de Evidencia	<u>155</u>	<u>3%</u>	114	12	8	18	3
Audiencia de Legalización de Aprehesión	<u>506</u>	<u>9%</u>	252	50	110	66	28
Audiencia de Formulación de Imputación	<u>1004</u>	<u>18%</u>	501	118	237	108	40
Audiencia de Solicitud de Medida Cautelar	<u>538</u>	<u>10%</u>	276	66	111	62	23
Audiencia de Reemplazo de Medida Cautelar	<u>16</u>	<u>0%</u>	4	6	3	3	-
Audiencia Medidas de Protección	<u>75</u>	<u>1%</u>	47	1	13	14	-
Audiencia de Prueba Anticipada	<u>8</u>	<u>0%</u>	2	3	-	3	-
Audiencia de Desistimiento	<u>27</u>	<u>0%</u>	10	4	12	1	-
Audiencia de Validación de Acuerdo	<u>349</u>	<u>6%</u>	236	15	40	39	19
Audiencia de Acusación/ Para el Acuerdo de Pena, Procedimiento Directo, Simplificado, Inmediato, etc.	<u>57</u>	<u>1%</u>	20	6	26	3	2
Audiencia de Suspensión del Proceso Sujeto a Condiciones	<u>250</u>	<u>4%</u>	103	38	65	40	4
Audiencia de Derivación a Mediación	<u>90</u>	<u>2%</u>	43	14	21	10	2
Audiencia de Validación de Acuerdo de Mediación	<u>76</u>	<u>1%</u>	51	7	12	3	3
Audiencia de Acumulación de Casos	<u>28</u>	<u>1%</u>	13	2	6	6	1
Audiencia de Criterio de Oportunidad	<u>3</u>	<u>0%</u>	3	-	-	0	-
Audiencia de Afectación de Derechos	<u>37</u>	<u>1%</u>	18	7	5	7	-
Audiencia de Secuestro Penal	<u>3</u>	<u>0%</u>	3	-	-	-	-
Audiencia de Apelación	<u>99</u>	<u>2%</u>	54	6	16	20	3
Audiencia de Fase Intermedia (Acusación y Sobreseimiento)	<u>166</u>	<u>3%</u>	77	17	47	17	8
Audiencia de Juicio Oral	<u>40</u>	<u>1%</u>	13	11	5	5	6
Audiencia de Sentencia	<u>353</u>	<u>6%</u>	212	21	53	53	14
Audiencia de Lectura de Sentencia	<u>175</u>	<u>3%</u>	83	21	56	-	15
Audiencia de Revisión de Cumplimiento de la Sentencia	<u>12</u>	<u>0%</u>	-	-	-	12	-
Audiencia de Verificación Cumplimiento del Proceso Sujeto a Condiciones	<u>78</u>	<u>1%</u>	-	-	-	68	10
Audiencia de Revisión de Acuerdo de Mediación	<u>0</u>	<u>0%</u>	-	-	-	-	-
Audiencia de Revocatoria del Proceso Sujeto a Condiciones	<u>1</u>	<u>0%</u>	-	-	-	1	-
Audiencia de Revisión de la Medida	<u>60</u>	<u>1%</u>	27	7	15	11	-
Audiencia de Revisión de Archivos	<u>29</u>	<u>1%</u>	24	2	2	-	1
Audiencia de Extinción de la Acción Penal	<u>133</u>	<u>2%</u>	67	6	21	31	8
Audiencia de Extinción de la Pena	<u>4</u>	<u>0%</u>	-	-	-	4	-
Audiencia de Solicitud de Cumplimiento	<u>238</u>	<u>4%</u>	94	129	-	1	14
Audiencia de Verificación de Cumplimiento	<u>120</u>	<u>2%</u>	79	24	-	-	17
Audiencias Innominadas	<u>351</u>	<u>6%</u>	133	34	127	51	6

(P) Cifras preliminares.

Fuente: Centro de Estadísticas, Ministerio Público de Panamá, Sistema de Audiencia Interno.

Gráfica 7. DISTRIBUCIÓN PORCENTUAL DE LAS AUDIENCIAS REALIZADAS EN EL SISTEMA PENAL ACUSATORIO EN EL PRIMER DISTRITO JUDICIAL DE PANAMÁ, POR CIRCUITO JUDICIAL: DEL 1 AL 31 DE AGOSTO DE 2019.



Fuente: Centro de Estadísticas, Ministerio Público de Panamá, Sistema de Audiencia Interno.



MINISTERIO PÚBLICO
PROCURADURÍA GENERAL DE LA NACIÓN

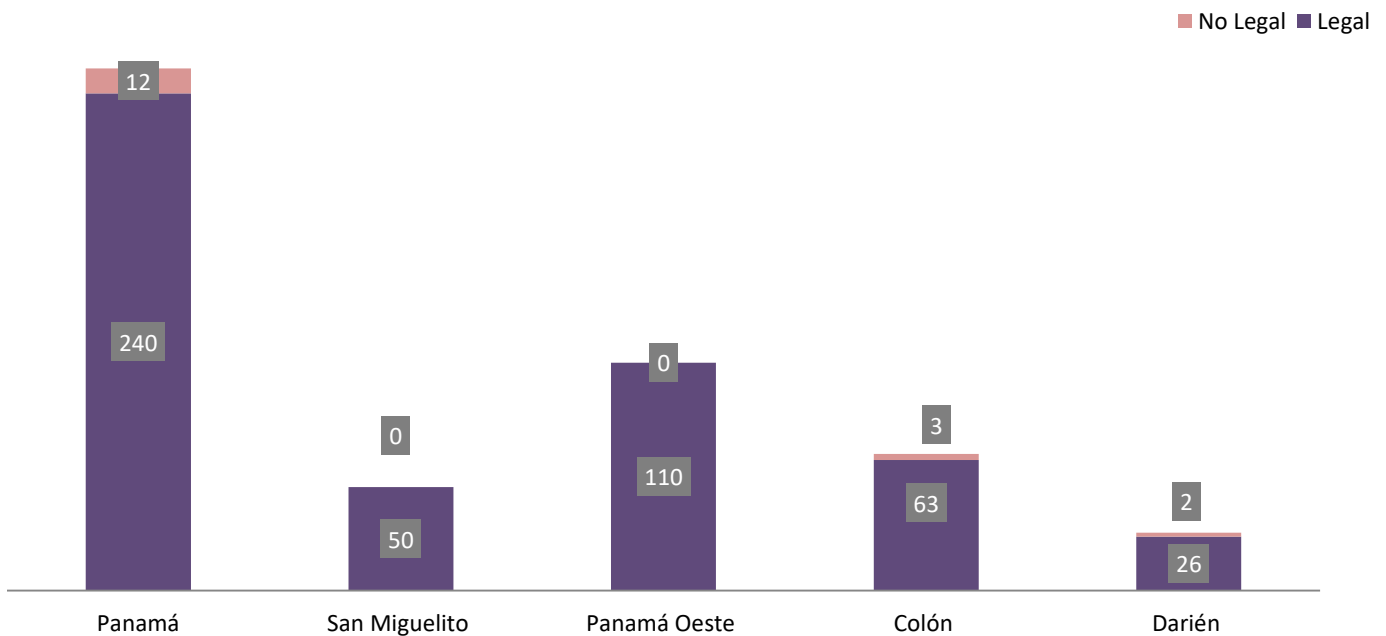
Cuadro 7. NÚMERO DE AUDIENCIAS DE CONTROL DE LEGALIZACIÓN DE LA APREHENSIÓN REALIZADAS EN EL SISTEMA PENAL ACUSATORIO EN EL PRIMER DISTRITO JUDICIAL DE PANAMÁ, POR CIRCUITO JUDICIAL, SEGÚN DECISIÓN DEL JUEZ: DEL 1 AL 31 DE AGOSTO DE 2019. (P)

Decisión del Juez	Total...		Circuito Judicial				
	Número	Porcentaje	Panamá	San Miguelito	Panamá Oeste	Colón	Darién
TOTAL...	506	100%	252	50	110	66	28
Legal	489	97%	240	50	110	63	26
No Legal	17	3%	12	-	-	3	2

(P) Cifras preliminares.

Fuente: Centro de Estadísticas, Ministerio Público de Panamá, Sistema de Audiencia Interno.

Gráfica 8. NÚMERO DE AUDIENCIAS DE CONTROL DE LEGALIZACIÓN DE LA APREHENSIÓN REALIZADAS EN EL SISTEMA PENAL ACUSATORIO EN EL PRIMER DISTRITO JUDICIAL DE PANAMÁ, POR CIRCUITO JUDICIAL, SEGÚN DECISIÓN DEL JUEZ: DEL 1 AL 31 DE AGOSTO DE 2019



Fuente: Centro de Estadísticas, Ministerio Público de Panamá, Sistema de Audiencia Interno.



MINISTERIO PÚBLICO
PROCURADURÍA GENERAL DE LA NACIÓN

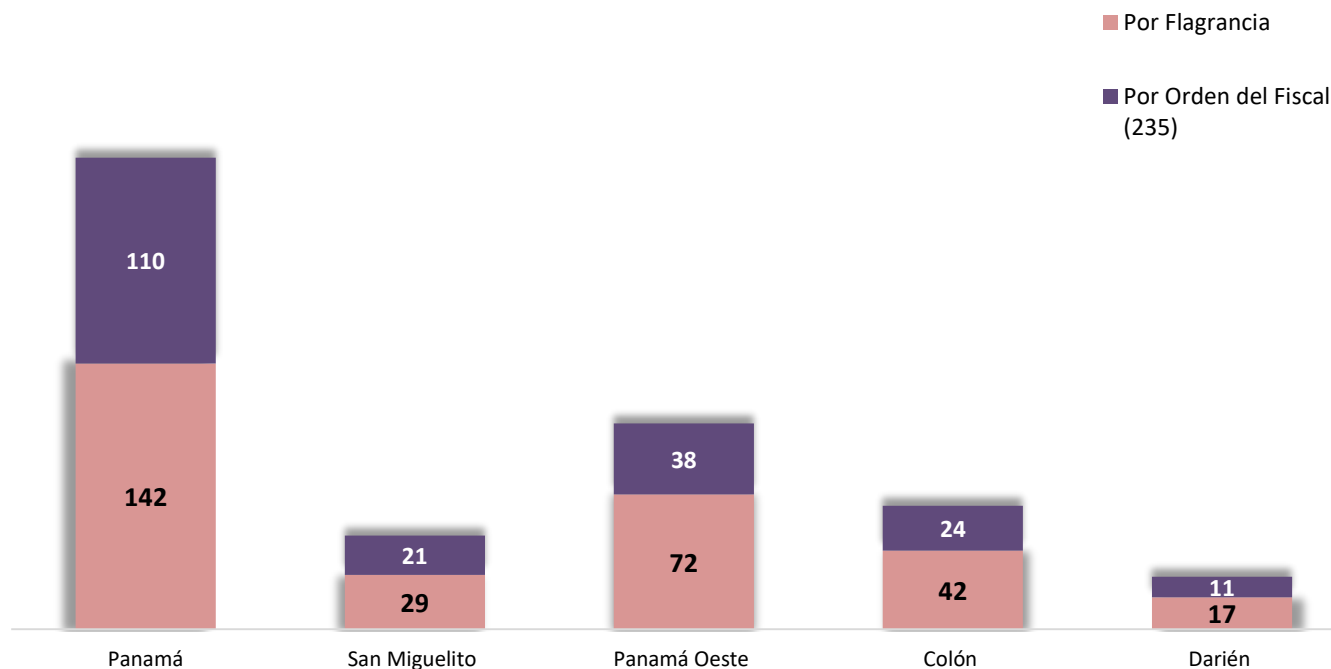
Cuadro 8. NÚMERO DE AUDIENCIAS DE CONTROL DE LEGALIZACIÓN DE LA APREHENSIÓN REALIZADAS EN EL SISTEMA PENAL ACUSATORIO EN EL PRIMER DISTRITO JUDICIAL DE PANAMÁ, POR CIRCUITO JUDICIAL, SEGÚN TIPO APREHENSIÓN: DEL 1 AL 31 DE AGOSTO DE 2019. (P)

Tipo de Aprehensión	Total...		Circuito Judicial				
	Número	Porcentaje	Panamá	San Miguelito	Panamá Oeste	Colón	Darién
TOTAL...	506	100%	252	50	110	66	28
Por Flagrancia	302	60%	142	29	72	42	17
Por Orden del Fiscal (235)	204	40%	110	21	38	24	11

(P) Cifras preliminares.

Fuente: Centro de Estadísticas, Ministerio Público de Panamá, Sistema de Audiencia Interno.

Gráfica 9. NÚMERO DE AUDIENCIAS DE CONTROL DE LEGALIZACIÓN DE LA APREHENSIÓN REALIZADAS EN EL SISTEMA PENAL ACUSATORIO EN EL PRIMER DISTRITO JUDICIAL DE PANAMÁ, POR CIRCUITO JUDICIAL, SEGÚN TIPO APREHENSIÓN: DEL 1 AL 31 DE AGOSTO DE 2019.



Fuente: Centro de Estadísticas, Ministerio Público de Panamá, Sistema de Audiencia Interno.



MINISTERIO PÚBLICO
PROCURADURÍA GENERAL DE LA NACIÓN

Cuadro 9. NÚMERO DE MEDIDAS CAUTELARES APLICADAS EN EL SISTEMA PENAL ACUSATORIO EN EL PRIMER DISTRITO JUDICIAL DE PANAMÁ, POR TIPO DE MEDIDA APLICADA, SEGÚN CIRCUITO JUDICIAL: DEL 1 AL 31 DE AGOSTO DE 2019. (P)

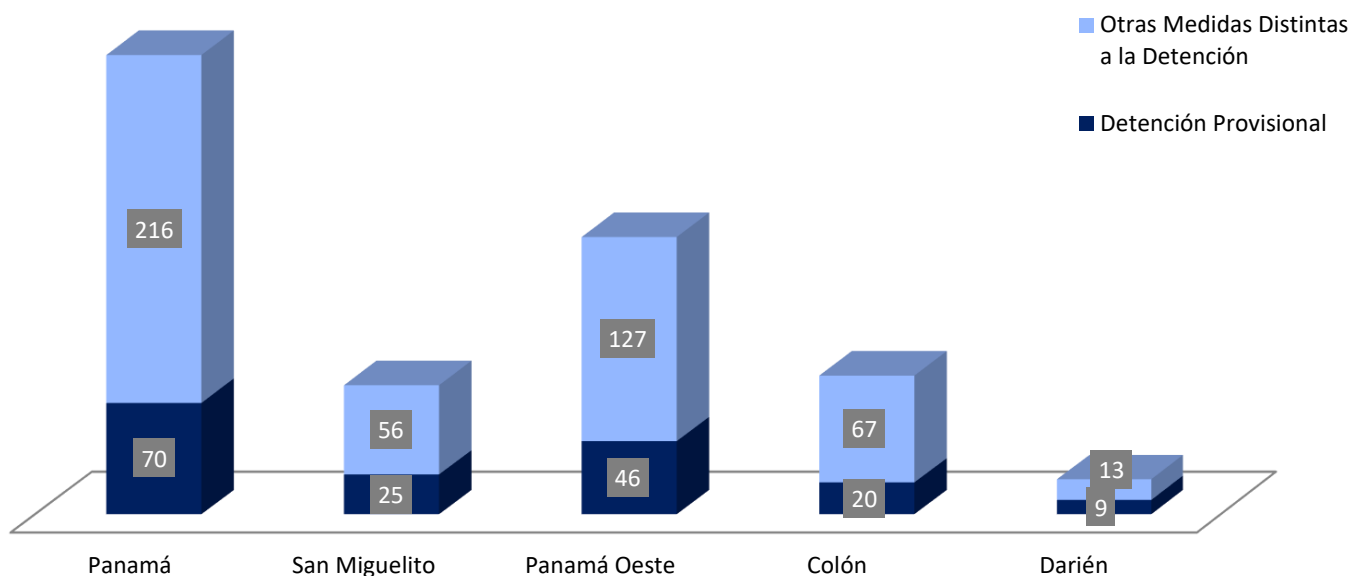
Circuito Judicial	Total...		Tipo de Medida Aplicada (1)	
	Número	Porcentaje	Detención Provisional	Otras Medidas Distintas a la Detención
TOTAL...	649	100%	170	479
Panamá	286	44%	70	216
San Miguelito	81	12%	25	56
Panamá Oeste	173	27%	46	127
Colón	87	13%	20	67
Darién	22	3%	9	13

(1) Los datos corresponden a tipos de medidas aplicadas.

(P) Cifras preliminares.

Fuente: Centro de Estadísticas, Ministerio Público de Panamá, Sistema de Audiencia Interno.

Gráfica 10. NÚMERO DE MEDIDAS CAUTELARES APLICADAS EN EL SISTEMA PENAL ACUSATORIO EN EL PRIMER DISTRITO JUDICIAL DE PANAMÁ, POR TIPO DE MEDIDA APLICADA, SEGÚN CIRCUITO JUDICIAL: DEL 1 AL 31 DE AGOSTO DE 2019.



Fuente: Centro de Estadísticas, Ministerio Público de Panamá, Sistema de Audiencia Interno.



**MINISTERIO PÚBLICO
PROCURADURÍA GENERAL DE LA NACIÓN**

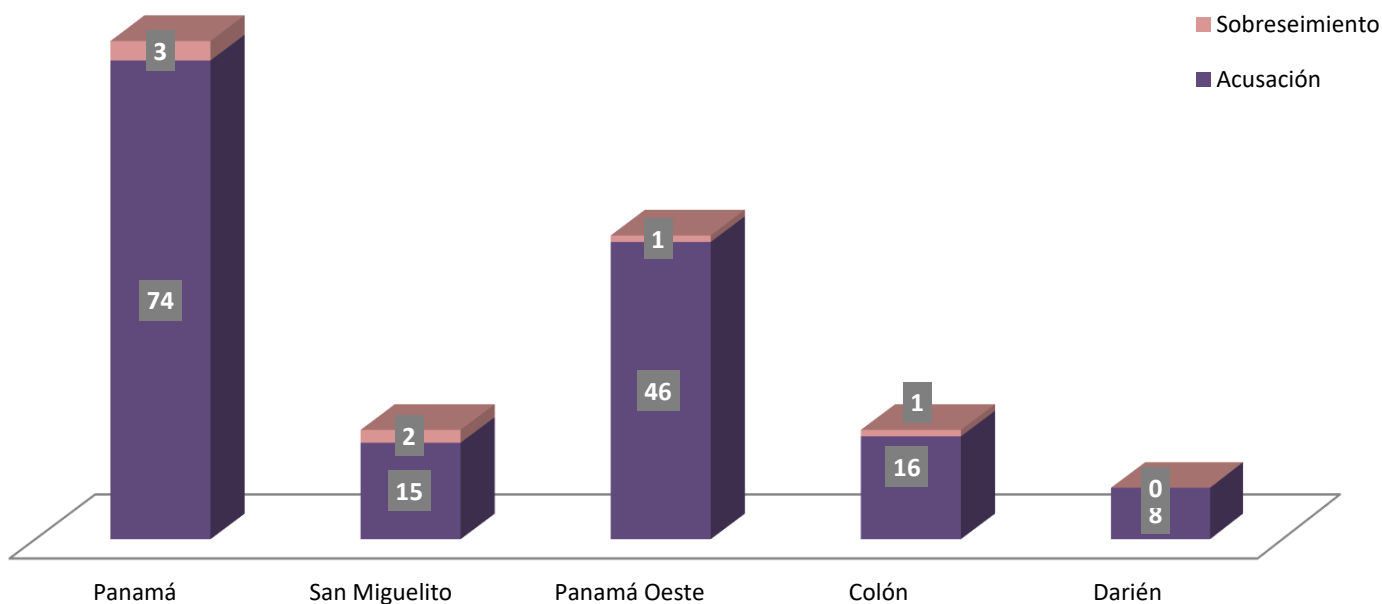
Cuadro 10. NÚMERO DE AUDIENCIAS DE FASE INTERMEDIA REALIZADAS EN EL SISTEMA PENAL ACUSATORIO, EN EL PRIMER DISTRITO JUDICIAL DE PANAMÁ, POR CIRCUITO JUDICIAL, SEGÚN TIPO DE AUDIENCIA: DEL 1 AL 31 DE AGOSTO DE 2019. (P)

Tipo de Audiencia	Total...		Circuito Judicial				
	Número	Porcentaje	Panamá	San Miguelito	Panamá Oeste	Colón	Darién
TOTAL...	166	100%	77	17	47	17	8
Acusación	159	96%	74	15	46	16	8
Sobreseimiento	7	4%	3	2	1	1	-

(P) Cifras preliminares.

Fuente: Centro de Estadísticas, Ministerio Público de Panamá, Sistema de Audiencia Interno.

Gráfica 11. NÚMERO DE AUDIENCIAS DE FASE INTERMEDIA REALIZADAS EN EL SISTEMA PENAL ACUSATORIO EN EL PRIMER DISTRITO JUDICIAL DE PANAMÁ, POR CIRCUITO JUDICIAL, SEGÚN TIPO DE AUDIENCIA: DEL 1 AL 31 DE AGOSTO DE 2019.



Fuente: Centro de Estadísticas, Ministerio Público de Panamá, Sistema de Audiencia Interno.



**MINISTERIO PÚBLICO
PROCURADURÍA GENERAL DE LA NACIÓN**

Cuadro 11. NÚMERO DE SENTENCIAS EN EL SISTEMA PENAL ACUSATORIO EN EL PRIMER DISTRITO JUDICIAL DE PANAMÁ, POR CIRCUITO JUDICIAL, SEGÚN TIPO DE PROCEDIMIENTO: DEL 1 AL 31 DE AGOSTO DE 2019. (P)

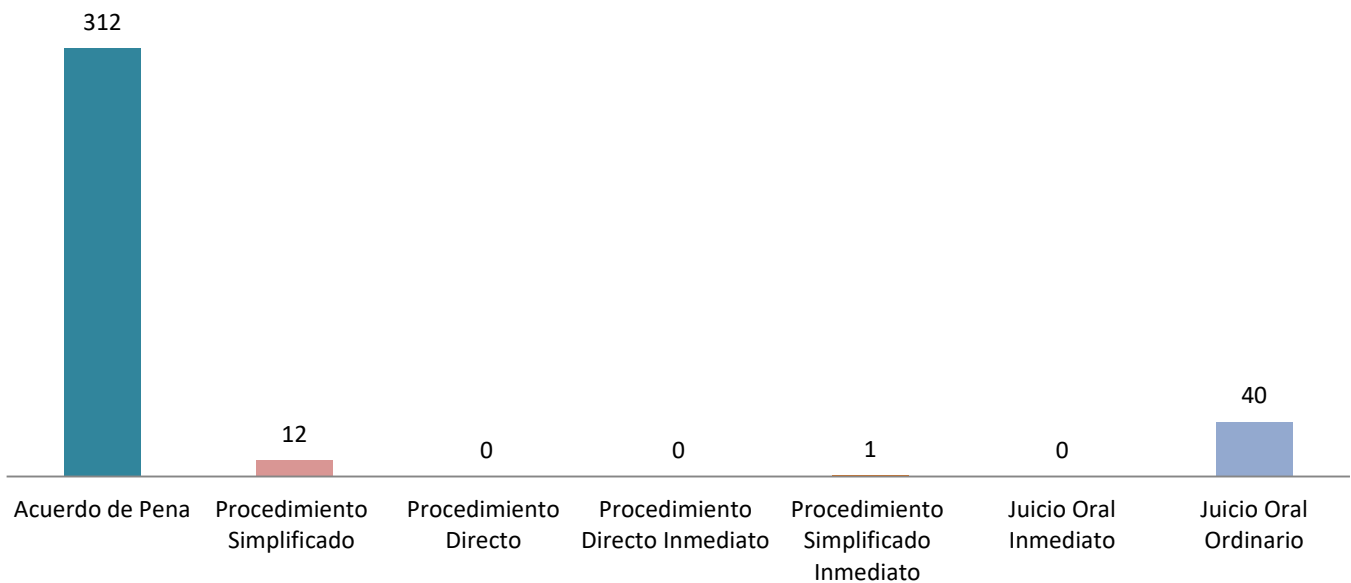
Tipo de Procedimiento (1)	Total...		Circuito Judicial				
	Número	Porcentaje	Panamá	San Miguelito	Panamá Oeste	Colón	Darién
TOTAL...	365	100%	211	40	50	48	16
Acuerdo de Pena	312	85%	197	25	37	39	14
Procedimiento Simplificado	12	3%	1	3	6	2	-
Procedimiento Directo	0	0%	-	-	-	-	-
Procedimiento Directo Inmediato	0	0%	-	-	-	-	-
Procedimiento Simplificado Inmediato	1	0%	-	-	-	1	-
Juicio Oral Inmediato	0	0%	-	-	-	-	-
Juicio Oral Ordinario	40	11%	13	12	7	6	2

(1) La información presentada en este cuadro corresponde a datos por carpeta.

(P) Cifras preliminares.

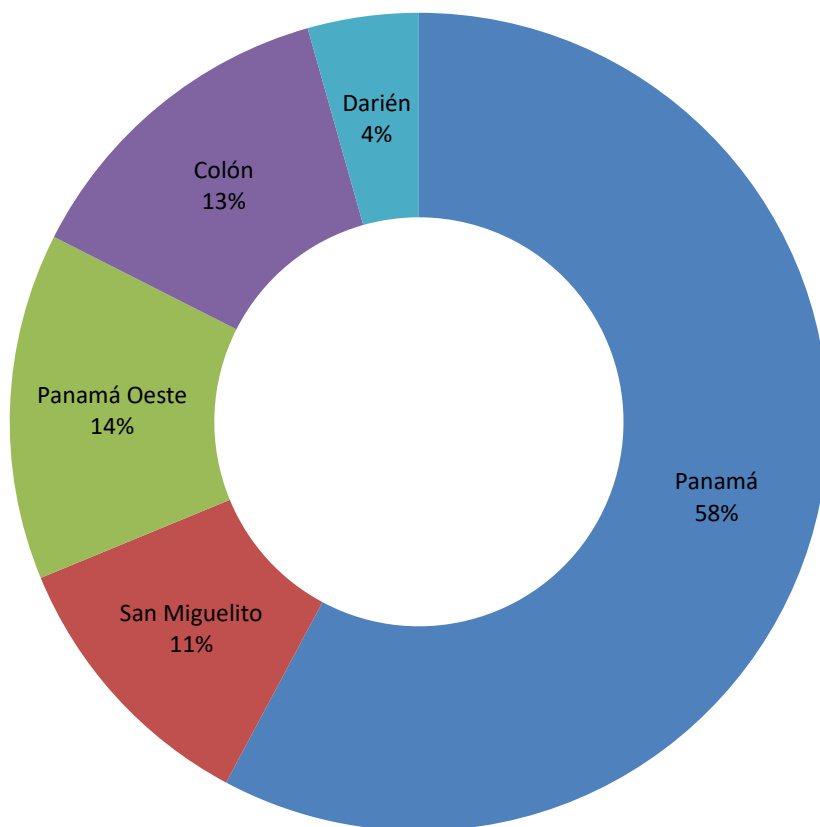
Fuente: Centro de Estadísticas, Ministerio Público de Panamá, Sistema de Audiencia Interno.

Gráfica 12. NÚMERO DE SENTENCIAS DE EL SISTEMA PENAL ACUSATORIO EN EL PRIMER DISTRITO JUDICIAL DE PANAMÁ, SEGÚN TIPO DE PROCEDIMIENTO: DEL 1 AL 31 DE AGOSTO DE 2019.



Fuente: Centro de Estadísticas, Ministerio Público de Panamá, Sistema de Audiencia Interno.

Gráfica 13. DISTRIBUCIÓN PORCENTUAL DE LAS SENTENCIAS EN EL SISTEMA PENAL ACUSATORIO EN EL PRIMER DISTRITO JUDICIAL DE PANAMÁ, POR CIRCUITO JUDICIAL: DEL 1 AL 31 DE AGOSTO DE 2019.



Fuente: Centro de Estadísticas, Ministerio Público de Panamá, Sistema de Audiencia Interno.



MINISTERIO PÚBLICO
PROCURADURÍA GENERAL DE LA NACIÓN

Cuadro 12. NÚMERO DE SENTENCIA EN EL SISTEMA PENAL ACUSATORIO EN EL PRIMER DISTRITO JUDICIAL DE PANAMÁ, POR CIRCUITO JUDICIAL, SEGÚN TIPO DE FALLO DE LA SENTENCIA: DEL 1 AL 31 DE AGOSTO DE 2019. (P)

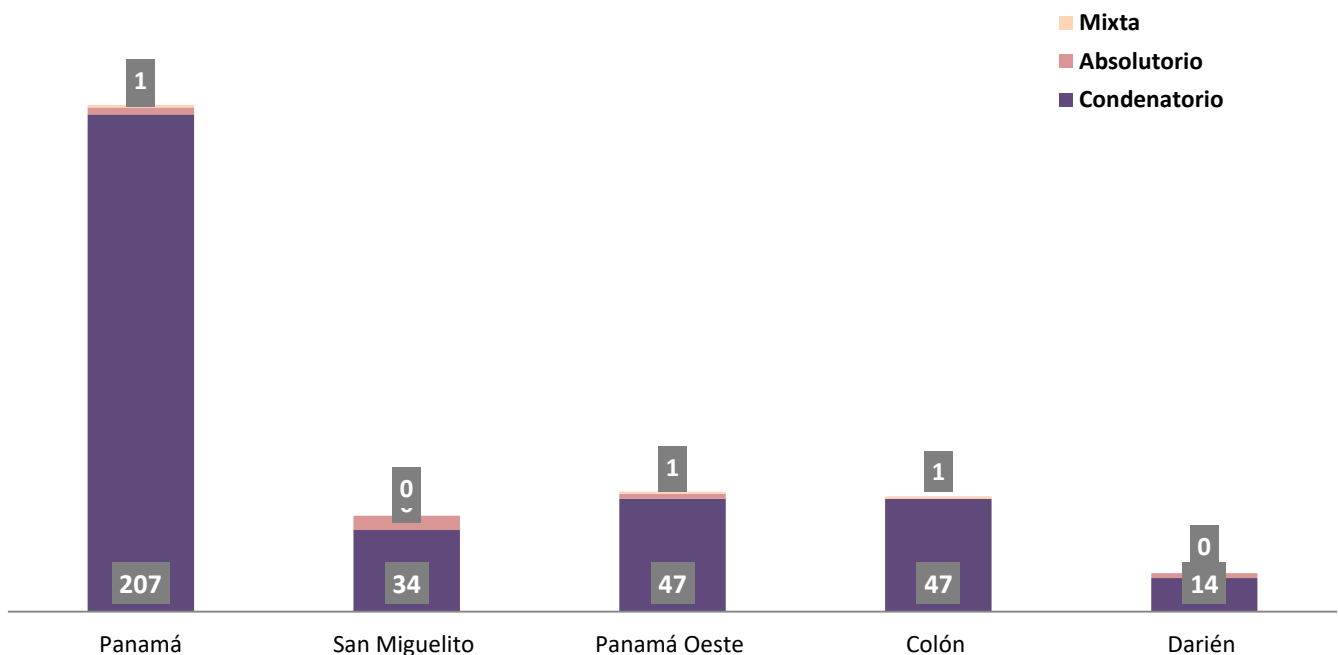
Tipo de Fallo de La Sentencia (1)	Total...		Circuito Judicial				
	Número	Porcentaje	Panamá	San Miguelito	Panamá Oeste	Colón	Darién
TOTAL...	365	100%	211	40	50	48	16
Condenatorio	349	96%	207	34	47	47	14
Absolutorio	13	4%	3	6	2	-	2
Mixta	3	1%	1	-	1	1	-

(1) Los datos presentados en este cuadro corresponden a cifras por carpetas.

(P) Cifras preliminares.

Fuente: Centro de Estadísticas, Ministerio Público de Panamá, Sistema de Audiencia Interno.

Gráfica 14. NÚMERO DE SENTENCIA EN EL SISTEMA PENAL ACUSATORIO EN EL PRIMER DISTRITO JUDICIAL DE PANAMÁ, POR CIRCUITO JUDICIAL, SEGÚN TIPO DE FALLO DE LA SENTENCIA: DEL 1 AL 31 DE AGOSTO DE 2019.



Nota: (P) Se refiere a cifras preliminares.

Fuente: Centro de Estadísticas, Ministerio Público de Panamá, Sistema de Audiencia Interno.



MINISTERIO PÚBLICO
PROCURADURÍA GENERAL DE LA NACIÓN

Cuadro 13. NÚMERO DE CAUSAS EGRESADAS EN EL SISTEMA PENAL ACUSATORIO EN EL PRIMER DISTRITO JUDICIAL DE PANAMÁ, POR CIRCUITO JUDICIAL, SEGÚN TIPOS DE SALIDAS: DEL 1 AL 31 DE AGOSTO DE 2019. (P)

Tipos de Salidas	Total...		Circuito Judicial				
	Número	Porcentaje	Panamá	San Miguelito	Panamá Oeste	Colón	Darién
TOTAL...	858	100%	457	85	178	108	30
Causas Egresadas por Sentencia	365	43%	211	40	50	48	16
Declinatoria Esfera Administrativa	127	15%	76	19	8	22	2
Nulidades	0	0%	-	-	-	-	-
Ley 40	5	1%	-	2	-	-	3
Acumulaciones (1)	27	3%	13	2	7	4	1
Extinción de la Acción Penal (2)	132	15%	67	6	21	30	8
Sobreseimientos	8	1%	3	2	1	2	-
Por Método Alterno	188	22%	87	14	85	2	-
Otros Tipo de Salidas (3)	6	1%	-	-	6	-	-

(1) En la Provincia de Colón, 2 audiencias de acumulación fueron negadas por el juez, y en la Provincia de Panamá Oeste 6 salidas por acumulación se dieron por audiencias y 1 por escrito.

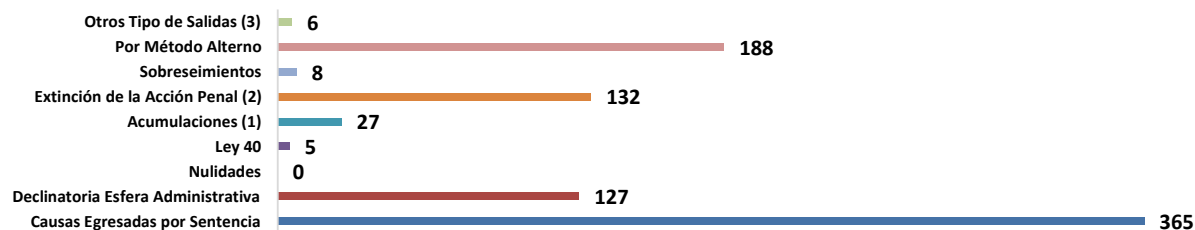
(2) En la Provincia de Colón, 1 audiencia de Extinción de la Acción Penal fue negada por el juez

(3) Los otros tipos de salidas de la Provincia de Panamá Oeste se refiere a salidas para el Sistema Mixto.

(P) Cifras preliminares.

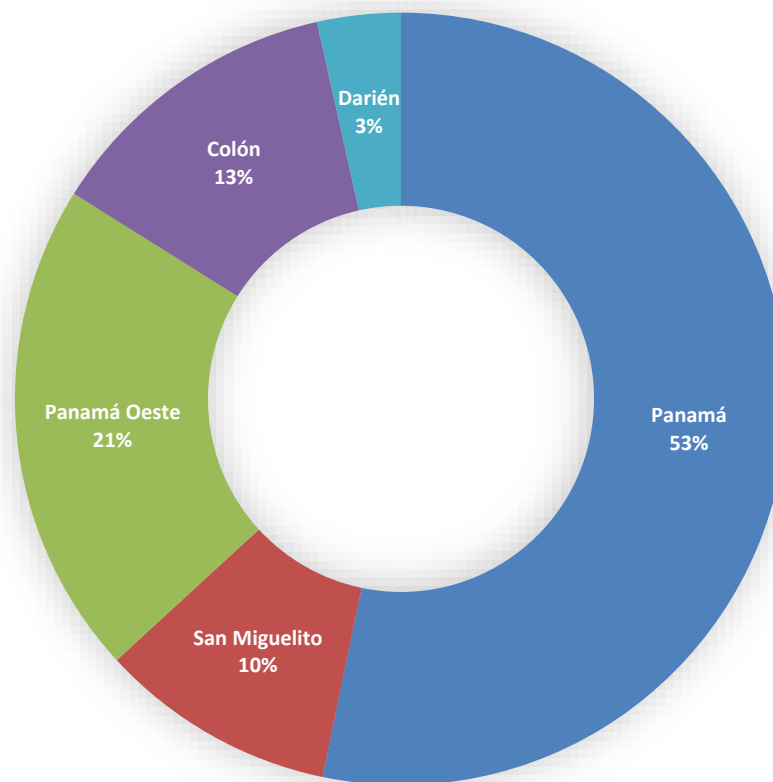
Fuente: Centro de Estadísticas, Ministerio Público de Panamá, Sistema de Audiencia Interno.

Gráfica 15. NÚMERO DE CAUSAS EGRESADAS EN EL SISTEMA PENAL ACUSATORIO EN EL PRIMER DISTRITO JUDICIAL DE PANAMÁ, SEGÚN TIPOS DE SALIDAS: DEL 1 AL 31 DE AGOSTO DE 2019.



Fuente: Centro de Estadísticas, Ministerio Público de Panamá, Sistema de Audiencia Interno.

Gráfica 16. DISTRIBUCIÓN PORCENTAJE DE CAUSAS EGRESADAS EN EL SISTEMA PENAL ACUSATORIO, EN EL PRIMER DISTRITO JUDICIAL DE PANAMÁ, POR CIRCUITO JUDICIAL: DEL 1 AL 31 DE AGOSTO DE 2019.



Fuente: Centro de Estadísticas, Ministerio Público de Panamá, Sistema de Audiencia Interno.



MINISTERIO PÚBLICO
PROCURADURÍA GENERAL DE LA NACIÓN

Cuadro 14. NÚMERO DE CAUSAS SUSPENDIDAS EN EL SISTEMA PENAL ACUSATORIO EN EL PRIMER DISTRITO JUDICIAL DE PANAMÁ, SEGÚN TIPOS DE SUSPENSIONES: DEL 1 AL 31 DE AGOSTO DE 2019. (P)

Tipos de Suspensiones	Total...		Circuito Judicial				
	Número	Porcentaje	Panamá	San Miguelito	Panamá Oeste	Colón	Darién
TOTAL...	3671	100%	1465	661	974	517	54
Suspensión del Proceso Sujeto a Condiciones (1)	230	6%	95	32	62	38	3
Archivo Provisional	3384	92%	1336	624	900	476	48
Suspensión por Acuerdo de Mediación (2)	57	2%	34	5	12	3	3

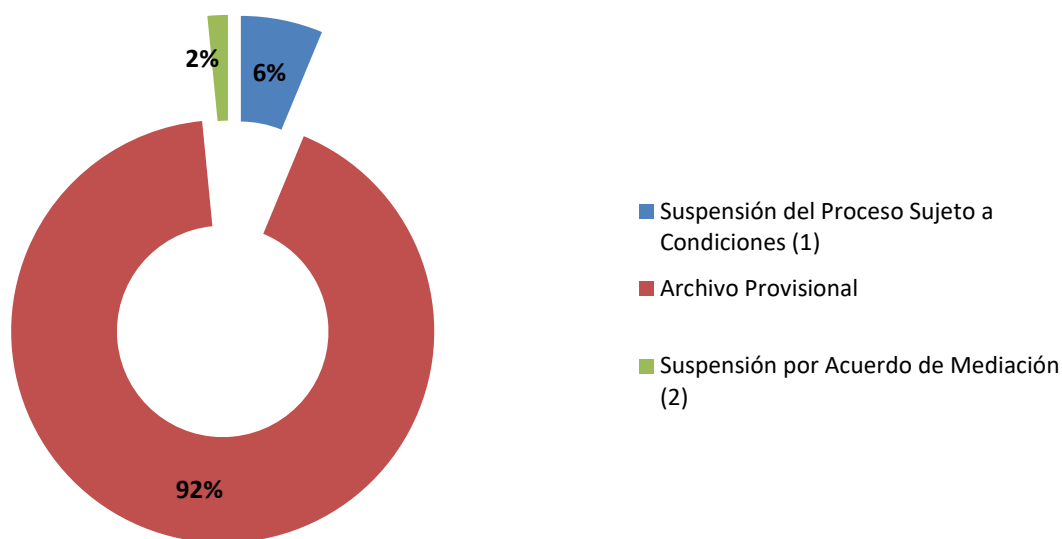
(1) Del total de Audiencias de Suspensión del Proceso Sujeto a Condiciones 8 fueron negadas en la Provincia de Panamá, 6 en el Distrito de San Miguelito, 3 en Panamá Oeste, 2 en Colón y 1 en Darién.

(2) Del total Suspensión por Acuerdo de Mediación se negaron 17 en la Provincia de Panamá y 2 en el Distrito de San Miguelito

(P) Cifras preliminares.

Fuente: Centro de Estadísticas, Ministerio Público de Panamá, Sistema de Audiencia Interno.

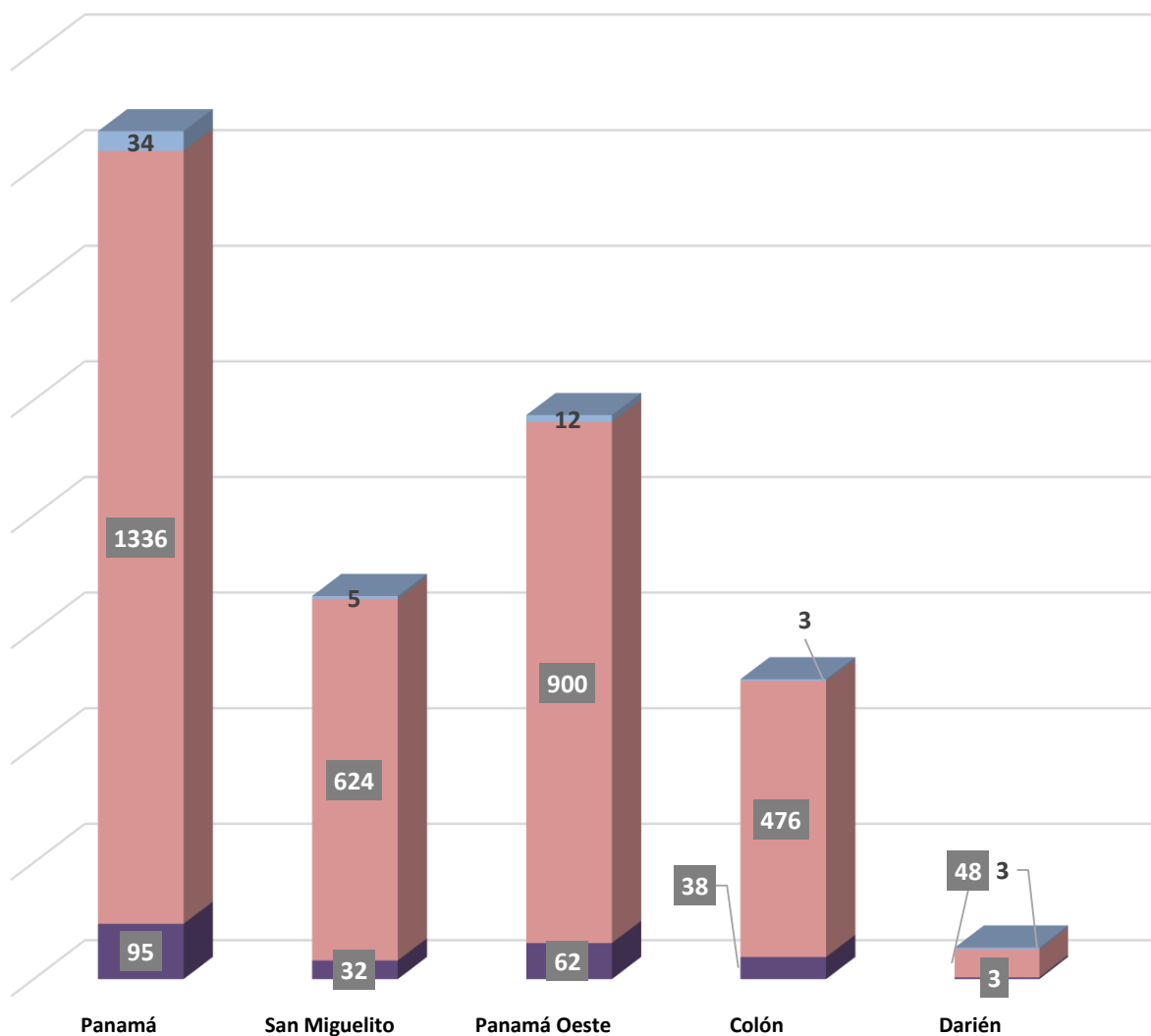
Gráfica 17. DISTRIBUCIÓN PORCENTUAL DE LAS CAUSAS SUSPENDIDAS EN EL SISTEMA PENAL ACUSATORIO EN EL PRIMER DISTRITO JUDICIAL DE PANAMÁ, SEGÚN TIPOS DE SUSPENSIONES: DEL 1 AL 31 DE AGOSTO DE 2019.



Fuente: Centro de Estadísticas, Ministerio Público de Panamá, Sistema de Audiencia Interno.

Gráfica 18. NÚMMERO DE CAUSAS SUSPENDIDAS EN EL SISTEMA PENAL ACUSATORIO EN EL PRIMER DISTRITO JUDICIAL DE PANAMÁ, POR CIRCUITO JUDICIAL, SEGÚN TIPOS DE SUSPENSIONES: DEL 1 AL 31 DE AGOSTO DE 2019.

■ Suspensión del Proceso Sujeto a Condiciones (1) ■ Archivo Provisional ■ Suspensión por Acuerdo de Mediación (2)



Fuente: Centro de Estadísticas, Ministerio Público de Panamá, Sistema de Audiencia Interno.



MINISTERIO PÚBLICO

PROCURADURÍA GENERAL DE LA NACIÓN

Cuadro 15. NÚMERO DE MÉTODOS ALTERNOS DE SOLUCIÓN DE CONFLICTO APLICADOS EN EL SISTEMA PENAL ACUSATORIO EN EL PRIMER DISTRITO JUDICIAL DE PANAMÁ, POR CIRCUITO JUDICIAL, SEGÚN TIPO DE MÉTODO ALTERNO: DEL 1 AL 31 DE AGOSTO DE 2019. (P)

Tipo de Métodos Alternos de Solución de Conflicto	Total...		Circuito Judicial				
	Número	Porcentaje	Panamá	San Miguelito	Panamá Oeste	Colón	Darién
TOTAL...	657	100%	358	64	128	84	23
Acuerdo de Pena	326	50%	197	26	43	43	17
Criterio de Oportunidad	23	4%	22	-	1	-	-
Desistimiento	27	4%	10	4	12	1	-
Mediación y Conciliación (1)	51	8%	34	2	10	2	3
Suspensión del Proceso Sujeto a Condiciones (2)	230	35%	95	32	62	38	3

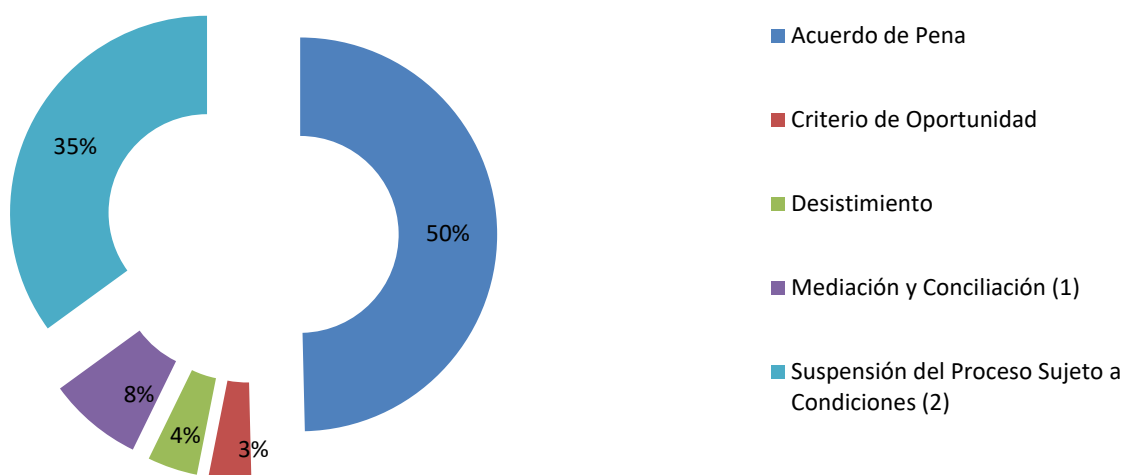
(1) Del total de audiencias de Audiencia de Validación de Acuerdo de Mediación se negaron 17 en la Provincia de Panamá y 1 en la Provincia de Colón.

(2) Del total de Audiencias de Suspensión del Proceso Sujeto a Condiciones 8 fueron negadas en la Provincia de Panamá, 6 en el Distrito de San Miguelito, 3 en la Provincia de Panamá Oeste, 2 en la provincia de Colón y 1 en la provincia de Darién.

(P) Cifras preliminares.

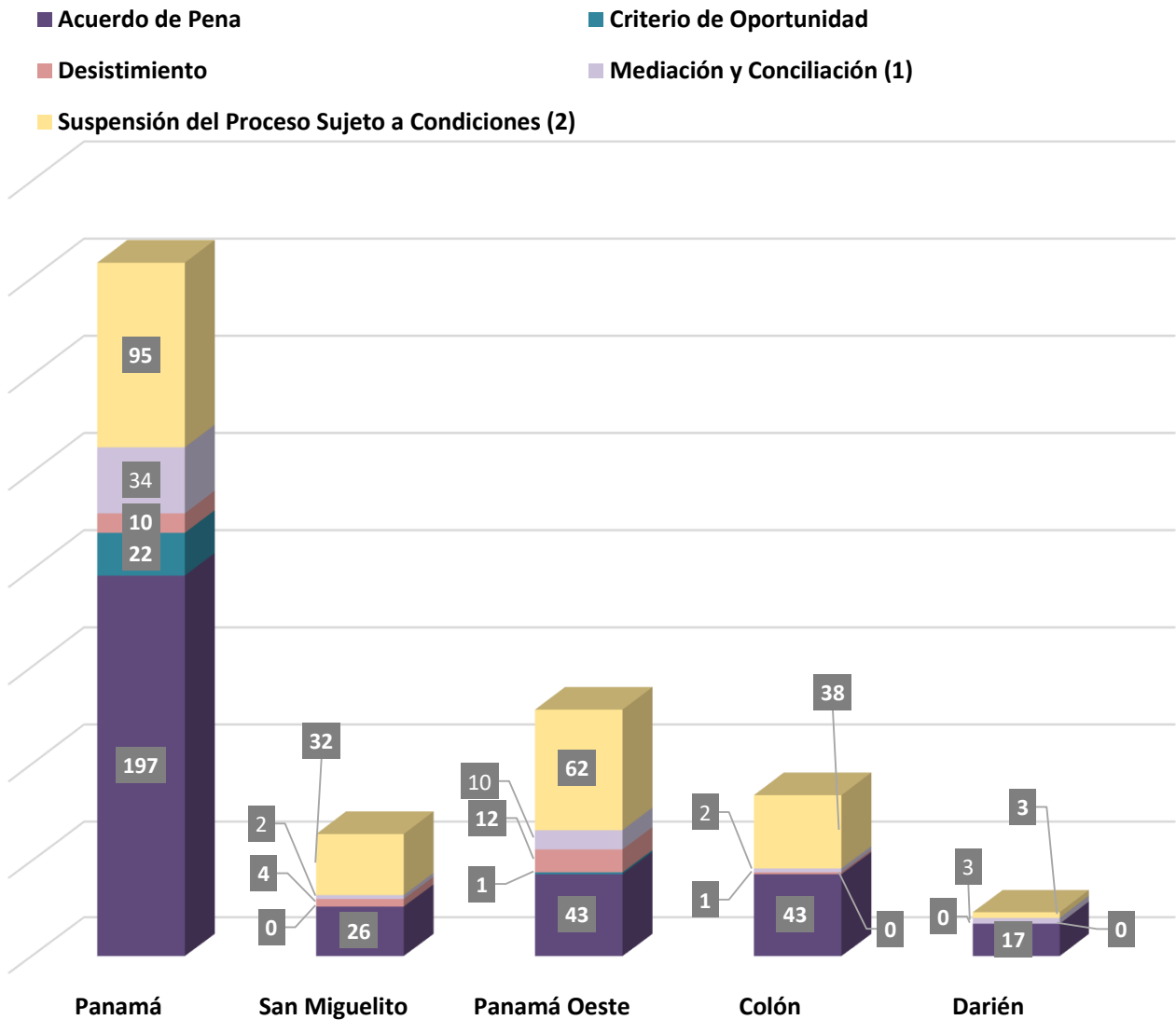
Fuente: Centro de Estadísticas, Ministerio Público de Panamá, Sistema de Audiencia Interno.

Gráfica 19. DISTRIBUCIÓN PORCENTUAL DE LOS MÉTODOS ALTERNOS DE SOLUCIÓN DE CONFLICTO APLICADOS EN EL SISTEMA PENAL ACUSATORIO EN EL PRIMER DISTRITO JUDICIAL DE PANAMÁ, SEGÚN TIPO: DEL 1 AL 31 DE AGOSTO DE 2019.



Fuente: Centro de Estadísticas, Ministerio Público de Panamá, Sistema de Audiencia Interno.

Gráfica 20. NÚMERO DE MÉTODOS ALTERNOS DE SOLUCIÓN DE CONFLICTO APLICADOS EN EL SISTEMA PENAL ACUSATORIO EN EL PRIMER DISTRITO JUDICIAL DE PANAMÁ, POR CIRCUITO JUDICIAL, SEGÚN TIPO: DEL 1 AL 31 DE AGOSTO DE 2019.



Fuente: Centro de Estadísticas, Ministerio Público de Panamá, Sistema de Audiencia Interno.



MINISTERIO PÚBLICO
PROCURADURÍA GENERAL DE LA NACIÓN

**Cuadro 16. NÚMERO DE SENTENCIAS EN EL SISTEMA PENAL ACUSATORIO EN EL PRIMER DISTRITO JUDICIAL DE PANAMÁ,
POR CIRCUITO, SEGÚN DELITOS GENÉRICOS: DEL 1 AL 31 DE AGOSTO DE 2019. (P)**

Delitos Genéricos	Total...		Circuito Judicial				
	Número	Porcentaje	Panamá	San Miguelito	Panamá Oeste	Colón	Darién
TOTAL...	365	100%	211	40	50	48	16
Título I - Delitos contra la Vida y la Integridad Personal	36	10%	18	6	6	5	1
Título II - Delitos contra la Libertad	1	0%	1	-	-	-	-
Título III - Delitos contra la Libertad e Integridad Sexual	29	8%	9	8	4	4	4
Título IV - Delitos contra el Honor de la Persona Natural	1	0%	1	-	-	-	-
Título V - Delitos contra el Orden Jurídico Familiar y el Estado Civil	33	9%	18	2	6	4	3
Título VI - Delitos contra el Patrimonio Económico	95	26%	63	13	11	7	1
Título VII - Delitos contra el Orden Económico	16	4%	15	-	-	1	-
Título VIII - Delitos contra la Seguridad Jurídica de los Medios Electrónicos	0	0%	-	-	-	-	-
Título IX - Delitos contra la Seguridad Colectiva	135	37%	73	9	22	27	4
Título X - Delitos contra la Administración Pública	1	0%	-	-	1	-	-
Título XI - Delitos contra la Fe Pública	4	1%	4	-	-	-	-
Título XII - Delitos contra la Administración de Justicia	5	1%	2	2	-	-	1
Título XIII - Delitos contra el Ambiente y el Ordenamiento Territorial	2	1%	-	-	-	-	2
Título XIV - Delitos contra la Personalidad Jurídica del Estado	0	0%	-	-	-	-	-
Título XV - Delitos contra la Humanidad	7	2%	7	-	-	-	-

(P) Cifras preliminares.

Fuente: Centro de Estadísticas, Ministerio Público de Panamá, Sistema de Audiencia Interno.



MINISTERIO PÚBLICO
PROCURADURÍA GENERAL DE LA NACIÓN

Cuadro 17. NÚMERO DE CAUSAS ARCHIVADAS PROVISIONALMENTE EN EL SISTEMA PENAL ACUSATORIO EN EL PRIMER DISTRITO JUDICIAL DE PANAMÁ, POR CIRCUITO JUDICIAL, SEGÚN DELITOS GENÉRICOS: DEL 1 AL 31 DE AGOSTO DE 2019. (P)

Delitos Genéricos	Total...		Circuito Judicial				
	Número	Porcentaje	Panamá	San Miguelito	Panamá Oeste	Colón	Darién
TOTAL...	3384	100%	1336	624	900	476	48
Título I - Delitos contra la Vida y la Integridad Personal	365	11%	152	59	94	49	11
Título II - Delitos contra la Libertad	39	1%	19	3	6	11	-
Título III - Delitos contra la Libertad e Integridad Sexual	150	4%	34	39	54	17	6
Título IV - Delitos contra el Honor de la Persona Natural	19	1%	16	-	2	1	-
Título V - Delitos contra el Orden Jurídico Familiar y el Estado Civil	903	27%	317	94	302	170	20
Título VI - Delitos contra el Patrimonio Económico	1389	41%	545	338	354	146	6
Título VII - Delitos contra el Orden Económico	80	2%	69	2	4	5	-
Título VIII - Delitos contra la Seguridad Jurídica de los Medios Electrónicos	12	0%	10	1	-	1	-
Título IX - Delitos contra la Seguridad Colectiva	301	9%	89	73	72	67	-
Título X - Delitos contra la Administración Pública	38	1%	29	6	2	1	-
Título XI - Delitos contra la Fe Pública	56	2%	44	3	3	6	-
Título XII - Delitos contra la Administración de Justicia	17	1%	6	5	3	1	2
Título XIII - Delitos contra el Ambiente y el Ordenamiento Territorial	13	0%	4	1	4	1	3
Título XIV - Delitos contra la Personalidad Jurídica del Estado	0	0%	-	-	-	-	-
Título XV - Delitos contra la Humanidad	2	0%	2	-	-	-	-

(P) Cifras preliminares.

Fuente: Centro de Estadísticas, Ministerio Público de Panamá, Sistema de Audiencia Interno.



MINISTERIO PÚBLICO
PROCURADURÍA GENERAL DE LA NACIÓN

Cuadro 18. NÚMERO DE MÉTODOS ALTERNOS DE SOLUCIÓN DE CONFLICTO APLICADOS EN EL SISTEMA PENAL ACUSATORIO EN EL PRIMER DISTRITO JUDICIAL DE PANAMÁ, POR CIRCUITO JUDICIAL, SEGÚN DELITOS GENÉRICOS: DEL 1 AL 31 DE AGOSTO DE 2019. (P)

Delitos Genéricos	TOTAL...		Circuito Judicial				
	Cantidad	Porcentaje	Panamá	San Miguelito	Panamá Oeste	Colón	Darién
TOTAL...	657	100%	358	64	128	84	23
Título I - Delitos contra la Vida y la Integridad Personal	80	12%	48	10	12	7	3
Título II - Delitos contra la Libertad	5	1%	1	1	3	-	-
Título III - Delitos contra la Libertad e Integridad Sexual	39	6%	10	6	11	8	4
Título IV - Delitos contra el Honor de la Persona Natural	2	0%	1	1	-	-	-
Título V - Delitos contra el Orden Jurídico Familiar y el Estado Civil	165	25%	76	15	39	30	5
Título VI - Delitos contra el Patrimonio Económico	133	20%	87	14	22	7	3
Título VII - Delitos contra el Orden Económico	44	7%	39	-	2	3	-
Título VIII - Delitos contra la Seguridad Jurídica de los Medios Electrónicos	0	0%	-	-	-	-	-
Título IX - Delitos contra la Seguridad Colectiva	159	24%	77	13	37	25	7
Título X - Delitos contra la Administración Pública	4	1%	1	-	1	2	-
Título XI - Delitos contra la Fe Pública	6	1%	5	1	-	-	-
Título XII - Delitos contra la Administración de Justicia	12	2%	5	3	1	2	1
Título XIII - Delitos contra el Ambiente y el Ordenamiento Territorial	1	0%	1	-	-	-	-
Título XIV - Delitos contra la Personalidad Jurídica del Estado	0	0%	-	-	-	-	-
Título XV - Delitos contra la Humanidad	7	1%	7	-	-	-	-

(P) Cifras preliminares.

Fuente: Centro de Estadísticas, Ministerio Público de Panamá, Sistema de Audiencia Interno.