



MINISTERIO PÚBLICO
PROCURADURÍA GENERAL DE LA NACIÓN.

Cuadro 1. NÚMERO DE DENUNCIAS RECEPTADAS EN EL SISTEMA PENAL ACUSATORIO DE HECHOS DELICTIVOS OCURRIDOS, EN EL TERCER DISTRITO JUDICIAL DE PANAMÁ, POR TIPO DE INGRESO, SEGÚN UNIDAD RECEPTORA: DEL 1 AL 30 DE ABRIL DE 2024. (P).

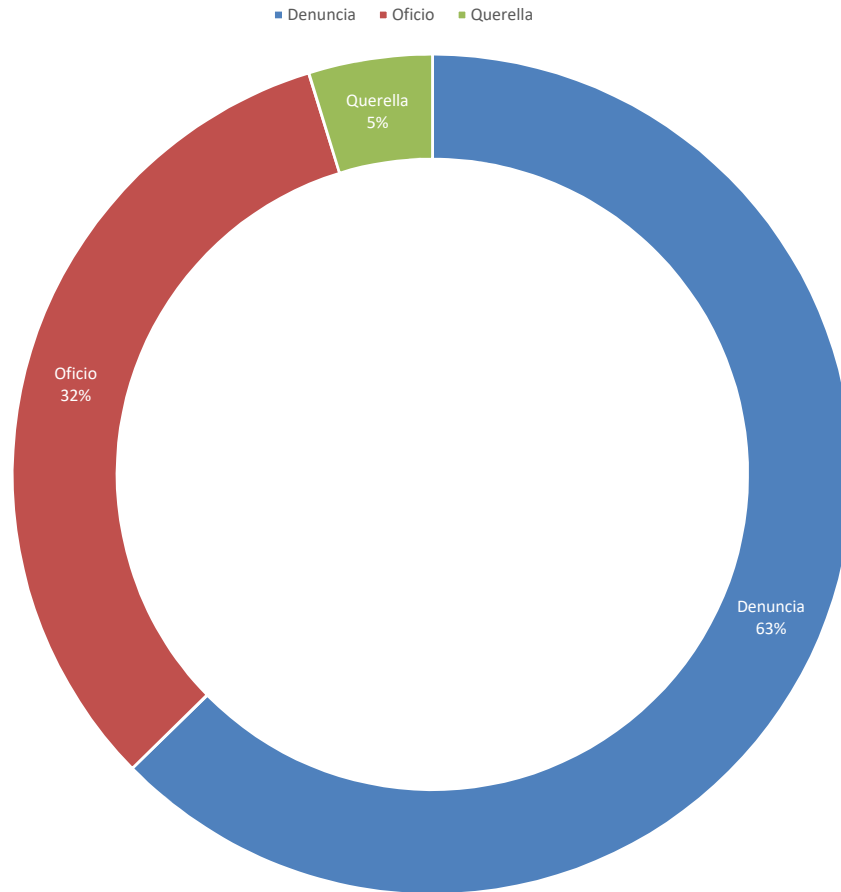
Unidad Receptora ⁽¹⁾	Total...	Tipo de Ingreso		
		Denuncia	Oficio	Querrela
TOTAL...	<u>1366</u>	<u>856</u>	<u>445</u>	<u>65</u>
Unidades Receptoras de Chiriquí	<u>980</u>	<u>637</u>	<u>281</u>	<u>62</u>
Sede Principal de Chiriquí	<u>317</u>	201	80	36
Unidad Receptora de Drogas	<u>0</u>	-	-	-
Unidad Receptora de Familia	<u>89</u>	70	18	1
Personerías	<u>566</u>	360	182	24
Otras Unidades Receptoras de Chiriquí	<u>8</u>	6	1	1
Unidades Receptoras de Bocas del Toro	<u>386</u>	<u>219</u>	<u>164</u>	<u>3</u>
Sede Principal de Bocas del Toro	<u>281</u>	177	103	1
Unidad Receptora de Drogas	<u>0</u>	-	-	-
Personerías	<u>103</u>	42	59	2
Otras Unidades Receptoras de Bocas del Toro	<u>2</u>	-	2	-

(1) Las noticias criminales presentadas corresponden al lugar de ocurrencia del hecho.

(P) Cifras preliminares.

Fuente: Centro de Estadísticas, Unidad Regional de Chiriquí y Bocas del Toro. Plataforma del Sistema Penal Acusatorio.

Gráfica 1. DISTRIBUCIÓN PORCENTUAL DE LAS DENUNCIAS RECEPTADAS EN EL SISTEMA PENAL ACUSATORIO, DE HECHOS DELICTIVOS OCURRIDOS EN EL TERCER DISTRITO JUDICIAL DE PANAMÁ, POR TIPO DE INGRESO: DEL 1 AL 30 DE ABRIL DE 2024. (P).



(P) Cifras preliminares.

Fuente: Centro de Estadísticas, Ministerio Público, Unidad Regional de Chiriquí y Bocas del Toro, Plataforma del Sistema Penal Acusatorio.



**MINISTERIO PÚBLICO
PROCURADURÍA GENERAL DE LA NACIÓN.**

**Cuadro 2. NÚMERO DE DENUNCIAS RECEPTADAS EN EL SISTEMA PENAL ACUSATORIO DE HECHOS DELICTIVOS OCURRIDO
EN EL TERCER DISTRITO JUDICIAL DE PANAMÁ, POR CIRCUITO JUDICIAL
SEGÚN DELITOS GENÉRICOS: DEL 1 AL 30 DE ABRIL DE 2024. (P).**

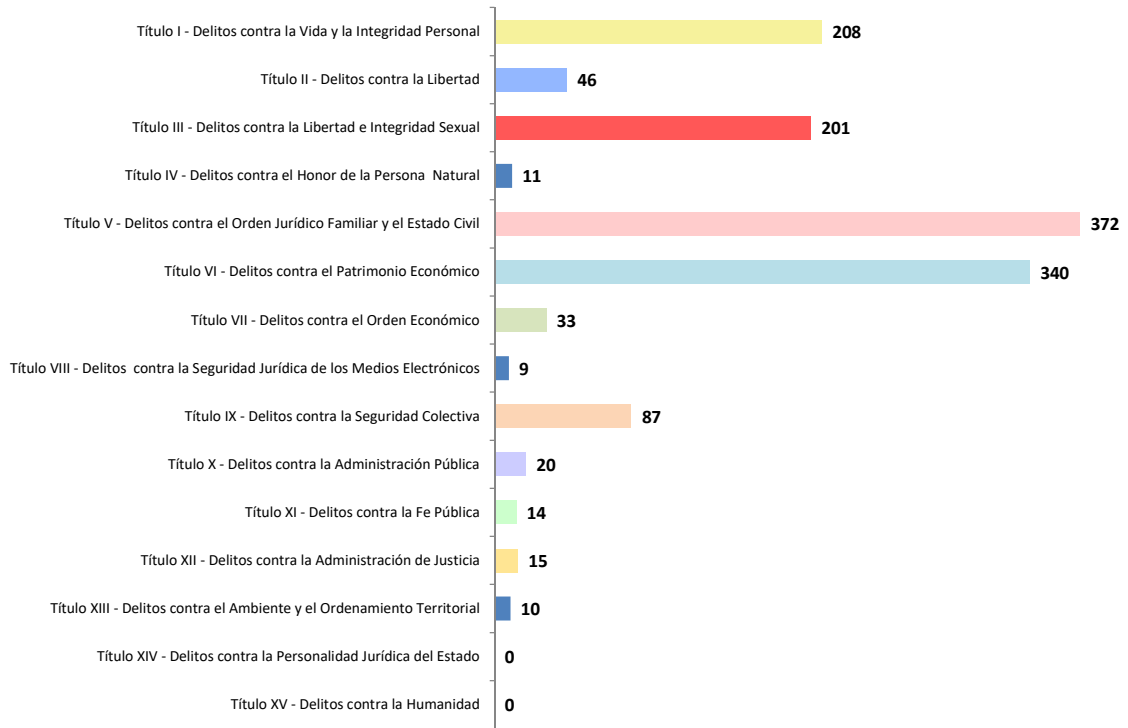
Delitos Genéricos ⁽¹⁾	Total...		Circuito Judicial	
	Número	Porcentaje	Chiriquí	Bocas del Toro
TOTAL...	1366	100%	980	386
Título I - Delitos contra la Vida y la Integridad Personal	<u>208</u>	15%	130	78
Título II - Delitos contra la Libertad	<u>46</u>	3%	43	3
Título III - Delitos contra la Libertad e Integridad Sexual	<u>201</u>	15%	126	75
Título IV - Delitos contra el Honor de la Persona Natural	<u>11</u>	1%	10	1
Título V - Delitos contra el Orden Jurídico Familiar y el Estado Civil	<u>372</u>	27%	270	102
Título VI - Delitos contra el Patrimonio Económico	<u>340</u>	25%	269	71
Título VII - Delitos contra el Orden Económico	<u>33</u>	2%	30	3
Título VIII - Delitos contra la Seguridad Jurídica de los Medios Electrónicos	<u>9</u>	1%	8	1
Título IX - Delitos contra la Seguridad Colectiva	<u>87</u>	6%	55	32
Título X - Delitos contra la Administración Pública	<u>20</u>	1%	12	8
Título XI - Delitos contra la Fe Pública	<u>14</u>	1%	13	1
Título XII - Delitos contra la Administración de Justicia	<u>15</u>	1%	9	6
Título XIII - Delitos contra el Ambiente y el Ordenamiento Territorial	<u>10</u>	1%	5	5
Título XIV - Delitos contra la Personalidad Jurídica del Estado	<u>0</u>	0%	-	-
Título XV - Delitos contra la Humanidad	<u>0</u>	0%	-	-

(1) Las noticias criminales presentadas corresponden al lugar de ocurrencia del hecho.

(P) Cifras preliminares.

Fuente: Centro de Estadísticas, Unidad Regional de Chiriquí y Bocas del Toro. Plataforma del Sistema Penal Acusatorio.

Gráfica 2. NÚMERO DE LAS DENUNCIAS RECEPTADAS EN EL SISTEMA PENAL ACUSATORIO, DE HECHOS DELICTIVOS OCURRIDOS EN EL TERCER DISTRITO JUDICIAL DE PANAMÁ, SEGÚN DELITOS GENÉRICOS: DEL 1 AL 30 DE ABRIL DE 2024. (P).



(P) Cifras preliminares.

Fuente: Centro de Estadísticas, Ministerio Público, Unidad Regional de Chiriquí y Bocas del Toro, Plataforma del Sistema Penal Acusatorio.



MINISTERIO PÚBLICO
PROCURADURÍA GENERAL DE LA NACIÓN.

Cuadro 3. NÚMERO DE LAS DENUNCIAS RECEPTADAS EN EL SISTEMA PENAL ACUSATORIO, EN EL TERCER DISTRITO JUDICIAL DE PANAMÁ, POR CIRCUITO JUDICIAL, SEGÚN EL TURNO EN QUE SE REGISTRA LA DENUNCIA: DEL 1 AL 30 DE ABRIL DE 2024. (P).

Turno en que se registra la denuncia ⁽¹⁾	Total...		Circuito Judicial	
	Número	Porcentaje	Chiriquí	Bocas del Toro
TOTAL...	<u>1366</u>	<u>100%</u>	<u>980</u>	<u>386</u>
Matutino 12:00 am 8:00 am	<u>124</u>	9%	87	37
Diurno 8:00 am 4:00 pm	<u>666</u>	49%	486	180
Mixto 4:00 pm 12:00 am	<u>576</u>	42%	407	169

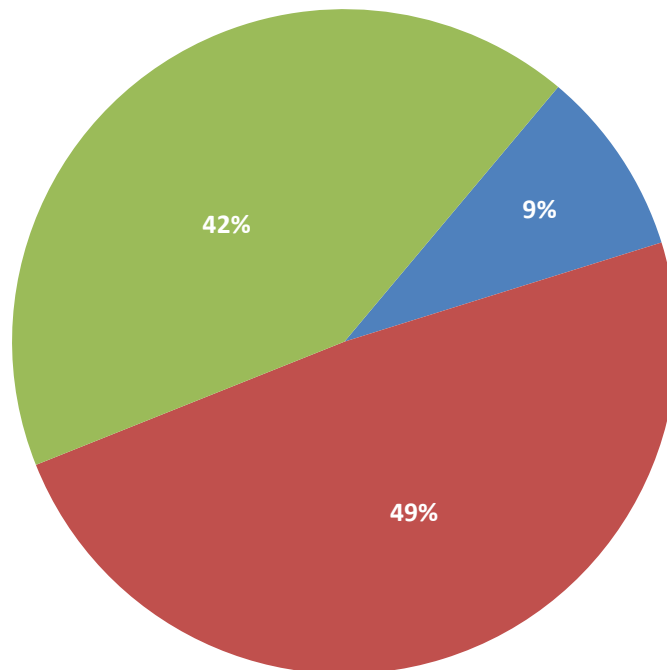
(1) Las noticias criminales presentadas corresponden al lugar de ocurrencia del hecho.

(P) Cifras preliminares.

Fuente: Centro de Estadísticas, Ministerio Público, Unidad Regional de Chiriquí y Bocas del Toro, Plataforma del Sistema Penal Acusatorio.

Gráfica 3. DISTRIBUCIÓN PORCENTUAL DE LAS DENUNCIAS RECEPTADAS EN EL SISTEMA PENAL ACUSATORIO EN EL TERCER DISTRITO JUDICIAL DE PANAMÁ, SEGÚN TURNO EN QUE SE REGISTRA LA DENUNCIA: DEL 1 AL 30 DE ABRIL DE 2024. (P).

■ Matutino 12:00 am 8:00 am ■ Diurno 8:00 am 4:00 pm ■ Mixto 4:00 pm 12:00 am



(P) Cifras preliminares.

Fuente: Centro de Estadísticas, Ministerio Público, Unidad Regional de Chiriquí y Bocas del Toro, Plataforma del Sistema Penal Acusatorio.



**MINISTERIO PÚBLICO
PROCURADURÍA GENERAL DE LA NACIÓN.**

**Cuadro 4. NÚMERO DE LAS DENUNCIAS RECEPTADAS EN EL SISTEMA PENAL ACUSATORIO,
EN EL TERCER DISTRITO JUDICIAL DE PANAMÁ, POR CIRCUITO JUDICIAL,
SEGÚN DÍA DE LA SEMANA: DEL 1 AL 30 DE ABRIL DE 2024. (P).**

Día de la semana ⁽¹⁾	Total...		Circuito Judicial	
	Número	Porcentaje	Chiriquí	Bocas del Toro
TOTAL...	<u>1366</u>	<u>100%</u>	<u>980</u>	<u>386</u>
Domingo	<u>90</u>	7%	68	22
Lunes	<u>319</u>	23%	224	95
Martes	<u>245</u>	18%	180	65
Miércoles	<u>197</u>	14%	133	64
Jueves	<u>193</u>	14%	135	58
Viernes	<u>220</u>	16%	164	56
Sábado	<u>102</u>	7%	76	26

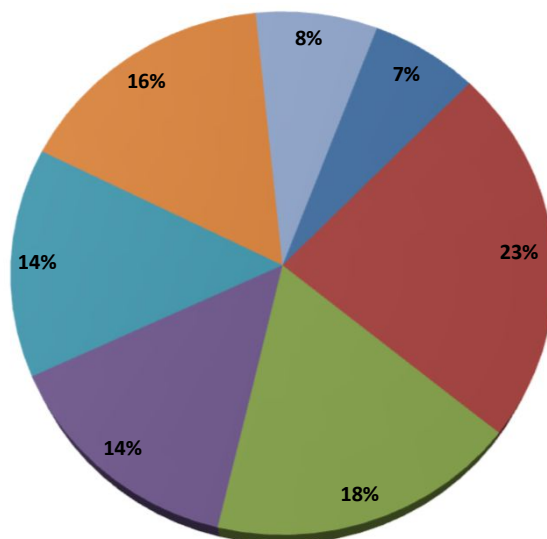
(1) Las noticias criminales presentadas corresponden al lugar de ocurrencia del hecho.

(P) Cifras preliminares.

Fuente: Centro de Estadísticas, Ministerio Público, Unidad Regional de Chiriquí y Bocas del Toro, Plataforma del Sistema Penal Acusatorio.

**Gráfica 4. DISTRIBUCIÓN PORCENTUAL DE LAS DENUNCIAS RECEPTADAS EN EL SISTEMA
PENAL ACUSATORIO, EN EL TERCER DISTRITO JUDICIAL DE PANAMÁ,
SEGÚN DÍA DE LA SEMANA: DEL 1 AL 30 DE ABRIL DE 2024. (P).**

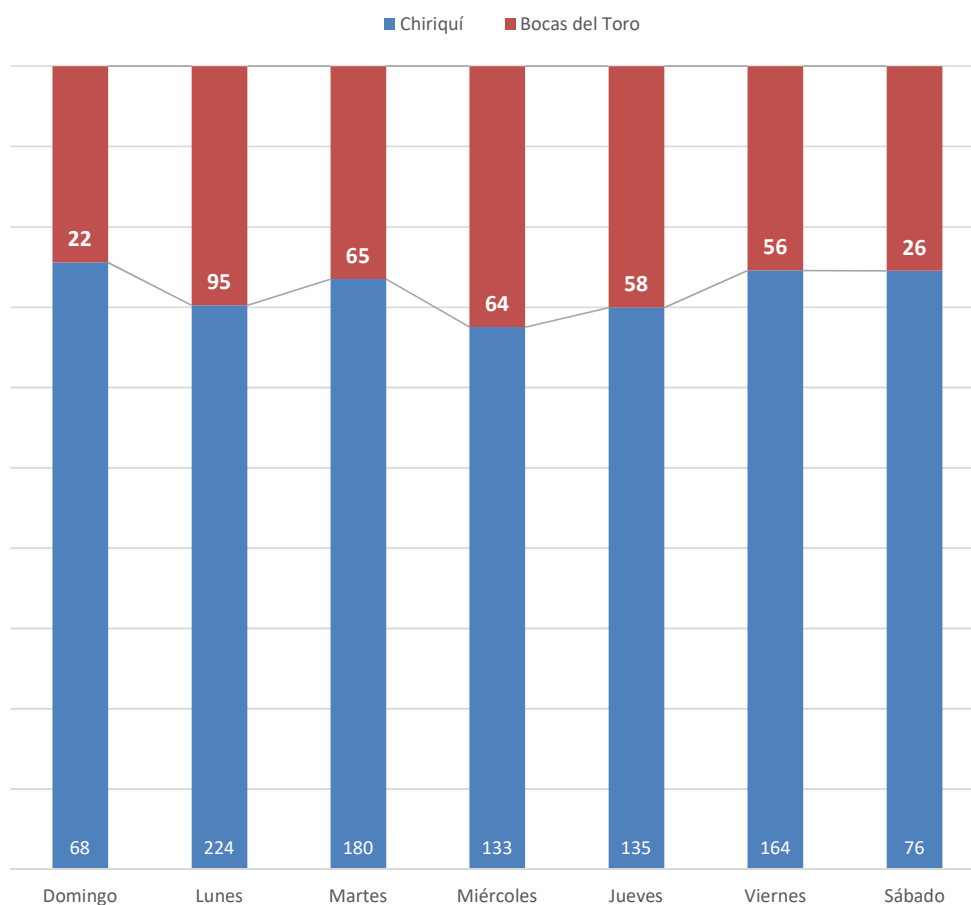
■ Domingo ■ Lunes ■ Martes ■ Miércoles ■ Jueves ■ Viernes ■ Sábado



(P) Cifras preliminares.

Fuente: Centro de Estadísticas, Ministerio Público, Unidad Regional de Chiriquí y Bocas del Toro, Plataforma del Sistema Penal Acusatorio.

Gráfica 5. NÚMERO DE LAS DENUNCIAS RECEPTADAS EN EL SISTEMA PENAL ACUSATORIO, EN EL TERCER DISTRITO JUDICIAL DE PANAMÁ, POR CIRCUITO JUDICIAL, SEGÚN DÍA DE LA SEMANA: DEL 1 AL 30 DE ABRIL DE 2024. (P).



(P) Cifras preliminares.

Fuente: Centro de Estadísticas, Ministerio Público, Unidad Regional de Chiriquí y Bocas del Toro. Plataforma del Sistema Penal Acusatorio.



**MINISTERIO PÚBLICO
PROCURADURÍA GENERAL DE LA NACIÓN**

Cuadro 5. NÚMERO DE DENUNCIAS RECEPTADAS EN EL SISTEMA PENAL ACUSATORIO, DE HECHOS DELICTIVOS OCURRIDOS EN EL TERCER DISTRITO JUDICIAL DE PANAMÁ, SEGÚN PROVINCIA Y/O COMARCA, Y DISTRITO: DEL 1 AL 30 DE ABRIL DE 2024. (P).

Provincia y/o Comarca, y Distrito ⁽¹⁾	Número	Porcentaje
TOTAL...	<u>1366</u>	<u>100%</u>
Chiriquí	<u>907</u>	<u>66%</u>
Alanje	33	2%
Barú	83	6%
Boquerón	43	3%
Boquete	35	3%
Bugaba	179	13%
David	375	27%
Dolega	58	4%
Gualaca	10	1%
Remedios	10	1%
Renacimiento	18	1%
San Félix	16	1%
San Lorenzo	22	2%
Tolé	25	2%
Bocas del Toro	<u>354</u>	<u>26%</u>
Bocas Del Toro	62	5%
Changuinola	269	20%
Chiriquí Grande	23	2%
Comarca Ngäbe-Buglé	<u>105</u>	<u>8%</u>
Besiko	20	1%
Mironó	11	1%
Muna	22	2%
Nole Duima	15	1%
Ñurum	5	0%
Kankintú	23	2%
Kusapín	9	1%

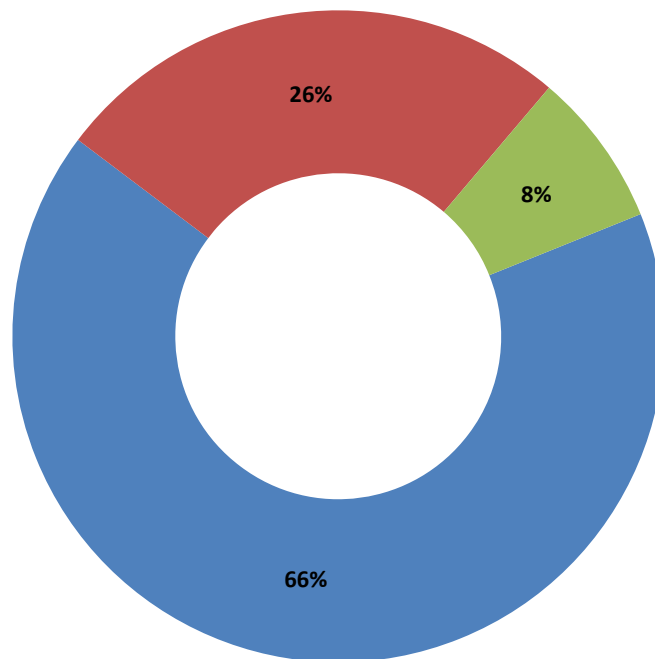
(1) Las noticias criminales presentadas corresponden al lugar de ocurrencia del hecho.

(P) Cifras preliminares.

Fuente: Centro de Estadísticas, Ministerio Público, Unidad Regional de Chiriquí y Bocas del Toro, Plataforma del Sistema Penal Acusatorio.

Gráfica 6. DISTRIBUCIÓN PORCENTUAL DE LAS DENUNCIAS RECEPTADAS EN EL SISTEMA PENAL ACUSATORIO, EN EL TERCER DISTRITO JUDICIAL DE PANAMÁ, SEGÚN PROVINCIA Y COMARCA: DEL 1 AL 30 DE ABRIL DE 2024. (P).

■ Chiriquí ■ Bocas del Toro ■ Comarca Ngäbe-Buglé



(P) Cifras preliminares.

Fuente: Centro de Estadísticas, Ministerio Público, Unidad Regional de Chiriquí y Bocas del Toro, Plataforma del Sistema Penal Acusatorio.



**MINISTERIO PÚBLICO
PROCURADURÍA GENERAL DE LA NACIÓN**

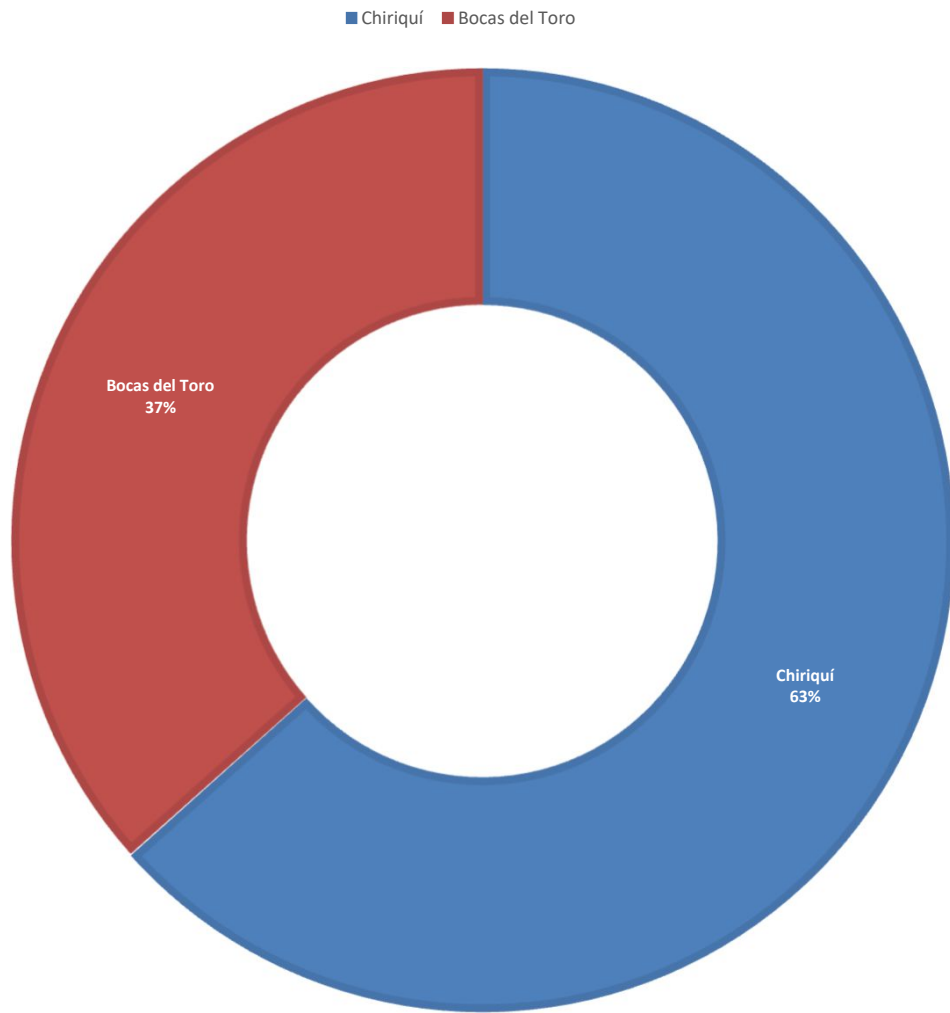
Cuadro 6. NÚMERO DE AUDIENCIAS REALIZADAS, EN EL SISTEMA PENAL ACUSATORIO, EN EL TERCER DISTRITO JUDICIAL DE PANAMÁ, POR CIRCUITO JUDICIAL, SEGÚN TIPO DE AUDIENCIA: DEL 1 AL 30 DE ABRIL DE 2024. (P).

Tipo de Audiencia	Total...		Circuito Judicial	
	Número	Porcentaje	Chiriquí	Bocas del Toro
TOTAL...	<u>1752</u>	<u>100%</u>	<u>1111</u>	<u>641</u>
Audiencia de Control	<u>22</u>	<u>1%</u>	14	8
Audiencia de Incautación de Datos	<u>9</u>	<u>1%</u>	5	4
Audiencia de Disposición de Evidencia	<u>33</u>	<u>2%</u>	17	16
Audiencia de Legalización de Aprehesión	<u>80</u>	<u>5%</u>	46	34
Audiencia de Formulación De Imputación	<u>277</u>	<u>16%</u>	150	127
Audiencia de Solicitud de Medida Cautelar	<u>122</u>	<u>7%</u>	63	59
Audiencia de Solicitud de Medida Cautelar Real	<u>0</u>	<u>0%</u>	-	-
Audiencia de Reemplazo de Medida Cautelar	<u>7</u>	<u>0%</u>	6	1
Audiencia Medidas de Protección	<u>9</u>	<u>1%</u>	-	9
Audiencia de Prueba Anticipada	<u>35</u>	<u>2%</u>	35	-
Audiencia de Desistimiento	<u>11</u>	<u>1%</u>	11	-
Audiencia de Acusación/ Para el Acuerdo de Pena, Procedimiento Directo, Simplificado, Inmediato, etc.	<u>13</u>	<u>1%</u>	-	13
Audiencia de Validación de Acuerdo de Pena	<u>90</u>	<u>5%</u>	54	36
Audiencia de Suspensión del Proceso Sujeto a Condiciones	<u>153</u>	<u>9%</u>	95	58
Audiencia de Derivación A Conciliación	<u>0</u>	<u>0%</u>	-	-
Audiencia de Validación de Acuerdo de Conciliación	<u>0</u>	<u>0%</u>	-	-
Audiencia de Derivación a Mediación	<u>56</u>	<u>3%</u>	50	6
Audiencia de Validación de Acuerdo de Mediación	<u>44</u>	<u>3%</u>	37	7
Audiencia de Acumulación de Casos	<u>6</u>	<u>0%</u>	4	2
Audiencia de Criterio de Oportunidad	<u>0</u>	<u>0%</u>	-	-
Audiencia de Afectación de Derechos	<u>7</u>	<u>0%</u>	6	1
Audiencia de Secuestro Penal	<u>0</u>	<u>0%</u>	-	-
Audiencia de Apelación	<u>25</u>	<u>1%</u>	12	13
Audiencia de Fase Intermedia	<u>55</u>	<u>3%</u>	48	7
Audiencia de Juicio Oral	<u>16</u>	<u>1%</u>	9	7
Audiencia de Lectura de Sentencia	<u>98</u>	<u>6%</u>	52	46
Audiencia de Verificación Cumplimiento del Proceso Sujeto a Condiciones	<u>0</u>	<u>0%</u>	-	-
Audiencia de Revisión de Acuerdo de mediación	<u>0</u>	<u>0%</u>	-	-
Audiencia de Revocatoria del Proceso Sujeto a Condiciones	<u>0</u>	<u>0%</u>	-	-
Audiencia de Revisión de archivos	<u>5</u>	<u>0%</u>	5	-
Audiencia de Solicitud de Cumplimiento	<u>259</u>	<u>15%</u>	195	64
Apelación de Cumplimiento	<u>0</u>	<u>0%</u>	-	-
Hábeas Corpus de Cumplimiento	<u>0</u>	<u>0%</u>	-	-
Audiencia de Extinción de la Acción Penal	<u>152</u>	<u>9%</u>	96	56
Audiencia de Hábeas Corpus	<u>2</u>	<u>0%</u>	2	-
Audiencia de Extinción de la Pena	<u>0</u>	<u>0%</u>	-	-
Audiencias Imnominadas	<u>166</u>	<u>9%</u>	99	67

(P) Cifras preliminares.

Fuente: Centro de Estadísticas, Ministerio Público, Unidad Regional de Chiriquí y Bocas del Toro, Sistema de Audiencia Interno.

Gráfica 7. DISTRIBUCIÓN PORCENTUAL DE LAS AUDIENCIAS REALIZADAS EN EL SISTEMA PENAL ACUSATORIO, EN EL TERCER DISTRITO JUDICIAL DE PANAMÁ, POR CIRCUITO JUDICIAL: DEL 1 AL 30 DE ABRIL DE 2024. (P).



(P) Cifras preliminares.

Fuente: Centro de Estadísticas, Ministerio Público, Unidad Regional de Chiriquí y Bocas del Toro, Sistema de Audiencia Interno.



MINISTERIO PÚBLICO
PROCURADURÍA GENERAL DE LA NACIÓN

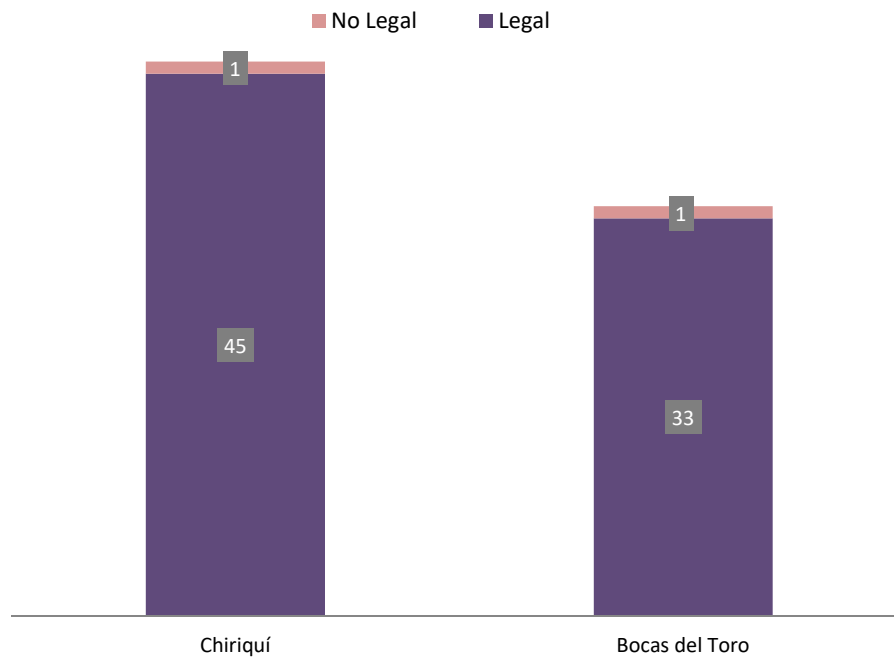
Cuadro 7. NÚMERO DE AUDIENCIAS DE CONTROL DE LEGALIZACIÓN DE LA APREHENSIÓN, REALIZADAS EN EL SISTEMA PENAL ACUSATORIO, EN EL TERCER DISTRITO JUDICIAL DE PANAMÁ, POR CIRCUITO JUDICIAL, SEGÚN DECISIÓN DEL JUEZ: DEL 1 AL 30 DE ABRIL DE 2024. (P).

Decisión del Juez	Total...		Circuito Judicial	
	Número	Porcentaje	Chiriquí	Bocas del Toro
TOTAL...	80	100%	46	34
Legal	78	98%	45	33
No Legal	2	3%	1	1

(P) Cifras preliminares.

Fuente: Centro de Estadísticas, Unidad Regional de Chiriquí y Bocas del Toro. Plataforma del Sistema Penal Acusatorio.

Gráfica 8. NÚMERO DE LAS AUDIENCIAS DE CONTROL DE LEGALIZACIÓN DE LA APREHENSIÓN, REALIZADAS EN EL SISTEMA PENAL ACUSATORIO, EN EL TERCER DISTRITO JUDICIAL DE PANAMÁ, POR CIRCUITO JUDICIAL, SEGÚN DECISIÓN DEL JUEZ: DEL 1 AL 30 DE ABRIL DE 2024. (P).



(P) Cifras preliminares.

Fuente: Centro de Estadísticas, Ministerio Público, Unidad Regional de Chiriquí y Bocas del Toro, Sistema de Audiencia Interno.



MINISTERIO PÚBLICO
PROCURADURÍA GENERAL DE LA NACIÓN

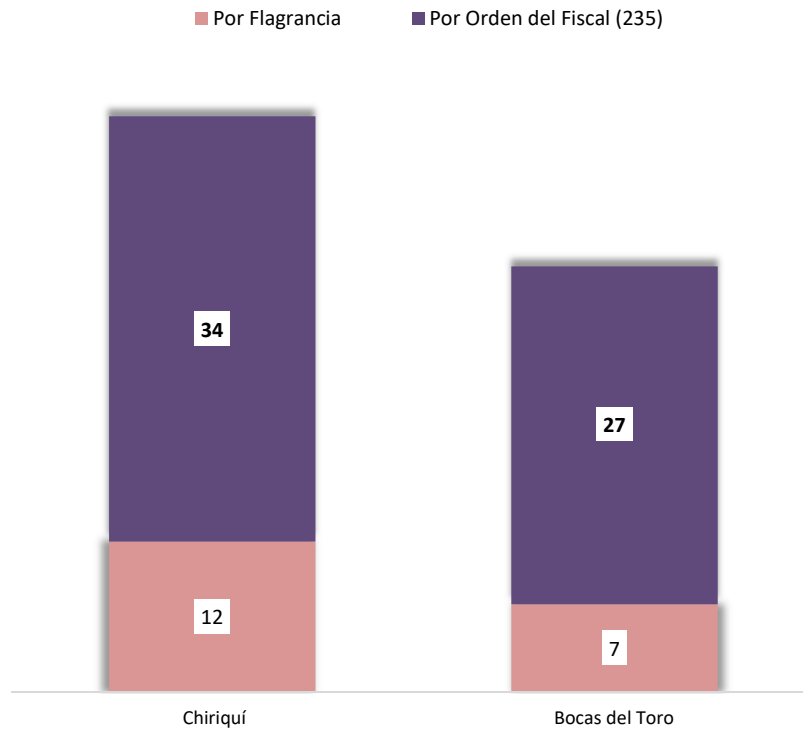
Cuadro 8. NÚMERO DE AUDIENCIAS DE CONTROL DE LEGALIZACIÓN DE LA APREHENSIÓN, REALIZADAS EN EL SISTEMA PENAL ACUSATORIO, EN EL TERCER DISTRITO JUDICIAL DE PANAMÁ, POR CIRCUITO JUDICIAL, SEGÚN TIPO APREHENSIÓN: DEL 1 AL 30 DE ABRIL DE 2024. (P).

Tipo de Aprehensión	Total...		Circuito Judicial	
	Número	Porcentaje	Chiriquí	Bocas del Toro
TOTAL...	<u>80</u>	100%	<u>46</u>	<u>34</u>
Por Flagrancia	<u>19</u>	24%	12	7
Por Orden del Fiscal (235)	<u>61</u>	76%	34	27

(P) Cifras preliminares.

Fuente: Centro de Estadísticas, Unidad Regional de Chiriquí y Bocas del Toro. Plataforma del Sistema Penal Acusatorio.

Gráfica 9. NÚMERO DE LAS AUDIENCIAS DE CONTROL DE LEGALIZACIÓN DE LA APREHENSIÓN, REALIZADAS EN EL SISTEMA PENAL ACUSATORIO, EN EL TERCER DISTRITO JUDICIAL DE PANAMÁ, POR CIRCUITO JUDICIAL, SEGÚN TIPO APREHENSIÓN: DEL 1 AL 30 DE ABRIL DE 2024. (P).



(P) Cifras preliminares.

Fuente: Centro de Estadísticas, Ministerio Público, Unidad Regional de Chiriquí y Bocas del Toro, Sistema de Audiencia Interno.



**MINISTERIO PÚBLICO
PROCURADURÍA GENERAL DE LA NACIÓN**

**Cuadro 9. NÚMERO DE MEDIDAS CAUTELARES APLICADAS EN EL SISTEMA PENAL ACUSATORIO,
EN EL TERCER DISTRITO JUDICIAL DE PANAMÁ, POR TIPO DE MEDIDA APLICADA,
SEGÚN CIRCUITO JUDICIAL: DEL 1 AL 30 DE ABRIL DE 2024. (P).**

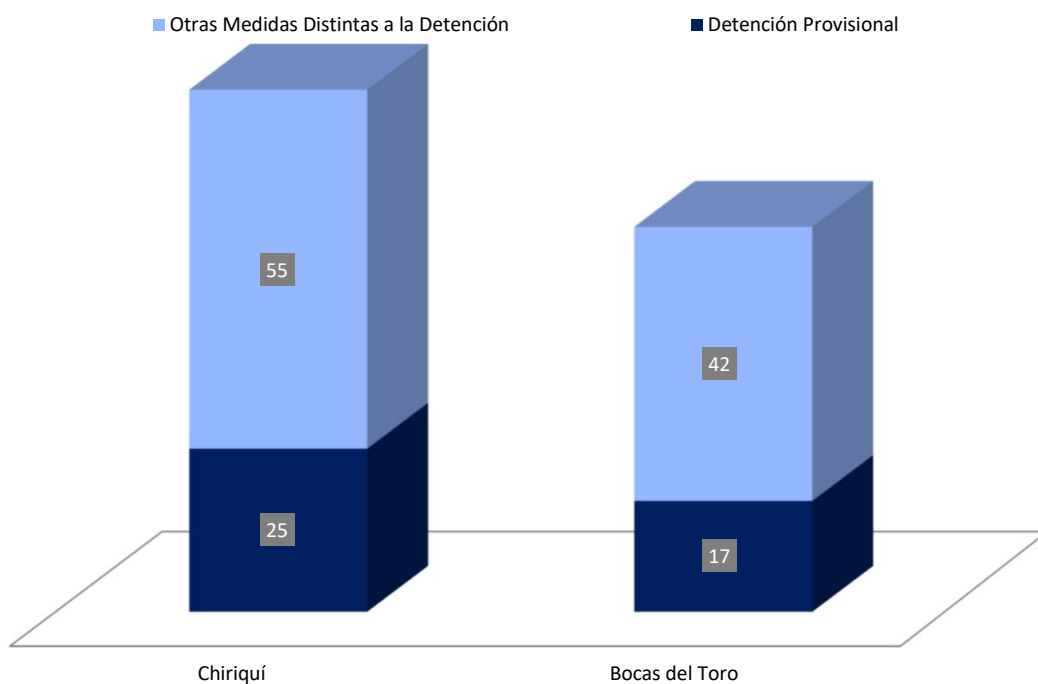
Circuito Judicial	Total...		Tipo de Medida Aplicada (1)	
	Número	Porcentaje	Detención Provisional	Otras Medidas Distintas a la Detención
TOTAL...	139	100%	42	97
Chiriquí	80	58%	25	55
Bocas del Toro	59	42%	17	42

(1) Los datos corresponden a tipos de medidas aplicadas.

(P) Cifras preliminares.

Fuente: Centro de Estadísticas, Ministerio Público, Unidad Regional de Chiriquí y Bocas del Toro, Sistema de Audiencia Interno.

**Gráfica 10. NÚMERO DE MEDIDAS CAUTELARES APLICADAS EN EL SISTEMA PENAL ACUSATORIO,
EN EL TERCER DISTRITO JUDICIAL DE PANAMÁ, POR TIPO DE MEDIDA APLICADA,
SEGÚN CIRCUITO JUDICIAL: DEL 1 AL 30 DE ABRIL DE 2024. (P).**



(P) Cifras preliminares.

Fuente: Centro de Estadísticas, Ministerio Público, Unidad Regional de Chiriquí y Bocas del Toro, Sistema de Audiencia Interno.



MINISTERIO PÚBLICO
PROCURADURÍA GENERAL DE LA NACIÓN

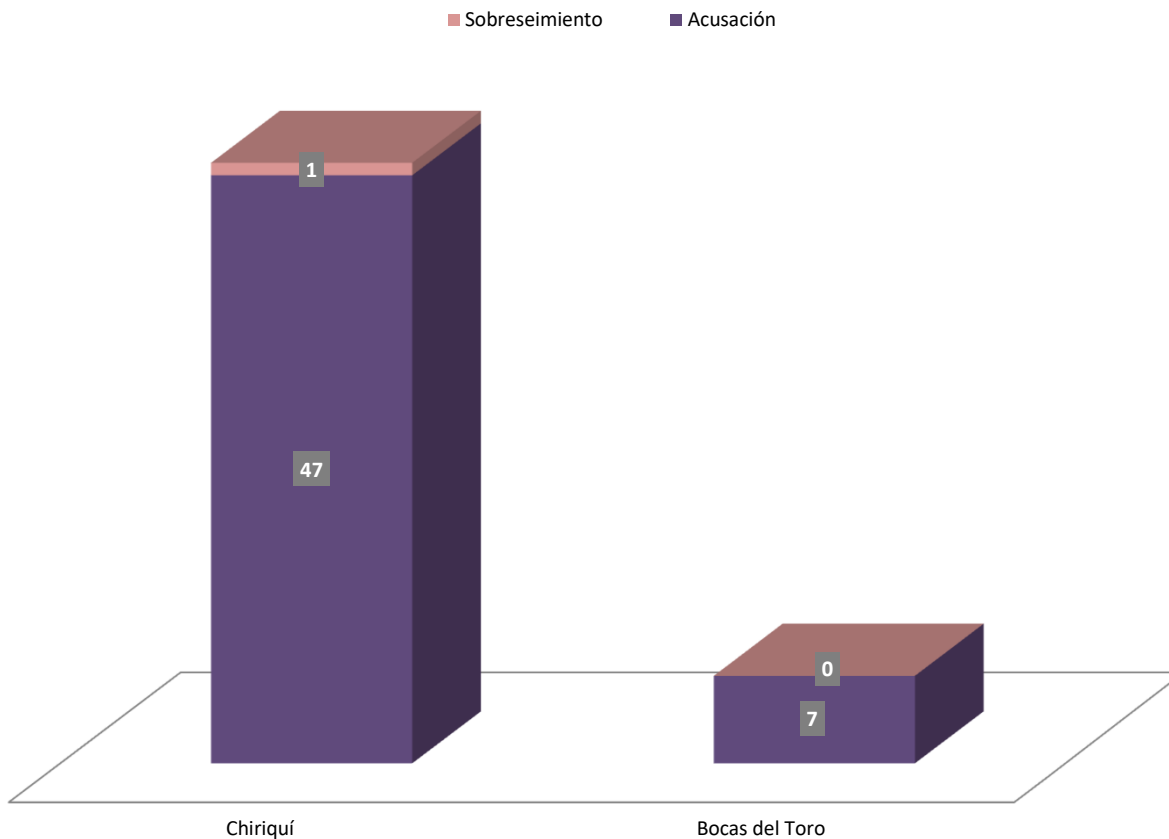
Cuadro 10. NÚMERO DE AUDIENCIAS DE FASE INTERMEDIA REALIZADAS EN EL SISTEMA PENAL ACUSATORIO, DEL TERCER DISTRITO JUDICIAL DE PANAMÁ, POR CIRCUITO JUDICIAL, SEGÚN TIPO DE AUDIENCIA: DEL 1 AL 30 DE ABRIL DE 2024. (P).

Tipo de Audiencia	Total...		Circuito Judicial	
	Número	Porcentaje	Chiriquí	Bocas del Toro
TOTAL...	55	100%	48	7
Acusación	54	98%	47	7
Sobreseimiento	1	2%	1	-

(P) Cifras preliminares.

Fuente: Centro de Estadísticas, Unidad Regional de Chiriquí y Bocas del Toro. Plataforma del Sistema Penal Acusatorio.

Gráfica 11. NÚMERO DE LAS AUDIENCIAS DE FASE INTERMEDIA REALIZADAS EN EL SISTEMA PENAL ACUSATORIO, DEL TERCER DISTRITO JUDICIAL DE PANAMÁ, POR CIRCUITO JUDICIAL, SEGÚN TIPO DE AUDIENCIA: DEL 1 AL 30 DE ABRIL DE 2024. (P).



(P) Cifras preliminares.

Fuente: Centro de Estadísticas, Ministerio Público, Unidad Regional de Chiriquí y Bocas del Toro, Sistema de Audiencia Interno.



**MINISTERIO PÚBLICO
PROCURADURÍA GENERAL DE LA NACIÓN**

Cuadro 11. NÚMERO DE SENTENCIAS DE EL SISTEMA PENAL ACUSATORIO, EN EL TERCER DISTRITO JUDICIAL DE PANAMÁ, POR CIRCUITO JUDICIAL, SEGÚN TIPO DE PROCEDIMIENTO: DEL 1 AL 30 DE ABRIL DE 2024. (P).

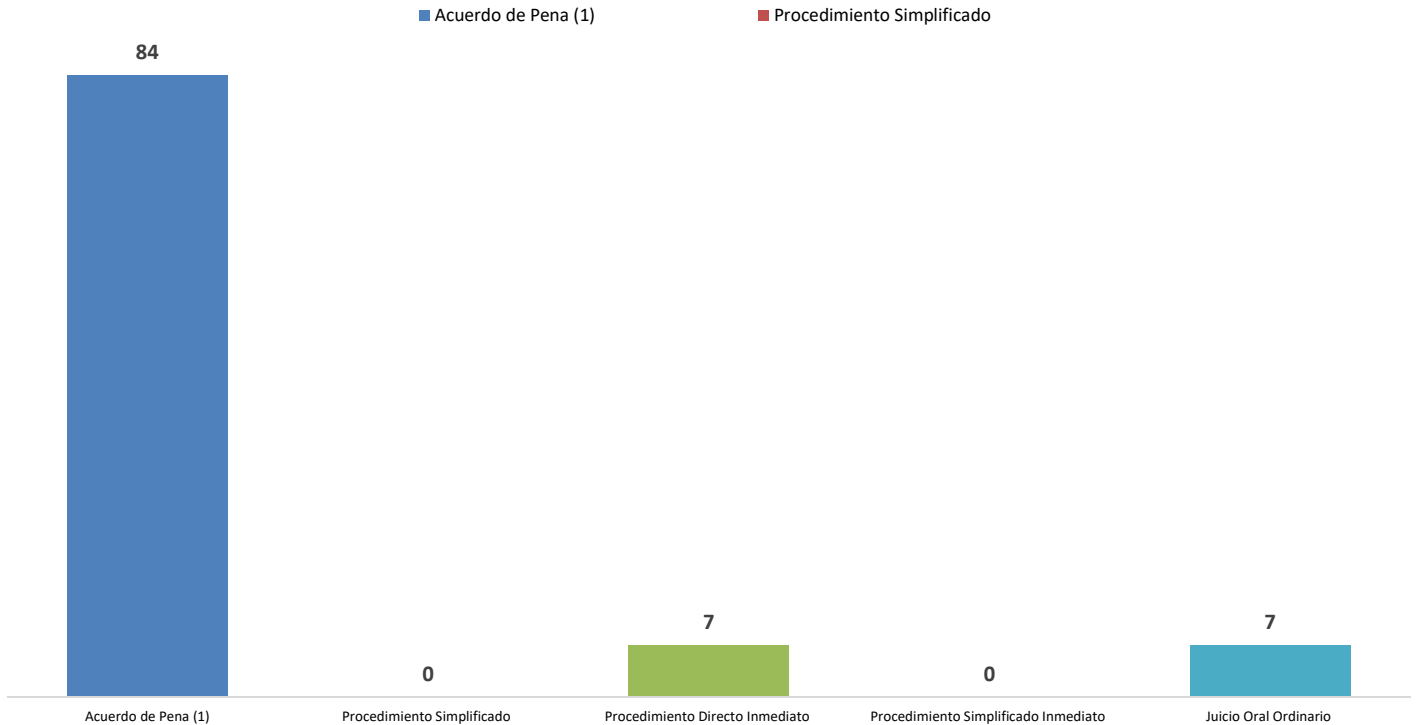
Tipo de Procedimiento	Total...		Circuito Judicial	
	Número	Porcentaje	Chiriquí	Bocas del Toro
TOTAL...	98	100%	52	46
Acuerdo de Pena ⁽¹⁾	84	86%	50	34
Procedimiento Simplificado	0	0%	-	-
Procedimiento Directo	0	0%	-	-
Procedimiento Directo Inmediato	7	7%	-	7
Procedimiento Simplificado Inmediato	0	0%	-	-
Juicio Oral Inmediato	0	0%	-	-
Juicio Oral Ordinario	7	7%	2	5

(1) La información presentada en este cuadro corresponden a datos por carpeta. 2 acuerdo negados por el Juez en la Regional de Bocas Del Toro.

(P) Cifras preliminares.

Fuente: Centro de Estadísticas, Unidad Regional de Chiriquí y Bocas del Toro. Plataforma del Sistema Penal Acusatorio.

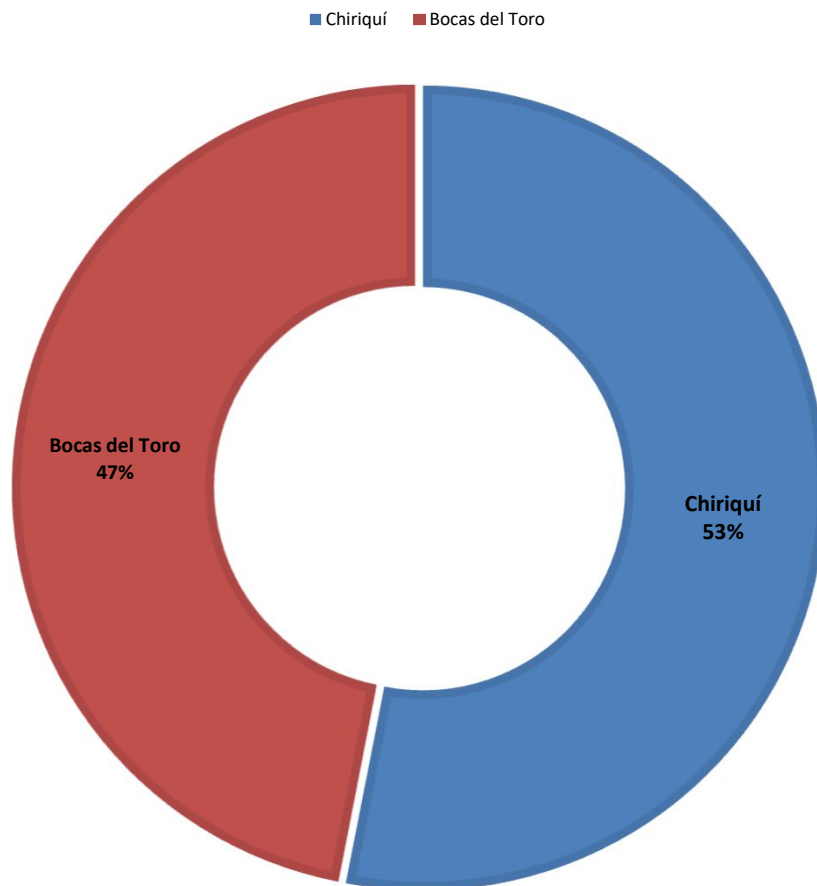
Gráfica 12. NÚMERO DE LAS SENTENCIAS DE EL SISTEMA PENAL ACUSATORIO, EN EL TERCER DISTRITO JUDICIAL DE PANAMÁ, SEGÚN TIPO DE PROCEDIMIENTO: DEL 1 AL 30 DE ABRIL DE 2024. (P).



(P) Cifras preliminares.

Fuente: Centro de Estadísticas, Ministerio Público, Unidad Regional de Chiriquí y Bocas del Toro, Sistema de Audiencia Interno.

Gráfica 13. DISTRIBUCIÓN PORCENTUAL DE LAS SENTENCIAS DE EL SISTEMA PENAL ACUSATORIO, EN EL TERCER DISTRITO JUDICIAL DE PANAMÁ, POR CIRCUITO JUDICIAL: DEL 1 AL 30 DE ABRIL DE 2024. (P).



(P) Cifras preliminares.

Fuente: Centro de Estadísticas, Ministerio Público, Unidad Regional de Chiriquí y Bocas del Toro, Sistema de Audiencia Interno.



**MINISTERIO PÚBLICO
PROCURADURÍA GENERAL DE LA NACIÓN**

Cuadro 12. NÚMERO DE SENTENCIA DE EL SISTEMA PENAL ACUSATORIO, EN EL TERCER DISTRITO JUDICIAL DE PANAMÁ, POR CIRCUITO JUDICIAL, SEGÚN TIPO DE FALLO DE LA SENTENCIA: DEL 1 AL 30 DE ABRIL DE 2024. (P).

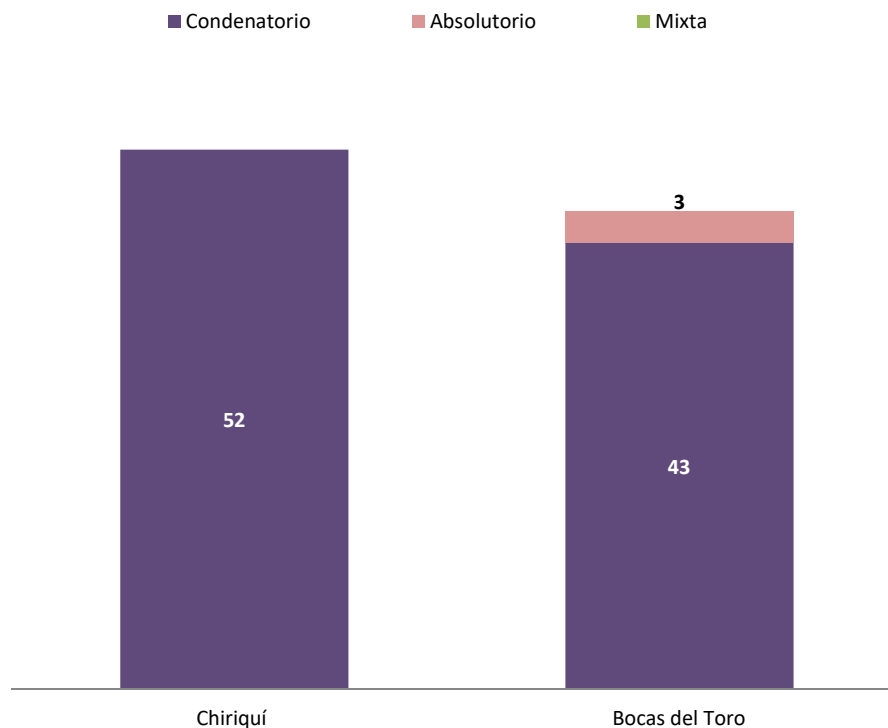
Tipo de Fallo de La Sentencia ⁽¹⁾	Total...		Circuito Judicial	
	Número	Porcentaje	Chiriquí	Bocas del Toro
TOTAL...	98	100%	52	46
Condenatorio	95	97%	52	43
Absolutorio	3	3%	-	3
Mixta	0	0%	-	-

(1) La información presentada en este cuadro corresponden a datos por carpeta.

(P) Cifras preliminares.

Fuente: Centro de Estadísticas, Unidad Regional de Chiriquí y Bocas del Toro. Plataforma del Sistema Penal Acusatorio.

Gráfica 14. NÚMERO DE LAS SENTENCIA DEL SISTEMA PENAL ACUSATORIO, EN EL TERCER DISTRITO JUDICIAL DE PANAMÁ, POR CIRCUITO JUDICIAL, SEGÚN TIPO DE FALLO DE LA SENTENCIA: DEL 1 AL 30 DE ABRIL DE 2024. (P).



(P) Cifras preliminares.

Fuente: Centro de Estadísticas, Ministerio Público, Unidad Regional de Chiriquí y Bocas del Toro. Sistema de Audiencia Interno.



**MINISTERIO PÚBLICO
PROCURADURÍA GENERAL DE LA NACIÓN**

**Cuadro 13. NÚMERO DE CAUSAS EGRESADAS DE EL SISTEMA PENAL ACUSATORIO,
EN EL TERCER DISTRITO JUDICIAL DE PANAMÁ, POR CIRCUITO JUDICIAL,
SEGÚN TIPOS DE SALIDAS: DEL 1 AL 30 DE ABRIL DE 2024. (P).**

Tipos de Salidas	Total...		Circuito Judicial	
	Número	Porcentaje	Chiriquí	Bocas del Toro
TOTAL...	433	100%	300	133
Causas Egresadas por Sentencias ⁽¹⁾	86	20%	52	34
Declinatoria a La Esfera Administrativa (Jueces de Paz y Alcaldía)	129	30%	115	14
Nulidades	0	0%	-	-
Causas Acumuladas ⁽²⁾	10	2%	8	2
Salida Al Sistema Mixto	0	0%	-	-
Salida a La Ley 40 (Adolescentes)	28	6%	8	20
Extinción de la Acción Penal ⁽³⁾	149	34%	93	56
Criterio de Oportunidad por Resolución del Fiscal ⁽⁴⁾	19	4%	18	1
Otros Tipo de Salidas	5	1%	-	5
Sobreseimientos ⁽⁵⁾	7	2%	6	1

(1) Del total de acuerdos de pena 2 no fueron validado por el Juez, en la Regional de Chiriquí.

(2) Del total de la Causas Acumuladas, tenemos 4 por Resolución del Fiscal en la Regional de Chiriquí.

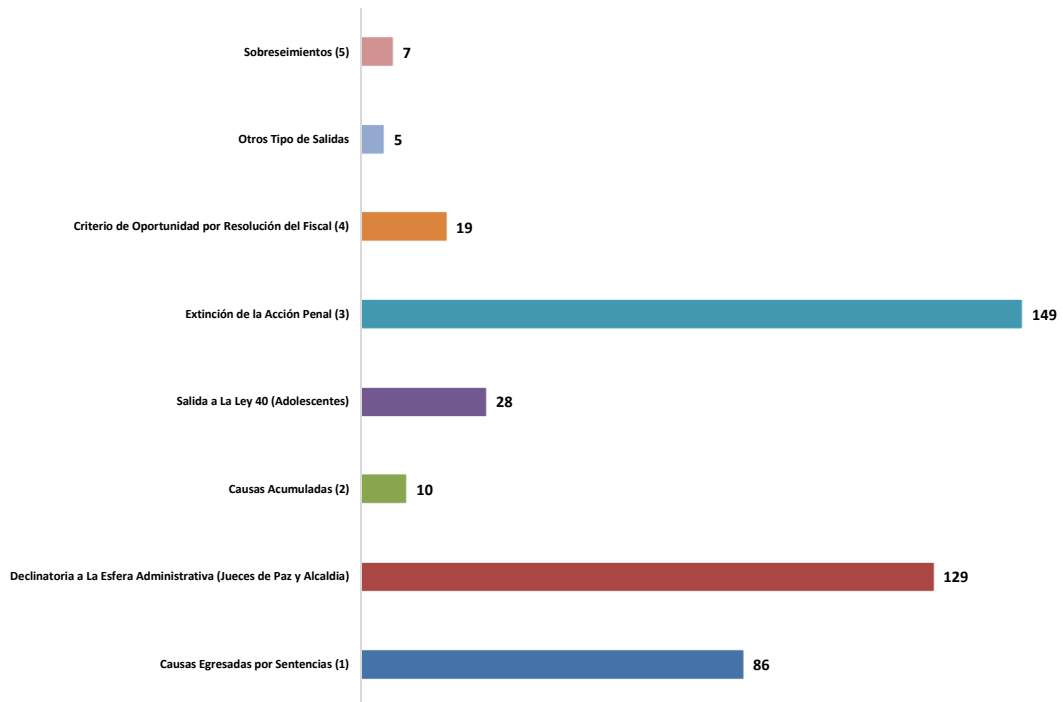
(3) Del total de la Extinción de la Acción Penal 3 fueron negadas por el Juez en la Regional de Chiriquí.

(4) Del total de Criterios de Oportunidad se otorgaron por Resolución del Fiscal, 18 en la Regional de Chiriquí y 1 en la Regional de Bocas del Toro.

(5) Del total de Sobreseimientos se otorgaron por Resolución del Fiscal, 5 en la Regional de Chiriquí y 1 en la Regional de Bocas Del Toro

(P) Cifras preliminares. Fuente: Centro de Estadísticas, Unidad Regional de Chiriquí y Bocas del Toro. Plataforma del Sistema Penal Acusatorio.

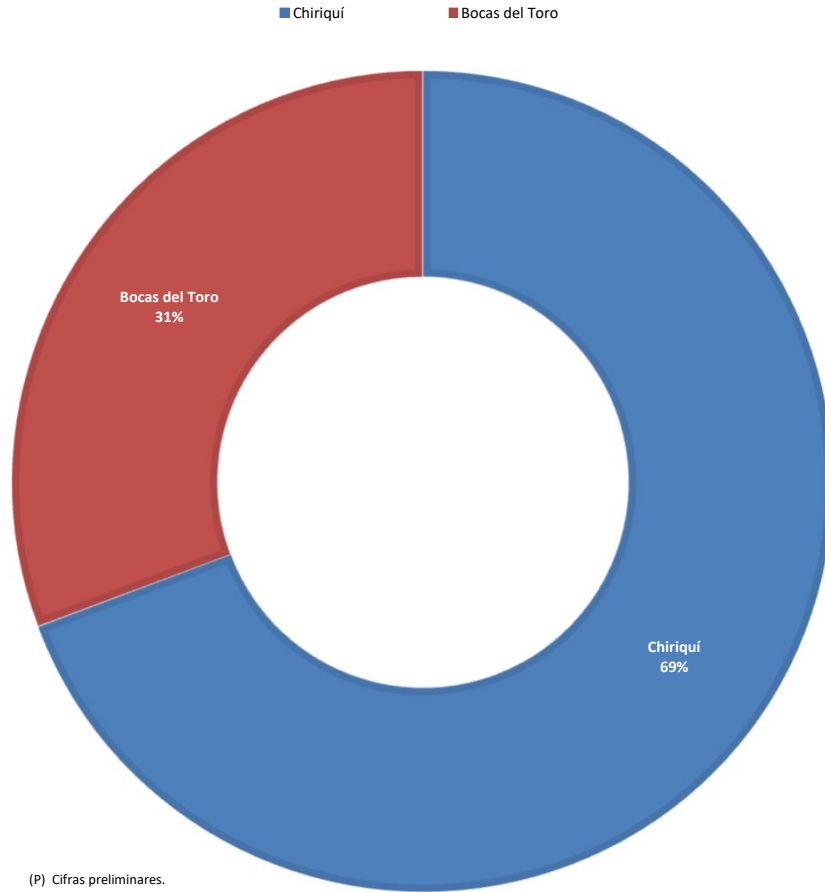
**Gráfica 15. NÚMERO DE LAS CAUSAS EGRESADAS EN EL SISTEMA PENAL ACUSATORIO, EN EL
TERCER DISTRITO JUDICIAL DE PANAMÁ, SEGÚN TIPOS DE
SALIDAS: DEL 1 AL 30 DE ABRIL DE 2024. (P).**



(P) Cifras preliminares.

Fuente: Centro de Estadísticas, Ministerio Público, Unidad Regional de Chiriquí y Bocas del Toro. Plataforma del Sistema Penal Acusatorio.

GRÁFICA 16. DISTRIBUCIÓN PORCENTUAL DE CAUSAS EGRESADAS EN EL SISTEMA PENAL ACUSATORIO, DEL TERCER DISTRITO JUDICIAL DE PANAMÁ: DEL 1 AL 30 DE ABRIL DE 2024. (P).



(P) Cifras preliminares.

Fuente: Centro de Estadísticas, Unidad Regional de Chiriquí y Bocas del Toro. Plataforma del Sistema Penal Acusatorio.



MINISTERIO PÚBLICO
PROCURADURÍA GENERAL DE LA NACIÓN

Cuadro 14. NÚMERO DE CAUSAS SUSPENDIDAS EN EL SISTEMA PENAL ACUSATORIO, EN EL TERCER DISTRITO JUDICIAL DE PANAMÁ, POR CIRCUITO JUDICIAL, SEGÚN TIPOS DE SUSPENSIONES: DEL 1 AL 30 DE ABRIL DE 2024. (P).

Tipos de Suspensiones	Total...		Circuito Judicial	
	Número	Porcentaje	Chiriquí	Bocas del Toro
TOTAL...	1202	100%	904	298
Suspensión del Proceso Sujeto a Condiciones ⁽¹⁾	149	12%	92	57
Archivo Provisional	1022	85%	785	237
Suspensión de Acuerdo de Conciliación	0	0%	-	-
Suspensión por Acuerdo de Mediación ⁽²⁾	31	3%	27	4

(1) Del total de audiencias de Suspensión del Proceso Sujeto a Condiciones 1 fueron negadas en la Regional de Bocas Del Toro y 3 en la Regional de Chiriquí.

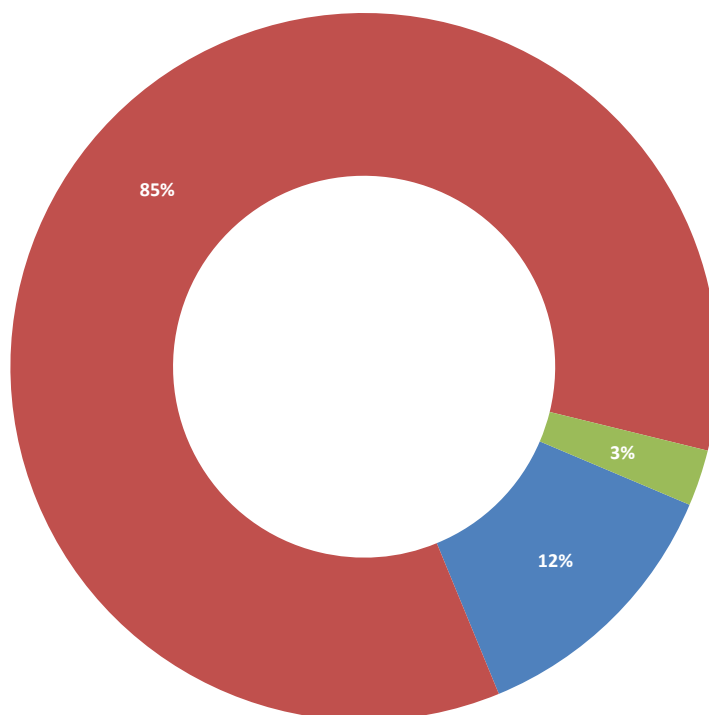
(2) Del total de audiencias de Acuerdo de Mediación, 10 fueron negadas en la Regional de Chiriquí y 3 en la Regional de Bocas Del Toro

(P) Cifras preliminares.

Fuente: Centro de Estadísticas, Unidad Regional de Chiriquí y Bocas del Toro. Plataforma del Sistema Penal Acusatorio.

Gráfica 17. DISTRIBUCIÓN PORCENTUAL DE LAS CAUSAS SUSPENDIDAS EN EL SISTEMA PENAL ACUSATORIO, EN EL TERCER DISTRITO JUDICIAL DE PANAMÁ, SEGÚN TIPOS DE SUSPENSIONES: DEL 1 AL 30 DE ABRIL DE 2024. (P).

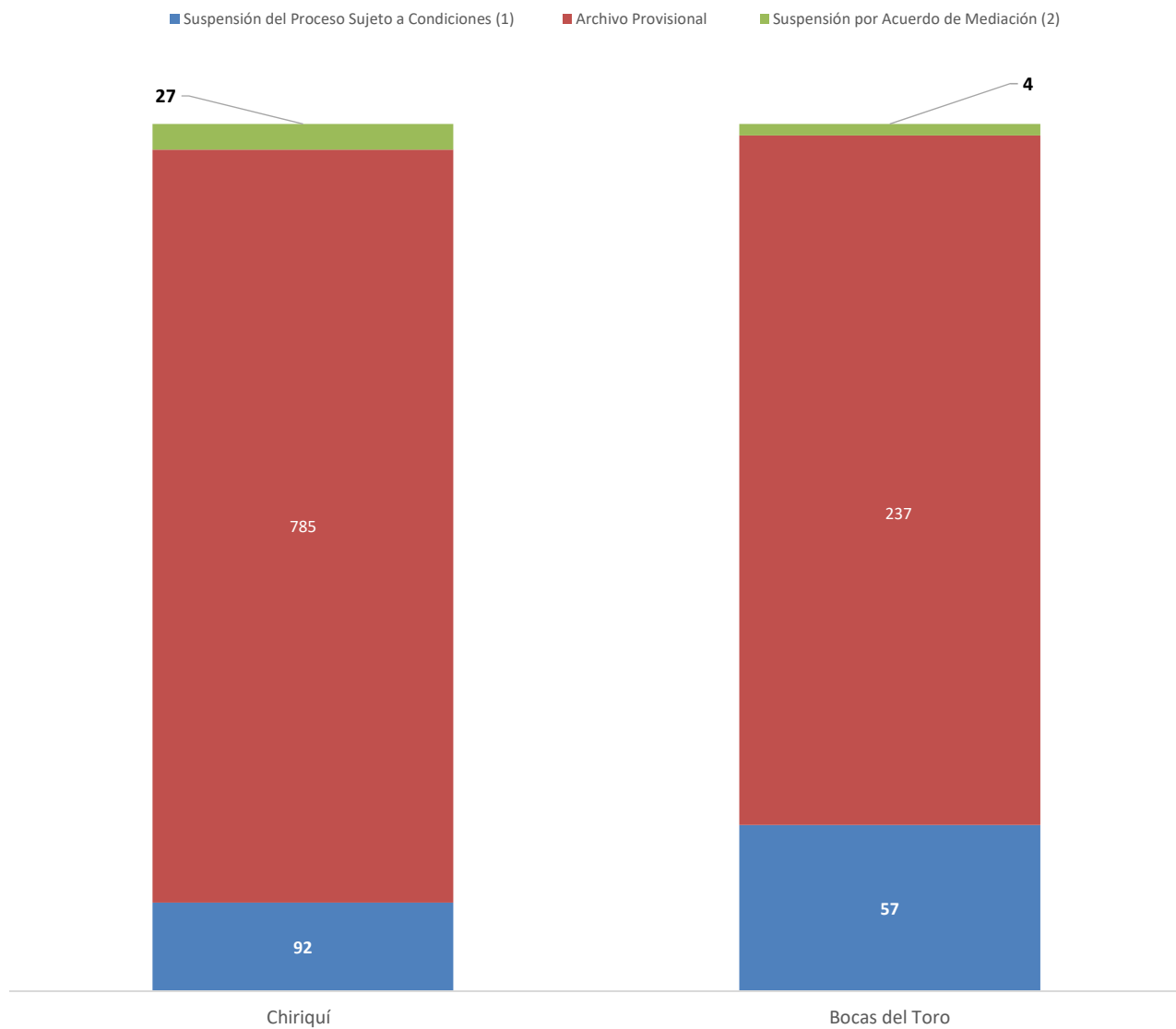
■ Suspensión del Proceso Sujeto a Condiciones (1) ■ Archivo Provisional ■ Suspensión por Acuerdo de Mediación (2)



(P) Cifras preliminares.

Fuente: Centro de Estadísticas, Ministerio Público, Unidad Regional de Chiriquí y Bocas del Toro.

Gráfica 18. NÚMERO DE LAS CAUSAS SUSPENDIDAS DE EL SISTEMA PENAL ACUSATORIO, EN EL TERCER DISTRITO JUDICIAL DE PANAMÁ, POR CIRCUITO JUDICIAL, SEGÚN TIPOS DE SUSPENSIONES: DEL 1 AL 30 DE ABRIL DE 2024. (P).



(P) Cifras preliminares.

Fuente: Centro de Estadísticas, Ministerio Público, Unidad Regional de Chiriquí y Bocas del Toro.



MINISTERIO PÚBLICO
PROCURADURÍA GENERAL DE LA NACIÓN

Cuadro 15. NÚMERO DE PROCEDIMIENTOS ALTERNOS DE SOLUCIÓN DE CONFLICTO PENAL, TÍTULO IV. C.P.P., EN EL TERCER DISTRITO JUDICIAL DE PANAMÁ, POR CIRCUITO JUDICIAL, SEGÚN TIPO DE PROCEDIMIENTOS ALTERNOS: DEL 1 AL 30 DE ABRIL DE 2024. (P).

Procedimientos Alternos de Solución de Conflicto Penal	Total...		Circuito Judicial	
	Número	Porcentaje	Chiriquí	Bocas del Toro
TOTAL...	295	100%	200	95
Acuerdo de Pena ⁽¹⁾	86	29%	52	34
Criterio de Oportunidad ⁽²⁾	18	6%	18	-
Desistimiento	11	4%	11	-
Conciliación	0	0%	-	-
Mediación ⁽³⁾	31	11%	27	4
Suspensión del Proceso Sujeto a Condiciones ⁽⁴⁾	149	51%	92	57

(1) La información presentada en este cuadro corresponden a datos por persona.

(2) Del total de Criterios de Oportunidad se otorgaron 18 por Resolución del Fiscal, en la Regional de Chiriquí .

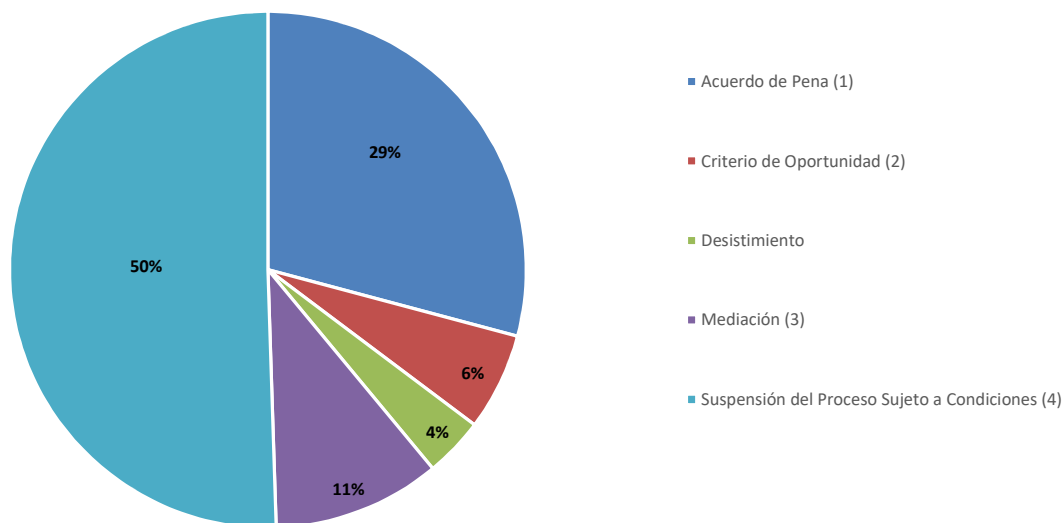
(3) Del total de audiencias de Acuerdo de Mediación, 10 fueron negadas en la Regional de Chiriquí y 3 en la Regional de Bocas Del Toro.

(4) Del total de audiencias de Suspensión del Proceso Sujeto a Condiciones 1 fueron negadas en la Regional de Bocas Del Toro y 3 en la Regional de Chiriquí.

(P) Cifras preliminares.

Fuente: Centro de Estadísticas, Unidad Regional de Chiriquí y Bocas del Toro. Plataforma del Sistema Penal Acusatorio.

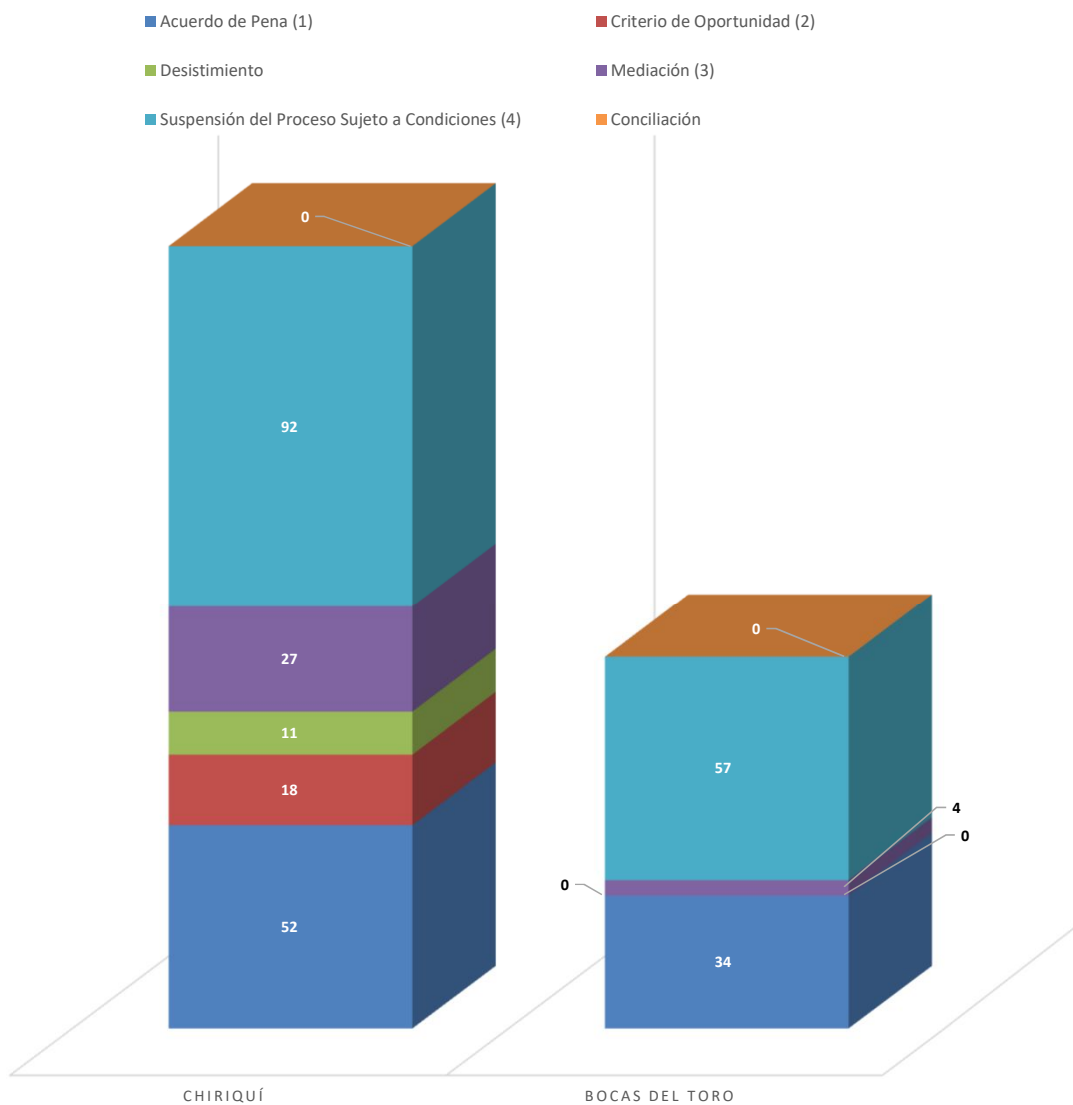
Gráfica 19. DISTRIBUCIÓN PORCENTUAL DE LOS PROCEDIMIENTOS ALTERNOS DE SOLUCIÓN DE CONFLICTO PENAL, TÍTULO IV. C.P.P. EN EL TERCER DISTRITO JUDICIAL DE PANAMÁ, SEGÚN TIPO: DEL 1 AL 30 DE ABRIL DE 2024. (P).



(P) Cifras preliminares.

Fuente: Centro de Estadísticas, Ministerio Público, Unidad Regional de Chiriquí y Bocas del Toro.

Gráfica 20. NÚMERO DE LOS PROCEDIMIENTOS ALTERNOS DE SOLUCIÓN DE CONFLICTO PENAL, TÍTULO IV. C.P.P. EN EL TERCER DISTRITO JUDICIAL DE PANAMÁ, POR CIRCUITO JUDICIAL, SEGÚN TIPO: DEL 1 AL 30 DE ABRIL DE 2024. (P).



(P) Cifras preliminares.

Fuente: Centro de Estadísticas, Ministerio Público, Unidad Regional de Chiriquí y Bocas del Toro.



**MINISTERIO PÚBLICO
PROCURADURÍA GENERAL DE LA NACIÓN**

**Cuadro 16. NÚMERO DE SENTENCIAS DE EL SISTEMA PENAL ACUSATORIO EN EL TERCER
DISTRITO JUDICIAL DE PANAMÁ, POR CIRCUITO, SEGÚN DELITOS
GENÉRICOS: DEL 1 AL 30 DE ABRIL DE 2024. (P).**

Delitos Genéricos	Total...		Circuito Judicial	
	Número	Porcentaje	Chiriquí	Bocas del Toro
TOTAL...	98	100%	52	46
Título I - Delitos contra la Vida y la Integridad Personal	10	10%	5	5
Título II - Delitos contra la Libertad	2	2%	2	-
Título III - Delitos contra la Libertad e Integridad Sexual	43	44%	15	28
Título IV - Delitos contra el Honor de la Persona Natural	0	0%	-	-
Título V - Delitos contra el Orden Jurídico Familiar y el Estado Civil	10	10%	8	2
Título VI - Delitos contra el Patrimonio Económico	23	23%	14	9
Título VII - Delitos contra el Orden Económico	1	1%	1	-
Título VIII - Delitos contra la Seguridad Jurídica de los Medios Electrónicos	0	0%	-	-
Título IX - Delitos contra la Seguridad Colectiva	3	3%	3	-
Título X - Delitos contra la Administración Pública	2	2%	2	-
Título XI - Delitos contra la Fe Pública	1	1%	1	-
Título XII - Delitos contra la Administración de Justicia	3	3%	1	2
Título XIII - Delitos contra el Ambiente y el Ordenamiento Territorial	0	0%	-	-
Título XIV - Delitos contra la Personalidad Jurídica del Estado	0	0%	-	-
Título XV - Delitos contra la Humanidad	0	0%	-	-

(P) Cifras preliminares.

Fuente: Centro de Estadísticas, Ministerio Público, Unidad Regional de Chiriquí y Bocas del Toro.



MINISTERIO PÚBLICO

PROCURADURÍA GENERAL DE LA NACIÓN

Cuadro 17. NÚMERO DE CAUSAS ARCHIVADAS PROVISIONALMENTE, EN EL SISTEMA PENAL ACUSATORIO EN EL TERCER DISTRITO JUDICIAL DE PANAMÁ, POR CIRCUITO JUDICIAL, SEGÚN DELITOS GENÉRICOS: DEL 1 AL 30 DE ABRIL DE 2024. (P).

Delitos Genéricos	Total...		Circuito Judicial	
	Número	Porcentaje	Chiriquí	Bocas del Toro
TOTAL...	1022	100%	785	237
Título I - Delitos contra la Vida y la Integridad Personal	142	14%	98	44
Título II - Delitos contra la Libertad	48	5%	47	1
Título III - Delitos contra la Libertad e Integridad Sexual	122	12%	81	41
Título IV - Delitos contra el Honor de la Persona Natural	11	1%	11	-
Título V - Delitos contra el Orden Jurídico Familiar y el Estado Civil	293	29%	227	66
Título VI - Delitos contra el Patrimonio Económico	265	26%	218	47
Título VII - Delitos contra el Orden Económico	9	1%	7	2
Título VIII - Delitos contra la Seguridad Jurídica de los Medios Electrónicos	5	0%	3	2
Título IX - Delitos contra la Seguridad Colectiva	88	9%	61	27
Título X - Delitos contra la Administración Pública	7	1%	2	5
Título XI - Delitos contra la Fe Pública	13	1%	13	-
Título XII - Delitos contra la Administración de Justicia	12	1%	10	2
Título XIII - Delitos contra el Ambiente y el Ordenamiento Territorial	7	1%	7	-
Título XIV - Delitos contra la Personalidad Jurídica del Estado	0	0%	-	-
Título XV - Delitos contra la Humanidad	0	0%	-	-

(P) Cifras preliminares.

Fuente: Centro de Estadísticas, Ministerio Público, Unidad Regional de Chiriquí y Bocas del Toro.



MINISTERIO PÚBLICO
PROCURADURÍA GENERAL DE LA NACIÓN

Cuadro 18. NÚMERO DE PROCEDIMIENTOS ALTERNOS DE SOLUCIÓN DE CONFLICTO PENAL. TÍTULO IV. C.P.P.
EN EL TERCER DISTRITO JUDICIAL DE PANAMÁ, POR CIRCUITO JUDICIAL,
SEGÚN DELITOS GENÉRICOS: DEL 1 AL 30 DE ABRIL DE 2024. (P).

Delitos Genéricos	TOTAL...		Circuito Judicial	
	Cantidad	Porcentaje	Chiriquí	Bocas del Toro
TOTAL...	295	100%	200	95
Título I - Delitos contra la Vida y la Integridad Personal	36	12%	29	7
Título II - Delitos contra la Libertad	4	1%	3	1
Título III - Delitos contra la Libertad e Integridad Sexual	86	29%	44	42
Título IV - Delitos contra el Honor de la Persona Natural	0	0%	-	-
Título V - Delitos contra el Orden Jurídico Familiar y el Estado Civil	95	32%	61	34
Título VI - Delitos contra el Patrimonio Económico	46	16%	37	9
Título VII - Delitos contra el Orden Económico	6	2%	6	-
Título VIII - Delitos contra la Seguridad Jurídica de los Medios Electrónicos	0	0%	-	-
Título IX - Delitos contra la Seguridad Colectiva	9	3%	9	-
Título X - Delitos contra la Administración Pública	1	0%	1	-
Título XI - Delitos contra la Fe Pública	4	1%	4	-
Título XII - Delitos contra la Administración de Justicia	7	2%	5	2
Título XIII - Delitos contra el Ambiente y el Ordenamiento Territorial	1	0%	1	-
Título XIV - Delitos contra la Personalidad Jurídica del Estado	0	0%	-	-
Título XV - Delitos contra la Humanidad	0	0%	-	-

(P) Cifras preliminares.

Fuente: Centro de Estadísticas, Ministerio Público, Unidad Regional de Chiriquí y Bocas del Toro.