



MINISTERIO PÚBLICO  
PROCURADURÍA GENERAL DE LA NACIÓN

**Cuadro 1. NÚMERO DE DENUNCIAS RECEPTADAS EN EL SISTEMA PENAL ACUSATORIO DE HECHOS DELICTIVOS OCURRIDOS EN EL SEGUNDO DISTRITO JUDICIAL DE PANAMÁ, POR TIPO DE INGRESO, SEGÚN UNIDAD RECEPTORA: DEL 1 AL 30 DE ABRIL DE 2024. (P)**

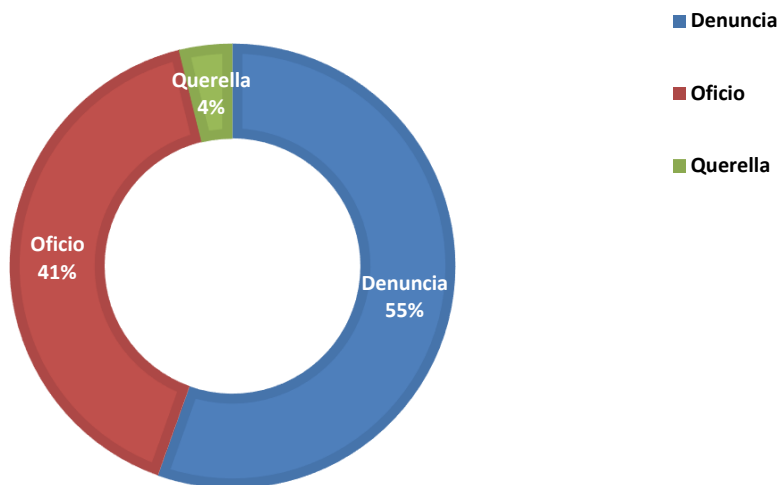
Unidad Receptora <sup>(1)</sup>	Total...	Tipo de Ingreso		
		Denuncia	Oficio	Querella
<b>TOTAL...</b>	<b><u>763</u></b>	<b><u>423</u></b>	<b><u>311</u></b>	<b><u>29</u></b>
Unidades de Atención Primarias Del Circuito Judicial de Coclé	<u>369</u>	204	153	12
Otras Unidades de Atención Primarias que no son del Circuito Judicial de Coclé	<u>4</u>	3	-	1
Unidades de Atención Primarias Del Circuito Judicial de Veraguas	<u>384</u>	213	156	15
Otras Unidades de Atención Primarias que no son del Circuito Judicial de Veraguas	<u>6</u>	3	2	1

(1) Las noticias criminales presentadas corresponden al lugar de ocurrencia del hecho.

(P) Cifras preliminares.

Fuente: Centro de Estadísticas, Ministerio Público de Veraguas y Coclé, Plataforma del Sistema Penal Acusatorio.

**GRÁFICA 1. DISTRIBUCIÓN PORCENTUAL DE LAS DENUNCIAS RECEPTADAS EN EL SISTEMA PENAL ACUSATORIO DE HECHOS DELICTIVOS OCURRIDOS EN EL SEGUNDO DISTRITO JUDICIAL DE PANAMÁ, POR TIPO DE INGRESO: DEL 1 AL 30 DE ABRIL DE 2024. (P)**



(P) Cifras preliminares.

Fuente: Centro de Estadísticas, Ministerio Público de Veraguas y Coclé, Plataforma del Sistema Penal Acusatorio.



MINISTERIO PÚBLICO

PROCURADURÍA GENERAL DE LA NACIÓN

**Cuadro 2. NÚMERO DE DENUNCIAS RECEPTADAS EN EL SISTEMA PENAL ACUSATORIO DE HECHOS DELICTIVOS OCURRIDOS EN EL SEGUNDO DISTRITO JUDICIAL DE PANAMÁ, POR CIRCUITO JUDICIAL, SEGÚN DELITOS GENÉRICOS: DEL 1 AL 30 DE ABRIL DE 2024. (P)**

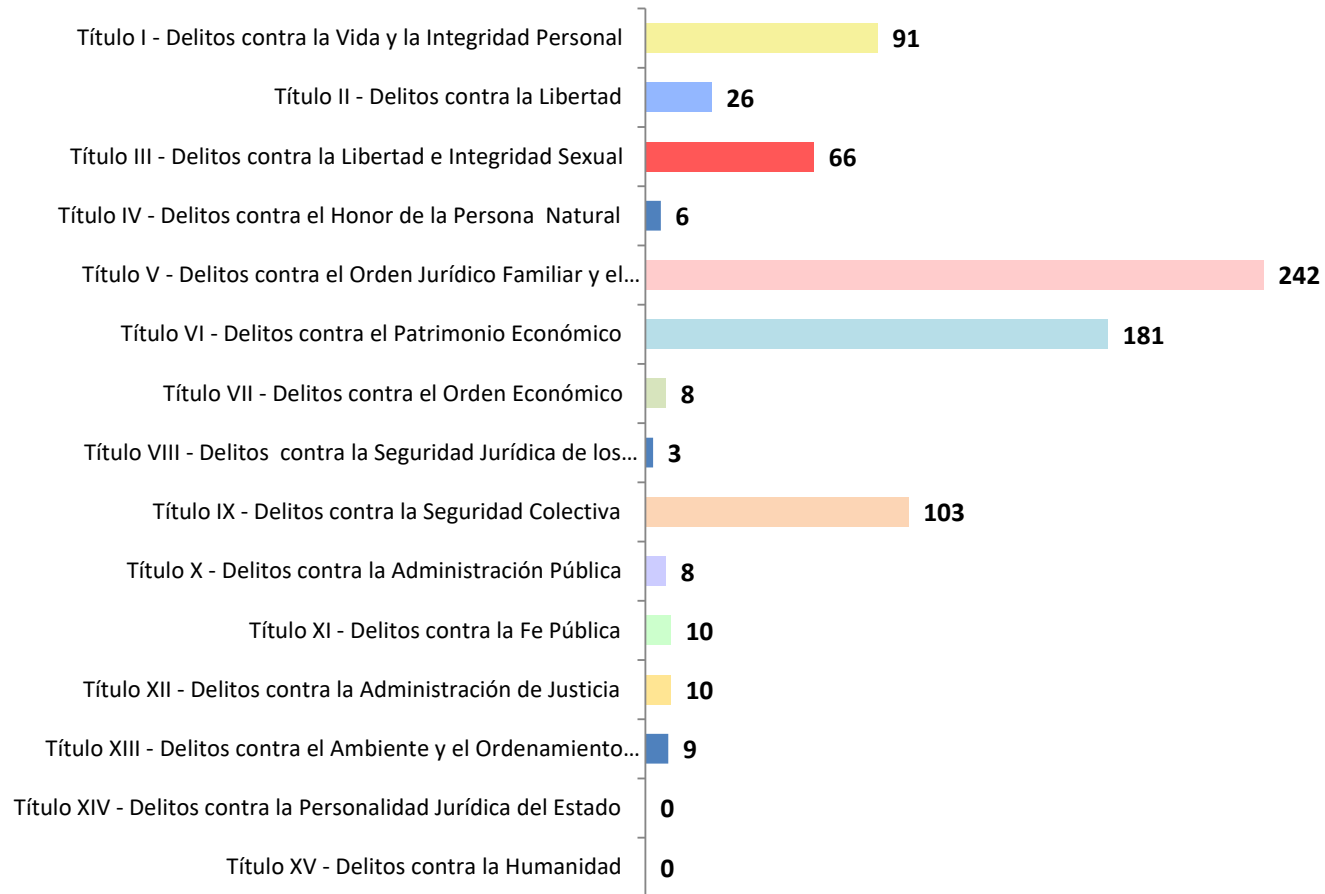
Delitos Genéricos <sup>(1)</sup>	Total...		Circuito Judicial	
	Número	Porcentaje	Coclé	Veraguas
<b>TOTAL...</b>	<b>763</b>	<b>100%</b>	<b>373</b>	<b>390</b>
Título I - Delitos contra la Vida y la Integridad Personal	<u>91</u>	12%	43	48
Título II - Delitos contra la Libertad	<u>26</u>	3%	14	12
Título III - Delitos contra la Libertad e Integridad Sexual	<u>66</u>	9%	28	38
Título IV - Delitos contra el Honor de la Persona Natural	<u>6</u>	1%	1	5
Título V - Delitos contra el Orden Jurídico Familiar y el Estado Civil	<u>242</u>	32%	127	115
Título VI - Delitos contra el Patrimonio Económico	<u>181</u>	24%	89	92
Título VII - Delitos contra el Orden Económico	<u>8</u>	1%	1	7
Título VIII - Delitos contra la Seguridad Jurídica de los Medios Electrónicos	<u>3</u>	0%	2	1
Título IX - Delitos contra la Seguridad Colectiva	<u>103</u>	13%	46	57
Título X - Delitos contra la Administración Pública	<u>8</u>	1%	5	3
Título XI - Delitos contra la Fe Pública	<u>10</u>	1%	6	4
Título XII - Delitos contra la Administración de Justicia	<u>10</u>	1%	8	2
Título XIII - Delitos contra el Ambiente y el Ordenamiento Territorial	<u>9</u>	1%	3	6
Título XIV - Delitos contra la Personalidad Jurídica del Estado	<u>0</u>	0%	-	-
Título XV - Delitos contra la Humanidad	<u>0</u>	0%	-	-

(1) Las noticias criminales presentadas corresponden al lugar de ocurrencia del hecho.

(P) Cifras preliminares.

Fuente: Centro de Estadísticas, Ministerio Público de Veraguas y Coclé, Plataforma del Sistema Penal Acusatorio.

**GRÁFICA 2. NÚMERO DE DENUNCIAS RECEPTADAS EN EL SISTEMA PENAL ACUSATORIO DE HECHOS DELICTIVOS OCURRIDOS EN EL SEGUNDO DISTRITO JUDICIAL DE PANAMÁ, SEGÚN DELITOS GENÉRICOS: DEL 1 AL 30 DE ABRIL DE 2024. (P)**



(P) Cifras preliminares.

Fuente: Centro de Estadísticas, Ministerio Público de Veraguas y Coclé, Plataforma del Sistema Penal Acusatorio.



MINISTERIO PÚBLICO  
PROCURADURÍA GENERAL DE LA NACIÓN

**Cuadro 3. NÚMERO DE DENUNCIAS RECEPTADAS EN EL SISTEMA PENAL ACUSATORIO EN EL SEGUNDO DISTRITO JUDICIAL DE PANAMÁ, POR CIRCUITO JUDICIAL, SEGÚN EL TURNO EN QUE SE REGISTRA LA DENUNCIA: DEL 1 AL 30 DE ABRIL DE 2024. (P)**

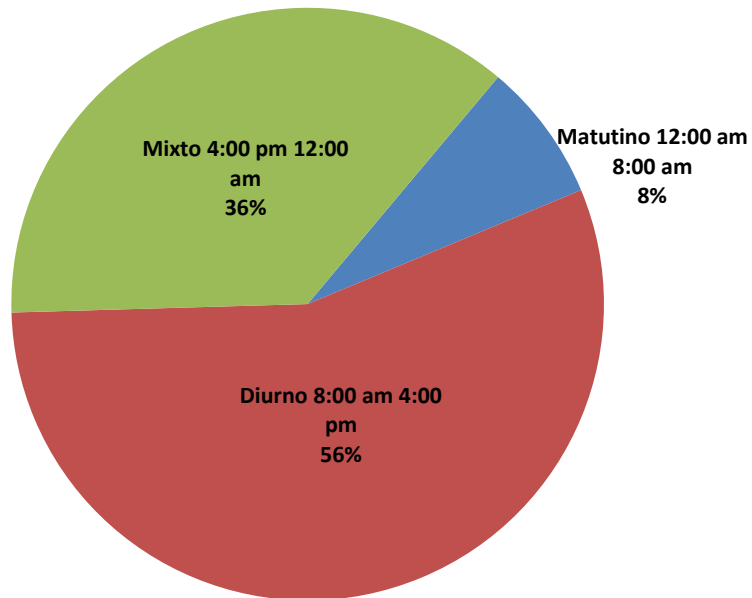
Turno en que se registra la Denuncia <sup>(1)</sup>	Total...		Circuito Judicial	
	Número	Porcentaje	Coclé	Veraguas
<b>TOTAL...</b>	<b><u>763</u></b>	<b><u>100%</u></b>	<b><u>373</u></b>	<b><u>390</u></b>
Matutino 12:00 am 8:00 am	58	8%	29	29
Diurno 8:00 am 4:00 pm	426	56%	199	227
Mixto 4:00 pm 12:00 am	279	37%	145	134

(1) Las noticias criminales presentadas corresponden al lugar de ocurrencia del hecho.

(P) Cifras preliminares.

Fuente: Centro de Estadísticas, Ministerio Público de Veraguas y Coclé, Plataforma del Sistema Penal Acusatorio.

**GRÁFICA 3. DISTRIBUCIÓN PORCENTUAL DE LAS DENUNCIAS RECEPTADAS EN EL SISTEMA PENAL ACUSATORIO EN EL SEGUNDO DISTRITO JUDICIAL DE PANAMÁ, SEGÚN TURNO EN QUE SE REGISTRA LA DENUNCIA: DEL 1 AL 30 DE ABRIL DE 2024. (P)**



(P) Cifras preliminares.

Fuente: Centro de Estadísticas, Ministerio Público de Veraguas y Coclé, Plataforma del Sistema Penal Acusatorio.



MINISTERIO PÚBLICO  
PROCURADURÍA GENERAL DE LA NACIÓN

**Cuadro 4. NÚMEROS DE DENUNCIAS RECEPTADAS EN EL SISTEMA PENAL ACUSATORIO EN EL SEGUNDO DISTRITO JUDICIAL DE PANAMÁ, POR CIRCUITO JUDICIAL, SEGÚN DÍA DE LA SEMANA: DEL 1 AL 30 DE ABRIL DE 2024. (P)**

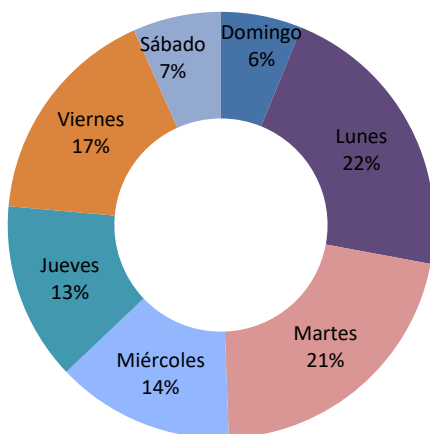
Día de la semana <sup>(1)</sup>	Total...		Circuito Judicial	
	Número	Porcentaje	Coclé	Veraguas
<b>TOTAL...</b>	<b>763</b>	<b>100%</b>	<b>373</b>	<b>390</b>
Domingo	47	6%	27	20
Lunes	166	22%	84	82
Martes	164	21%	84	80
Miércoles	103	13%	47	56
Jueves	103	13%	49	54
Viernes	129	17%	56	73
Sábado	51	7%	26	25

(1) Las noticias criminales presentadas corresponden al lugar de ocurrencia del hecho.

(P) Cifras preliminares.

Fuente: Centro de Estadísticas, Ministerio Público de Veraguas y Coclé, Plataforma del Sistema Penal Acusatorio.

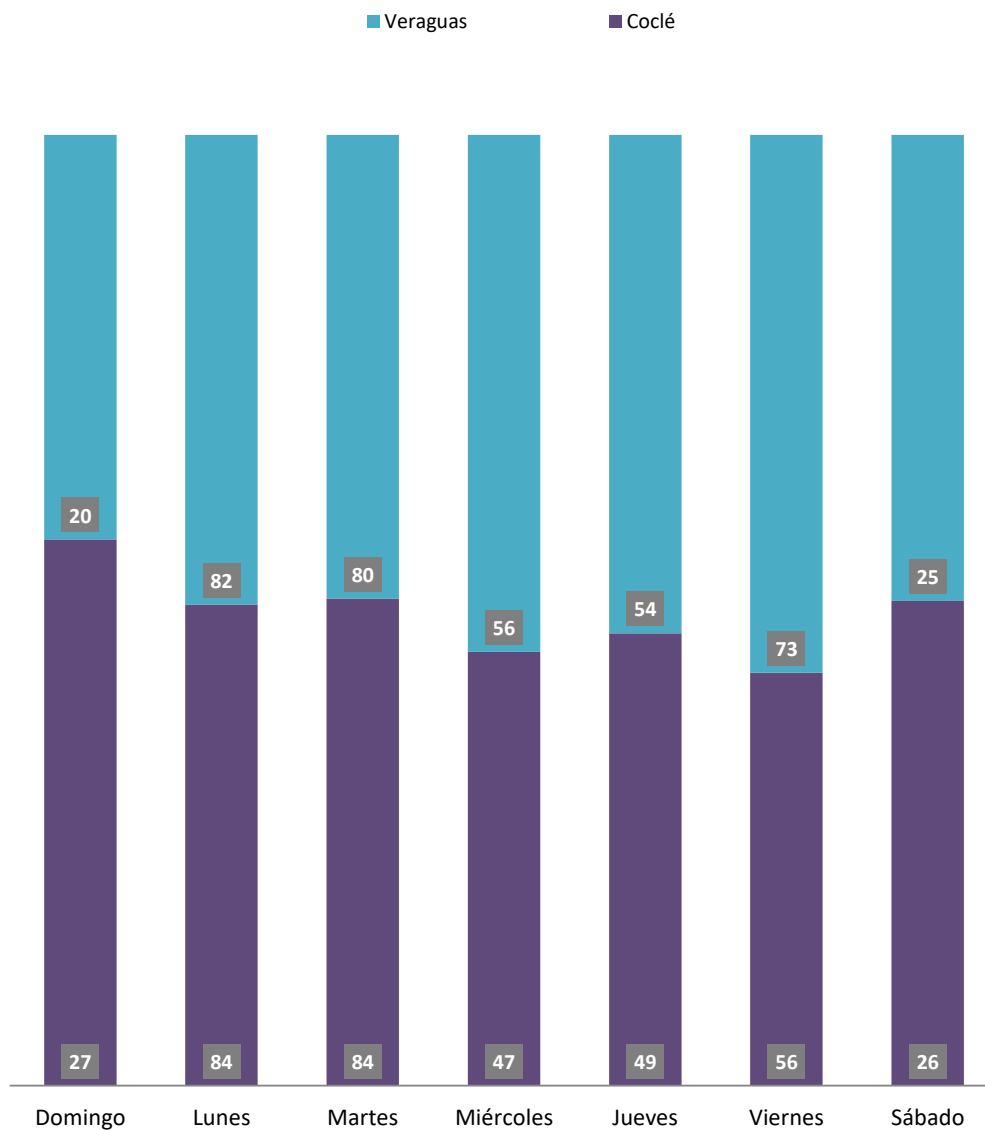
**GRÁFICA 4. DISTRIBUCIÓN PORCENTUAL DE LAS DENUNCIAS RECEPTADAS EN EL SISTEMA PENAL ACUSATORIO EN EL SEGUNDO DISTRITO JUDICIAL DE PANAMÁ, SEGÚN DÍA DE LA SEMANA: DEL 1 AL 30 DE ABRIL DE 2024. (P)**



(P) Cifras preliminares

Fuente: Centro de Estadísticas, Ministerio Público de Veraguas y Coclé, Plataforma del Sistema Penal Acusatorio.

**GRÁFICA 5. NÚMERO DE DENUNCIAS RECEPTADAS EN EL SISTEMA PENAL ACUSATORIO EN EL SEGUNDO DISTRITO JUDICIAL DE PANAMÁ, POR CIRCUITO JUDICIAL, SEGÚN DÍA DE LA SEMANA: DEL 1 AL 30 DE ABRIL DE 2024. (P)**



(P) Cifras preliminares

Fuente: Centro de Estadísticas, Ministerio Público de Veraguas y Coclé, Plataforma del Sistema Penal Acusatorio.



MINISTERIO PÚBLICO  
PROCURADURÍA GENERAL DE LA NACIÓN

**Cuadro 5. NÚMERO DE DENUNCIAS RECEPTADAS EN EL SISTEMA PENAL ACUSATORIO DE HECHOS DELICTIVOS OCURRIDOS EN EL SEGUNDO DISTRITO JUDICIAL DE PANAMÁ, SEGÚN PROVINCIA Y/O COMARCA, Y DISTRITO: DEL 1 AL 30 DE ABRIL DE 2024. (P)**

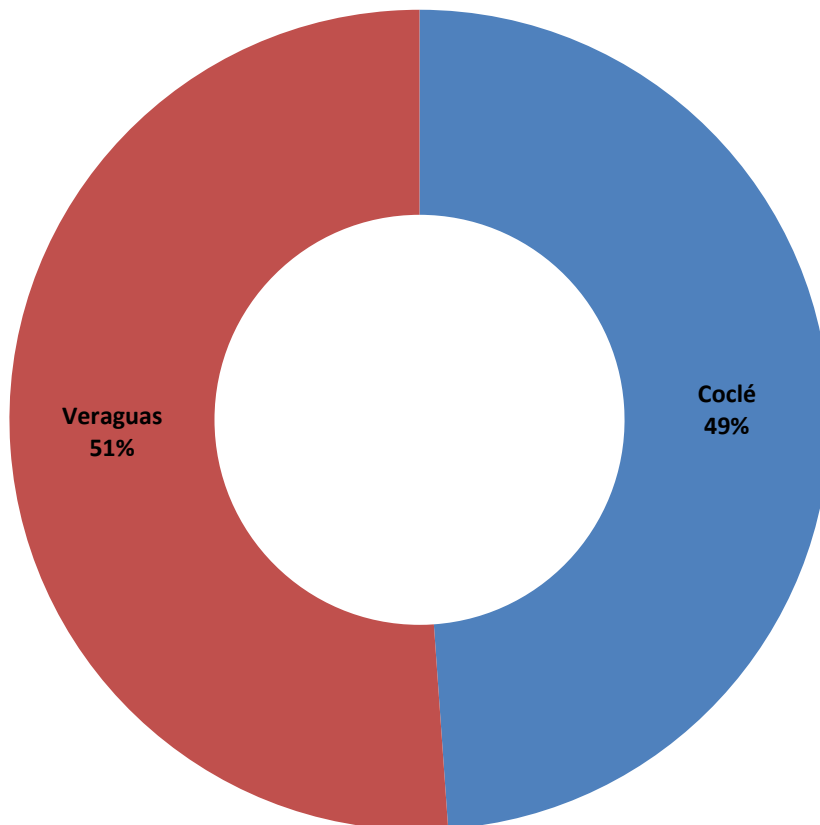
Provincia y/o Comarca, y Distrito <sup>(1)</sup>	Número	Porcentaje
<b>TOTAL...</b>	<b><u>763</u></b>	<b><u>100%</u></b>
<b>Coclé</b>	<b><u>373</u></b>	<b><u>49%</u></b>
Aguadulce	84	11%
Antón	87	11%
La Pintada	22	3%
Natá	16	2%
Olá	11	1%
Penonomé	153	20%
<b>Veraguas</b>	<b><u>390</u></b>	<b><u>51%</u></b>
Atalaya	9	1%
Calobre	9	1%
Cañazas	25	3%
La Mesa	6	1%
Las Palmas	14	2%
Mariato	13	2%
Montijo	4	1%
Río Jesús	15	2%
San Francisco	11	1%
Santa Fé	10	1%
Santiago	258	34%
Soná	16	2%

(1) Las noticias criminales presentadas corresponden al lugar de ocurrencia del hecho.

(P) Cifras preliminares.

Fuente: Centro de Estadísticas, Ministerio Público de Veraguas y Coclé, Plataforma del Sistema Penal Acusatorio.

**GRÁFICA 6. DISTRIBUCIÓN PORCENTUAL DE LAS DENUNCIAS RECEPTADAS EN EL SISTEMA PENAL ACUSATORIO EN EL SEGUNDO DISTRITO JUDICIAL DE PANAMÁ, SEGÚN PROVINCIA: DEL 1 AL 30 DE ABRIL DE 2024. (P)**



(P) Cifras preliminares.

Fuente: Centro de Estadísticas, Ministerio Público de Veraguas y Coclé, Plataforma del Sistema Penal Acusatorio.





MINISTERIO PÚBLICO

PROCURADURÍA GENERAL DE LA NACIÓN

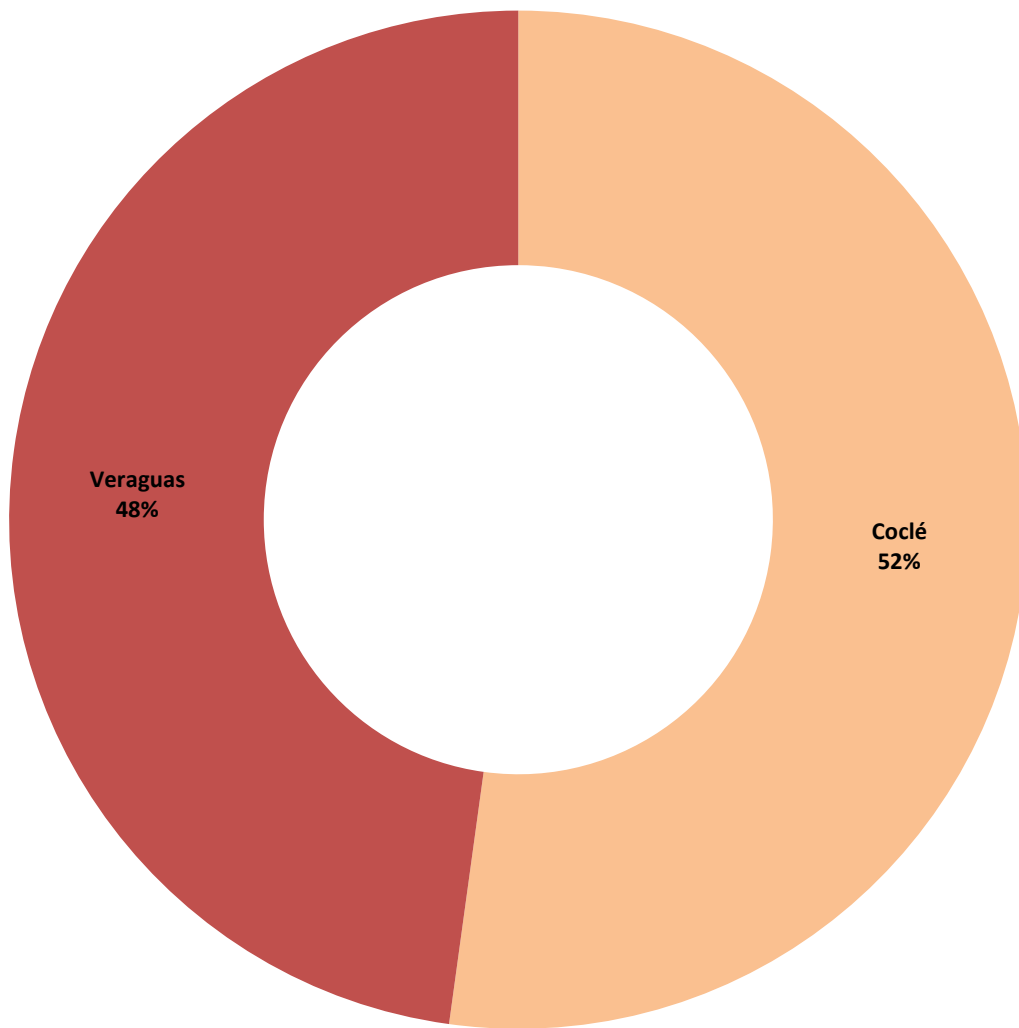
**Cuadro 6. NÚMERO DE AUDIENCIAS REALIZADAS EN EL SISTEMA PENAL ACUSATORIO EN EL SEGUNDO DISTRITO JUDICIAL DE PANAMÁ, POR CIRCUITO JUDICIAL, SEGÚN TIPO DE AUDIENCIA: DEL 1 AL 30 DE ABRIL DE 2024. (P)**

Tipo de Audiencia	Total...		Circuito Judicial	
	Número	Porcentaje	Coclé	Veraguas
<b>TOTAL...</b>	<b><u>2139</u></b>	<b><u>100%</u></b>	<b><u>1116</u></b>	<b><u>1023</u></b>
Audiencia de Control	<u>116</u>	<u>5%</u>	59	57
Audiencia de Incautación de Datos	<u>22</u>	<u>1%</u>	11	11
Audiencia de Disposición de Evidencia	<u>47</u>	<u>2%</u>	35	12
Audiencia de Legalización de Apreensión	<u>86</u>	<u>4%</u>	49	37
Audiencia de Formulación De Imputación	<u>235</u>	<u>11%</u>	112	123
Audiencia de Solicitud de Medida Cautelar	<u>73</u>	<u>3%</u>	36	37
Audiencia de Solicitud de Medida Cautelar Real	<u>4</u>	<u>0%</u>	4	-
Audiencia de Reemplazo de Medida Cautelar	<u>1</u>	<u>0%</u>	1	-
Audiencia Medidas de Protección	<u>12</u>	<u>1%</u>	12	-
Audiencia de Prueba Anticipada	<u>0</u>	<u>0%</u>	-	-
Audiencia de Desistimiento	<u>28</u>	<u>1%</u>	10	18
Audiencia de Acusación/ Para el Acuerdo de Pena, Procedimiento Directo, Simplificado, Inmediato, etc.	<u>79</u>	<u>4%</u>	36	43
Validación de Acuerdo de Pena	<u>99</u>	<u>5%</u>	39	60
Audiencia de Suspensión del Proceso Sujeto a Condiciones	<u>129</u>	<u>6%</u>	58	71
Audiencia de Derivación a Conciliación	<u>0</u>	<u>0%</u>	-	-
Audiencia de Validación de Conciliación	<u>0</u>	<u>0%</u>	-	-
Audiencia de Derivación a Mediación	<u>66</u>	<u>3%</u>	27	39
Audiencia de Validación de Acuerdo de Mediación	<u>44</u>	<u>2%</u>	22	22
Audiencia de Acumulación de Casos	<u>4</u>	<u>0%</u>	3	1
Audiencia de Criterio de Oportunidad	<u>11</u>	<u>1%</u>	9	2
Audiencia de Afectación de Derechos	<u>4</u>	<u>0%</u>	2	2
Audiencia de Secuestro Penal	<u>1</u>	<u>0%</u>	1	-
Audiencia de Apelación	<u>19</u>	<u>1%</u>	13	6
Audiencia de Fase Intermedia	<u>32</u>	<u>1%</u>	21	11
Audiencia de Juicio Oral	<u>9</u>	<u>0%</u>	5	4
Audiencia de Lectura de Sentencia	<u>88</u>	<u>4%</u>	42	46
Audiencia de Verificación Cumplimiento del Proceso Sujeto a Condiciones	<u>301</u>	<u>14%</u>	155	146
Audiencia de Revisión de Acuerdo de Mediación	<u>1</u>	<u>0%</u>	1	-
Audiencia de Revocatoria del Proceso Sujeto a Condiciones	<u>8</u>	<u>0%</u>	8	-
Audiencia de Revisión de archivos	<u>10</u>	<u>0%</u>	1	9
Audiencia de Solicitud de Cumplimiento	<u>317</u>	<u>15%</u>	222	95
Apelación de Cumplimiento	<u>5</u>	<u>0%</u>	5	-
Hábeas Corpus de Cumplimiento	<u>1</u>	<u>0%</u>	1	-
Audiencia de Extinción de la Acción Penal	<u>171</u>	<u>8%</u>	45	126
Audiencia de Hábeas Corpus	<u>3</u>	<u>0%</u>	2	1
Audiencia de Extinción de la Pena	<u>17</u>	<u>1%</u>	8	9
Audiencias Innominadas	<u>96</u>	<u>4%</u>	61	35

(P) Cifras preliminares.

Fuente: Centro de Estadísticas, Ministerio Público de Panamá, Sistema de Audiencia Interno.

**GRÁFICA 7. DISTRIBUCIÓN PORCENTUAL DE LAS AUDIENCIAS REALIZADAS EN EL SISTEMA PENAL ACUSATORIO EN EL SEGUNDO DISTRITO JUDICIAL DE PANAMÁ, POR CIRCUITO JUDICIAL: DEL 1 AL 30 DE ABRIL DE 2024. (P)**



(P) Cifras preliminares.

Fuente: Centro de Estadísticas, Ministerio Público de Panamá, Sistema de Audiencia Interno.



MINISTERIO PÚBLICO

PROCURADURÍA GENERAL DE LA NACIÓN

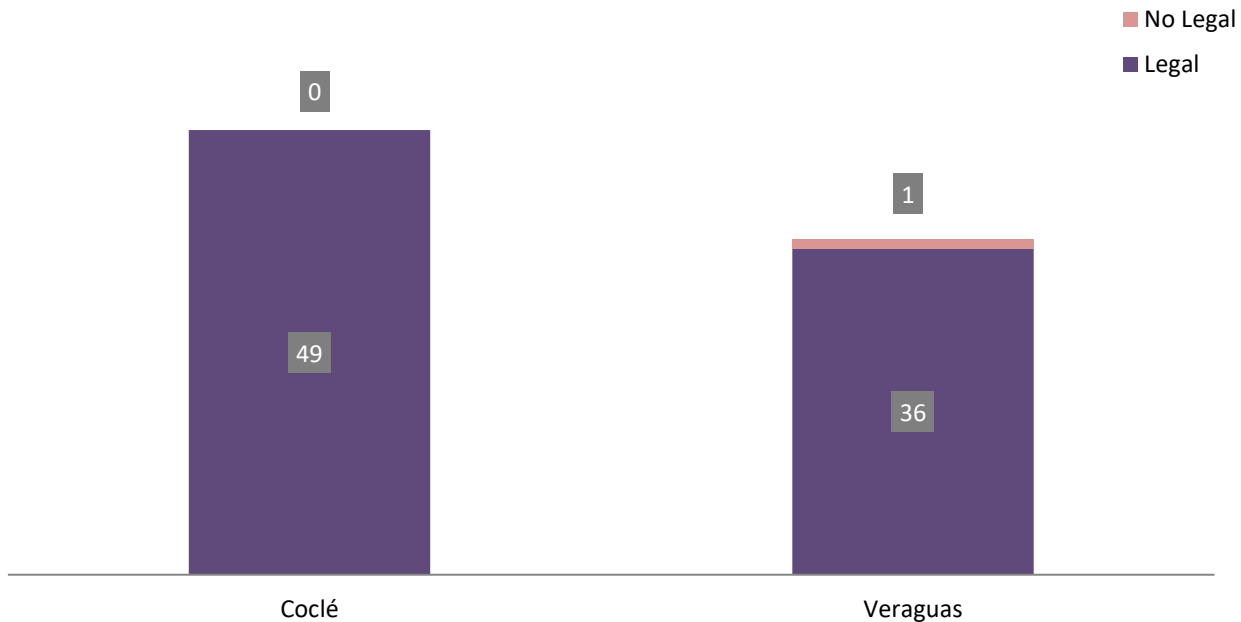
**Cuadro 7. NÚMERO DE AUDIENCIAS DE CONTROL DE LEGALIZACIÓN DE LA APREHENSIÓN REALIZADAS EN EL SISTEMA PENAL ACUSATORIO EN EL SEGUNDO DISTRITO JUDICIAL DE PANAMÁ, POR CIRCUITO JUDICIAL, SEGÚN DECISIÓN DEL JUEZ: DEL 1 AL 30 DE ABRIL DE 2024. (P)**

Decisión del Juez	Total...		Circuito Judicial	
	Número	Porcentaje	Coclé	Veraguas
<b>TOTAL...</b>	<b>86</b>	<b>100%</b>	<b>49</b>	<b>37</b>
Legal	85	99%	49	36
No Legal	1	1%	-	1

(P) Cifras preliminares.

Fuente: Centro de Estadísticas, Ministerio Público de Veraguas y Coclé, Sistema de Audiencia Interno.

**GRÁFICA 8. NÚMERO DE AUDIENCIAS DE CONTROL DE LEGALIZACIÓN DE LA APREHENSIÓN REALIZADAS EN EL SISTEMA PENAL ACUSATORIO EN EL SEGUNDO DISTRITO JUDICIAL DE PANAMÁ, POR CIRCUITO JUDICIAL, SEGÚN DECISIÓN DEL JUEZ: DEL 1 AL 30 DE ABRIL DE 2024. (P)**



(P) Cifras preliminares.

Fuente: Centro de Estadísticas, Ministerio Público de Veraguas y Coclé, Sistema de Audiencia Interno.



MINISTERIO PÚBLICO

PROCURADURÍA GENERAL DE LA NACIÓN

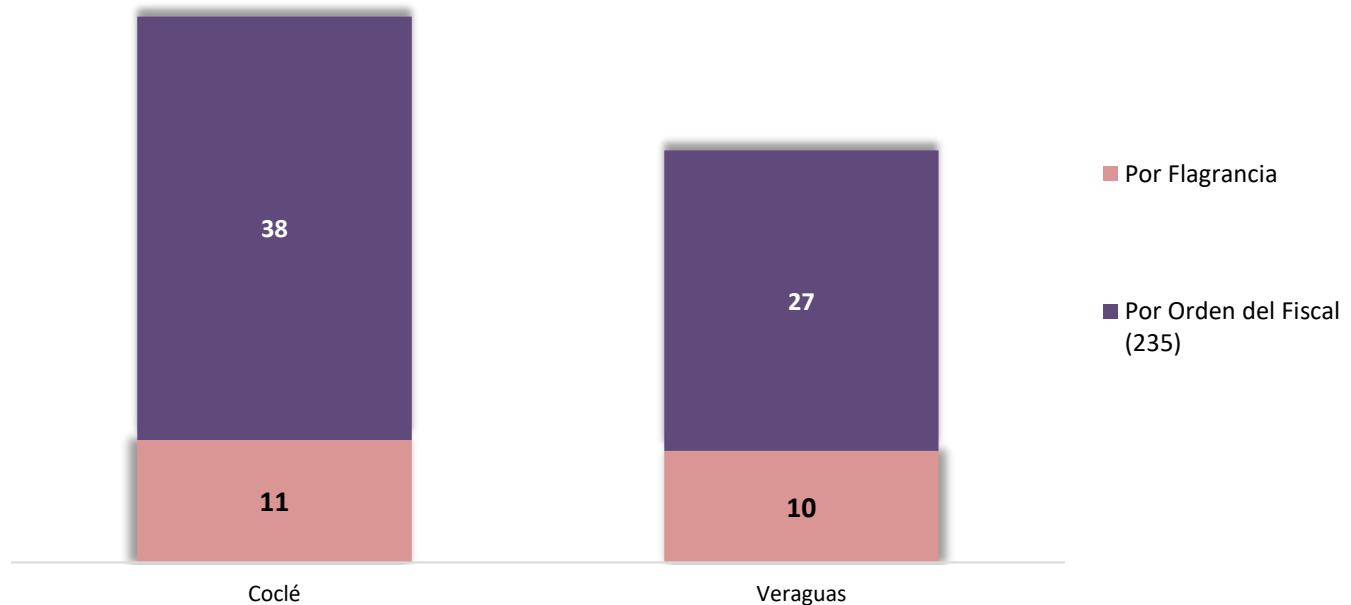
**Cuadro 8. NÚMERO DE AUDIENCIAS DE CONTROL DE LEGALIZACIÓN DE LA APREHENSIÓN REALIZADAS EN EL SISTEMA PENAL ACUSATORIO EN EL SEGUNDO DISTRITO JUDICIAL DE PANAMÁ, POR CIRCUITO JUDICIAL, SEGÚN TIPO DE APREHENSIÓN: DEL 1 AL 30 DE ABRIL DE 2024. (P)**

Tipo de Aprehensión	Total...		Circuito Judicial	
	Número	Porcentaje	Coclé	Veraguas
<b>TOTAL...</b>	<b><u>86</u></b>	<b>100%</b>	<b><u>49</u></b>	<b><u>37</u></b>
Por Flagrancia	<u>21</u>	24%	11	10
Por Orden del Fiscal (235)	<u>65</u>	76%	38	27

(P) Cifras preliminares.

Fuente: Centro de Estadísticas, Ministerio Público de Veraguas y Coclé, Sistema de Audiencia Interno.

**GRÁFICA 9. NÚMERO DE AUDIENCIAS DE CONTROL DE LEGALIZACIÓN DE LA APREHENSIÓN REALIZADAS EN EL SISTEMA PENAL ACUSATORIO EN EL SEGUNDO DISTRITO JUDICIAL DE PANAMÁ, POR CIRCUITO JUDICIAL, SEGÚN TIPO DE APREHENSIÓN: DEL 1 AL 30 DE ABRIL DE 2024. (P)**



(P) Cifras preliminares.

Fuente: Centro de Estadísticas, Ministerio Público de Veraguas y Coclé, Sistema de Audiencia Interno.



MINISTERIO PÚBLICO

PROCURADURÍA GENERAL DE LA NACIÓN

**Cuadro 9. NÚMERO DE MEDIDAS CAUTELARES APLICADAS EN EL SISTEMA PENAL ACUSATORIO EN EL SEGUNDO DISTRITO JUDICIAL DE PANAMÁ, POR TIPO DE MEDIDA APLICADA, SEGÚN CIRCUITO JUDICIAL: DEL 1 AL 30 DE ABRIL DE 2024. (P)**

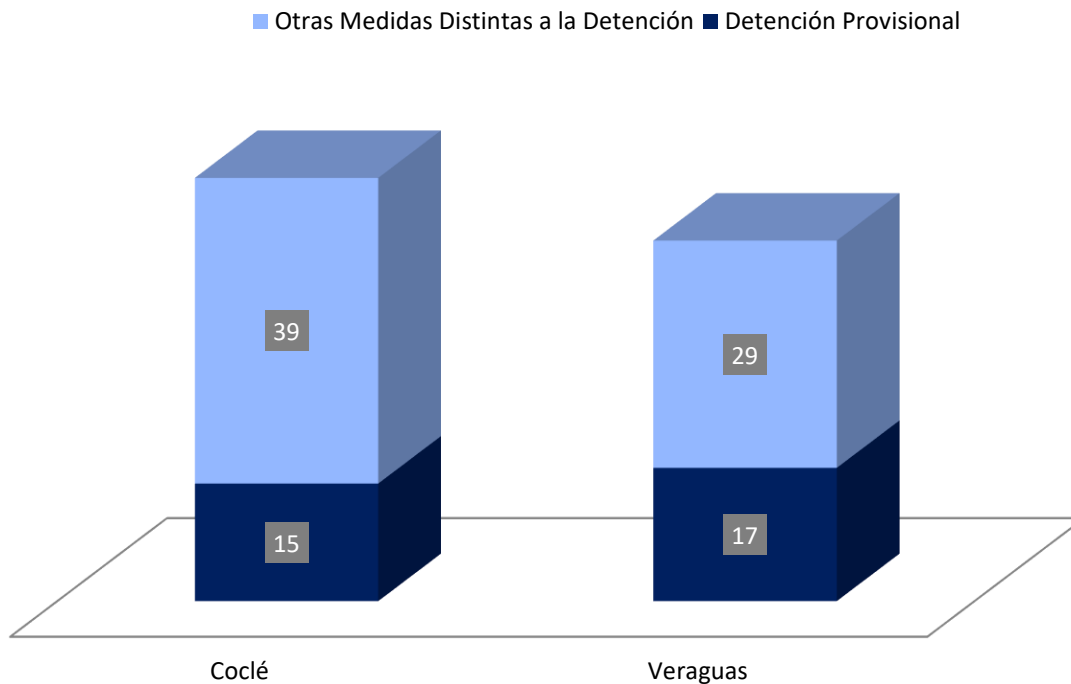
Circuito Judicial	Total...		Tipo de Medida Aplicada <sup>(1)</sup>	
	Número	Porcentaje	Detención Provisional	Otras Medidas Distintas a la Detención
<b>TOTAL...</b>	<b>100</b>	<b>100%</b>	<b>32</b>	<b>68</b>
Coclé	54	54%	15	39
Veraguas	46	46%	17	29

(1) Los datos en este cuadro corresponden a tipos de medidas aplicadas dentro de un acto de audiencia.

(P) Cifras preliminares.

Fuente: Centro de Estadísticas, Ministerio Público de Veraguas y Coclé, Sistema de Audiencia Interno.

**GRÁFICA 10. NÚMERO DE LAS MEDIDAS CAUTELARES APLICADAS EN EL SISTEMA PENAL ACUSATORIO EN EL SEGUNDO DISTRITO JUDICIAL DE PANAMÁ, POR TIPO DE MEDIDA APLICADA, SEGÚN CIRCUITO JUDICIAL: DEL 1 AL 30 DE ABRIL DE 2024. (P)**



(P) Cifras preliminares.

Fuente: Centro de Estadísticas, Ministerio Público de Veraguas y Coclé, Sistema de Audiencia Interno.



MINISTERIO PÚBLICO

PROCURADURÍA GENERAL DE LA NACIÓN

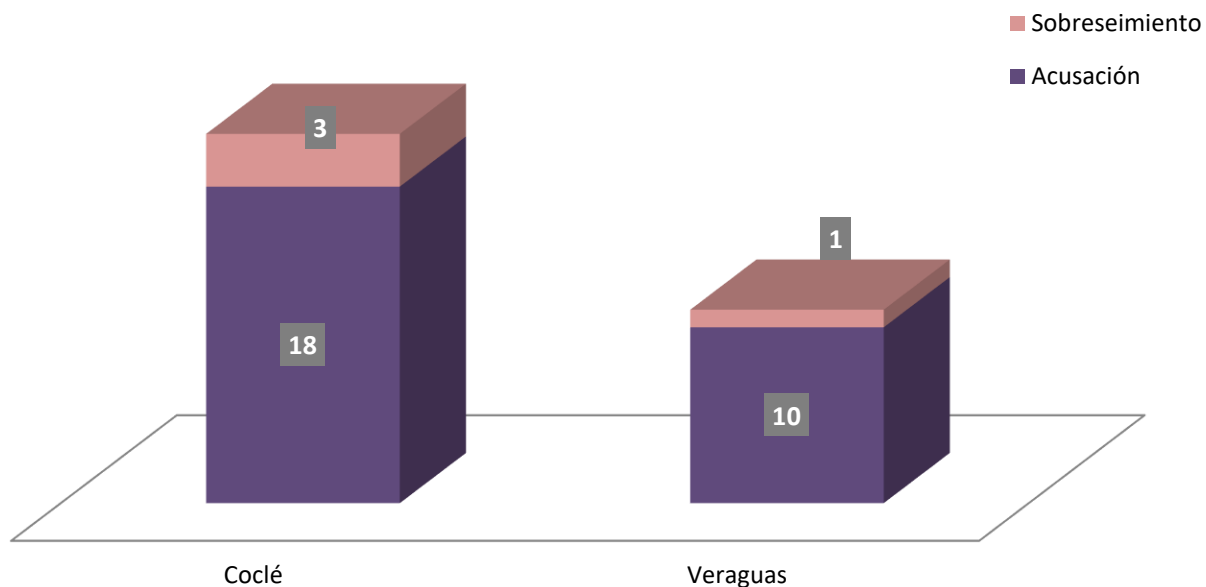
**Cuadro 10. NÚMERO DE AUDIENCIAS DE FASE INTERMEDIA REALIZADAS EN EL SISTEMA PENAL ACUSATORIO, DEL SEGUNDO DISTRITO JUDICIAL DE PANAMÁ, POR CIRCUITO JUDICIAL, SEGÚN TIPO DE DECISIÓN DE LA AUDIENCIA: DEL 1 AL 30 DE ABRIL DE 2024. (P)**

Tipo de Decisión de la Audiencia	Total...		Circuito Judicial	
	Número	Porcentaje	Coclé	Veraguas
<b>TOTAL...</b>	<b>32</b>	<b>100%</b>	<b>21</b>	<b>11</b>
Acusación	28	88%	18	10
Sobreseimiento	4	13%	3	1

(P) Cifras preliminares.

Fuente: Centro de Estadísticas, Ministerio Público de Veraguas y Coclé, Sistema de Audiencia Interno.

**GRÁFICA 11. NÚMERO DE AUDIENCIAS DE FASE INTERMEDIA REALIZADAS EN EL SISTEMA PENAL ACUSATORIO EN EL SEGUNDO DISTRITO JUDICIAL DE PANAMÁ, POR CIRCUITO JUDICIAL, SEGÚN TIPO DE DECISIÓN DE LA AUDIENCIA: DEL 1 AL 30 DE ABRIL DE 2024. (P)**



(P) Cifras preliminares.

Fuente: Centro de Estadísticas, Ministerio Público de Veraguas y Coclé, Sistema de Audiencia Interno.



MINISTERIO PÚBLICO

PROCURADURÍA GENERAL DE LA NACIÓN

**Cuadro 11. NÚMERO DE SENTENCIAS DE EL SISTEMA PENAL ACUSATORIO EN EL SEGUNDO DISTRITO JUDICIAL DE PANAMÁ, POR CIRCUITO JUDICIAL, SEGÚN TIPO DE PROCEDIMIENTO: DEL 1 AL 30 DE ABRIL DE 2024. (P)**

Tipo de Procedimiento <sup>(1)</sup>	Total...		Circuito Judicial	
	Número	Porcentaje	Coclé	Veraguas
<b>TOTAL...</b>	<b>88</b>	<b>100%</b>	<b>42</b>	<b>46</b>
Acuerdo de Pena	76	86%	35	41
Procedimiento Simplificado	0	0%	-	-
Procedimiento Directo	0	0%	-	-
Procedimiento Directo Inmediato	4	5%	3	1
Procedimiento Simplificado Inmediato	1	1%	1	-
Juicio Oral Inmediato	0	0%	-	-
Juicio Oral Ordinario	7	8%	3	4

(1) La información presentada en este cuadro corresponde a datos por carpeta.

(P) Cifras Preliminares

Fuente: Centro de Estadísticas, Ministerio Público de Veraguas y Coclé, Sistema de Audiencia Interno.

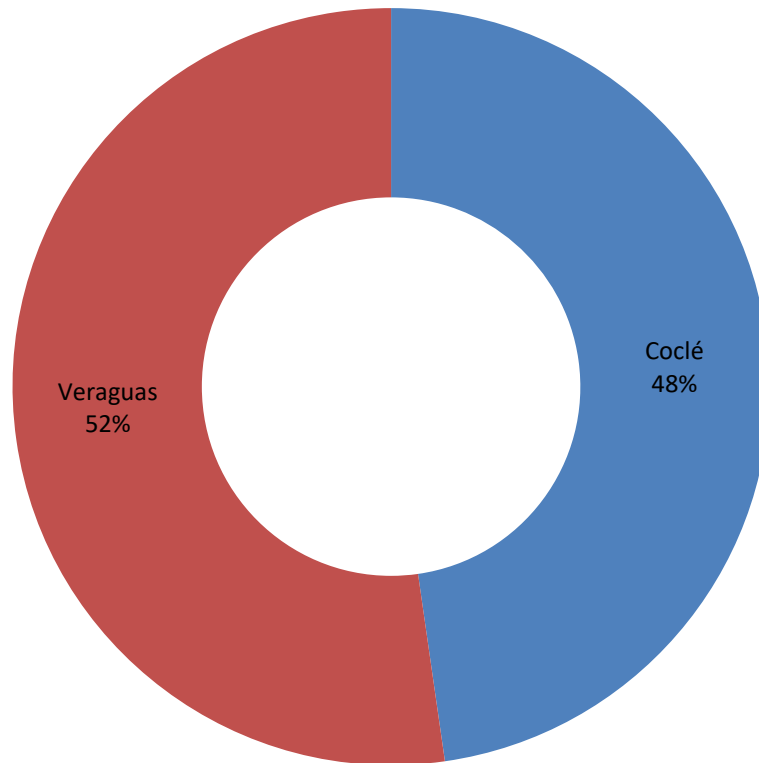
**GRÁFICA 12. NÚMERO DE SENTENCIAS DE EL SISTEMA PENAL ACUSATORIO EN EL SEGUNDO DISTRITO JUDICIAL DE PANAMÁ, SEGÚN TIPO DE PROCEDIMIENTO: DEL 1 AL 30 DE ABRIL DE 2024. (P)**



(P) Cifras preliminares.

Fuente: Centro de Estadísticas, Ministerio Público de Veraguas y Coclé, Sistema de Audiencia Interno.

**GRÁFICA 13. DISTRIBUCIÓN PORCENTUAL DE LAS SENTENCIAS DE EL SISTEMA PENAL ACUSATORIO EN EL SEGUNDO DISTRITO JUDICIAL DE PANAMÁ, POR CIRCUITO JUDICIAL: DEL 1 AL 30 DE ABRIL DE 2024. (P)**



(P) Cifras preliminares.

Fuente: Centro de Estadísticas, Ministerio Público de Veraguas y Coclé, Sistema de Audiencia Interno.





MINISTERIO PÚBLICO

PROCURADURÍA GENERAL DE LA NACIÓN

Cuadro 12. NÚMERO DE SENTENCIA EN EL SISTEMA PENAL ACUSATORIO EN EL SEGUNDO DISTRITO JUDICIAL DE PANAMÁ, POR CIRCUITO JUDICIAL, SEGÚN TIPO DE FALLO DE LA SENTENCIA: DEL 1 AL 30 DE ABRIL DE 2024. (P)

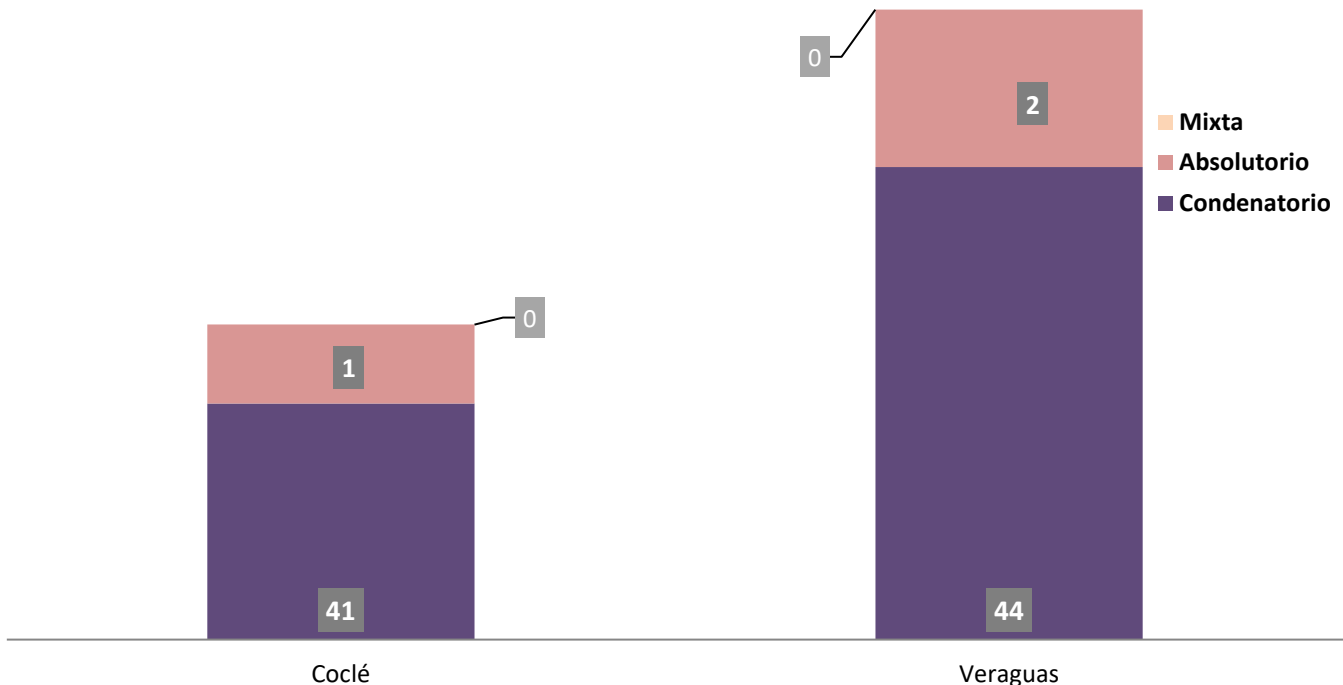
Tipo de Fallo de La Sentencia <sup>(1)</sup>	Total...		Circuito Judicial	
	Número	Porcentaje	Coclé	Veraguas
<b>TOTAL...</b>	<b>88</b>	<b>100%</b>	<b>42</b>	<b>46</b>
Condenatorio	85	97%	41	44
Absolutorio	3	3%	1	2
Mixta	0	0%	-	-

(1) Los datos presentados en este cuadro corresponden a cifras por carpetas.

(P) Cifras preliminares.

Fuente: Centro de Estadísticas, Ministerio Público de Veraguas y Coclé, Sistema de Audiencia Interno.

GRÁFICA 14. NÚMERO DE SENTENCIA EN EL SISTEMA PENAL ACUSATORIO EN EL SEGUNDO DISTRITO JUDICIAL DE PANAMÁ, POR CIRCUITO JUDICIAL, SEGÚN TIPO DE FALLO DE LA SENTENCIA: DEL 1 AL 30 DE ABRIL DE 2024. (P)



(P) Cifras preliminares.

Fuente: Centro de Estadísticas, Ministerio Público de Veraguas y Coclé, Sistema de Audiencia Interno.



**MINISTERIO PÚBLICO  
PROCURADURÍA GENERAL DE LA NACIÓN**

**Cuadro 13. NÚMERO DE CAUSAS EGRESADAS EN EL SISTEMA PENAL ACUSATORIO EN EL SEGUNDO DISTRITO JUDICIAL DE PANAMÁ, POR CIRCUITO JUDICIAL, SEGÚN TIPOS DE SALIDAS: DEL 1 AL 30 DE ABRIL DE 2024. (P)**

Salidas definitivas	Total...		Circuito Judicial	
	Número	Porcentaje	Coclé	Veraguas
<b>TOTAL...</b>	<b>340</b>	<b>100%</b>	<b>128</b>	<b>212</b>
Causas Egresadas por Sentencias ( Incluir las Rupturas Procesales)	84	25%	42	42
Declinatoria a La Esfera Administrativa (Jueces de Paz y Alcaldía)	28	8%	14	14
Nulidades	0	0%	-	-
Causas Acumuladas	9	3%	2	7
Salida Al Sistema Mixto	0	0%	-	-
Salida a La Ley 40 (Adolescentes)	7	2%	2	5
Extinción de la Acción Penal <sup>(1)</sup>	169	50%	43	126
Criterio de Oportunidad por Resolución del Fiscal	21	6%	9	12
Otros Tipo de Salidas <sup>(2)</sup>	14	4%	14	-
Sobreseimientos <sup>(3)</sup>	8	2%	2	6

<sup>(1)</sup>En el Circuito Judicial de Coclé se realizaron 45 audiencias de extinción de la acción pena, sin embargo se extinguieron 43 causas debido a que 2 causas mantenían pluralidad de imputado y no se hizo ruptura procesal.

<sup>(2)</sup>De las 14 causadas egresadas por otros tipo de salidas en el Circuito Judicial de Coclé, tenemos que: 5 son por desistimiento y 9 por Criterio de Oportunidad.

<sup>(3)</sup>En el Circuito Judicial de Coclé se realizó 2 audiencia de sobreseimiento. En el Circuito Judicial de Veraguas se registraron 6 sobreseimientos por resolución fiscal.

(P) Cifras preliminares.

Fuente: Centro de Estadísticas, Ministerio Público de Veraguas y Coclé, Sistema de Audiencia Interno.

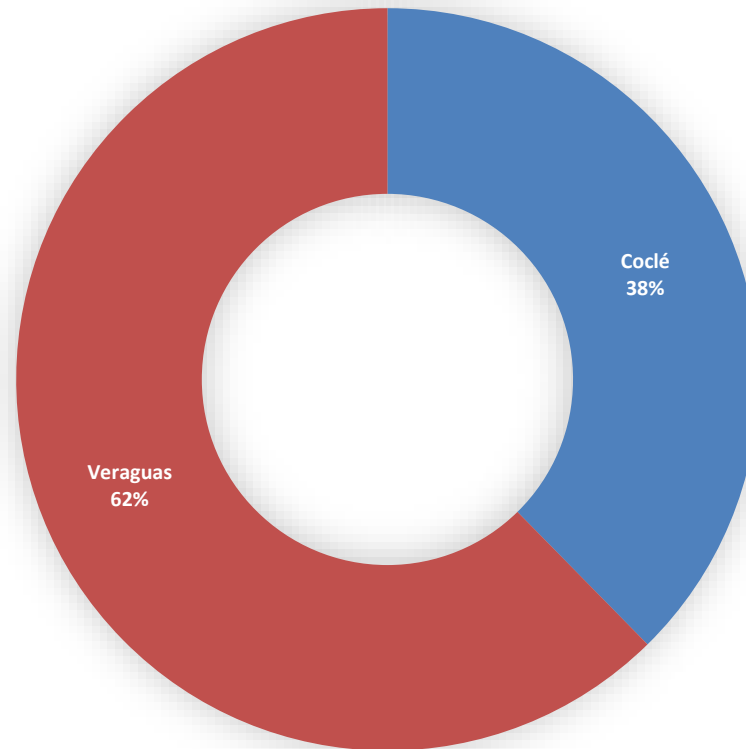
**Gráfica 15. NÚMERO DE CAUSAS EGRESADAS EN EL SISTEMA PENAL ACUSATORIO EN EL SEGUNDO DISTRITO JUDICIAL DE PANAMÁ, SEGÚN TIPOS DE SALIDAS: DEL 1 AL 31 DE ENERO DE 2024. (P)**



(P) Cifras preliminares.

Fuente: Centro de Estadísticas, Ministerio Público de Veraguas y Coclé, Sistema de Audiencia Interno.

**Gráfica 16. DISTRIBUCIÓN PORCENTAJE DE CAUSAS EGRESADAS EN EL SISTEMA PENAL ACUSATORIO, EN EL SEGUNDO DISTRITO JUDICIAL DE PANAMÁ, POR CIRCUITO JUDICIAL: DEL 1 AL 30 DE ABRIL DE 2024. (P)**



(P) Cifras preliminares.

Fuente: Centro de Estadísticas, Ministerio Público de Veraguas y Coclé, Sistema de Audiencia Interno.



MINISTERIO PÚBLICO

PROCURADURÍA GENERAL DE LA NACIÓN

**Cuadro 14. NÚMERO DE CAUSAS SUSPENDIDAS EN EL SISTEMA PENAL ACUSATORIO EN EL SEGUNDO DISTRITO JUDICIAL DE PANAMÁ, POR CIRCUITO JUDICIAL, SEGÚN TIPOS DE SUSPENSIONES: DEL 1 AL 30 DE ABRIL DE 2024. (P)**

Tipos de Suspensiones	Total...		Circuito Judicial	
	Número	Porcentaje	Coclé	Veraguas
<b>TOTAL...</b>	<b>861</b>	<b>100%</b>	<b>421</b>	<b>440</b>
Suspensión del Proceso Sujeto a Condiciones <sup>(1)</sup>	120	14%	49	71
Archivo Provisional	714	83%	359	355
Suspensión por Acuerdo de Conciliación	0	0%	-	-
Suspensión por Acuerdo de Mediación <sup>(2)</sup>	27	3%	13	14

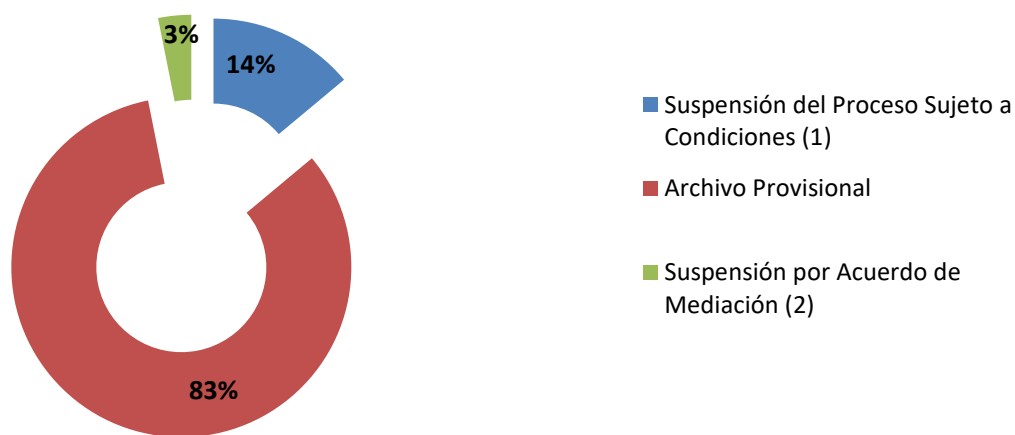
<sup>(1)</sup> En el Circuito Judicial de Coclé se realizaron 58 audiencias de Suspensión del Proceso Sujeto a Condiciones y en 6 audiencias se negó la solicitud; en total quedaron suspendidas 49 causas debido a que una causa mantenía 4 imputados y no se realizó ruptura procesal.

<sup>(2)</sup> En el Circuito Judicial de Coclé se realizaron 21 audiencias de validación de acuerdo de mediación, 7 solicitudes fueron negadas; una causa fue finiquitada en el mismo acto de audiencia de validación por tal razón quedaron 13 causas suspendidas. En el Circuito Judicial de Veraguas se realizaron 23 audiencias de validación de acuerdo de mediación, 7 solicitudes fueron negadas y 2 se finiquitaron en el mismo acto de audiencia.

(P) Cifras preliminares.

Fuente: Centro de Estadísticas, Ministerio Público de Veraguas y Coclé, Sistema de Audiencia Interno.

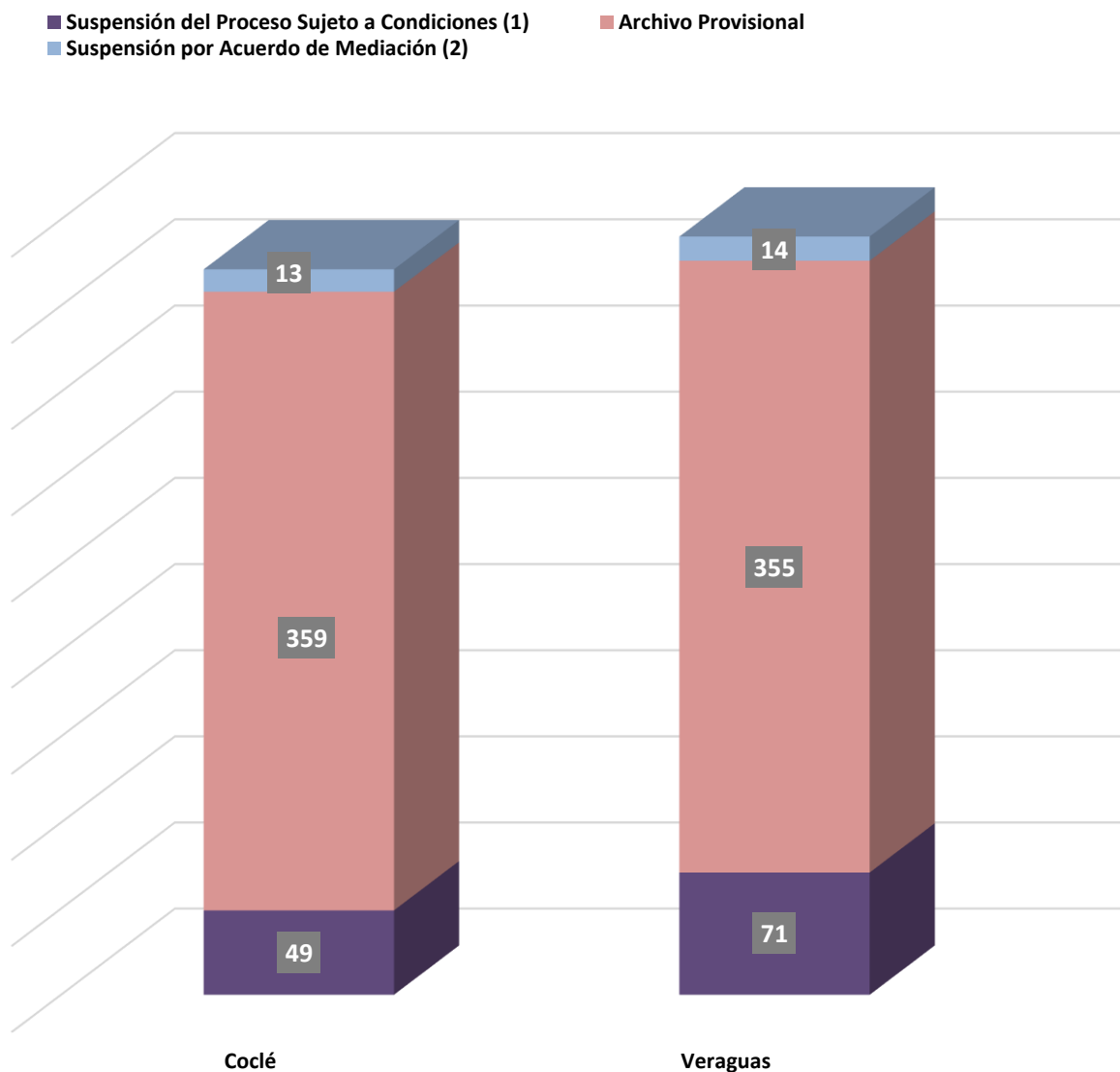
**GRÁFICA 17. DISTRIBUCIÓN PORCENTUAL DE LAS CAUSAS SUSPENDIDAS EN EL SISTEMA PENAL ACUSATORIO EN EL SEGUNDO DISTRITO JUDICIAL DE PANAMÁ, SEGÚN TIPOS DE SUSPENSIONES: DEL 1 AL 30 DE ABRIL DE 2024. (P)**



(P) Cifras preliminares.

Fuente: Centro de Estadísticas, Ministerio Público de Veraguas y Coclé, Sistema de Audiencia Interno.

**GRÁFICA 18. NÚMERO DE CAUSAS SUSPENDIDAS EN EL SISTEMA PENAL ACUSATORIO EN EL SEGUNDO DISTRITO JUDICIAL DE PANAMÁ, POR CIRCUITO JUDICIAL, SEGÚN TIPOS DE SUSPENSIONES: DEL 1 AL 30 DE ABRIL DE 2024. (P)**



(P) Cifras preliminares.

Fuente: Centro de Estadísticas, Ministerio Público de Veraguas y Coclé, Sistema de Audiencia Interno.



MINISTERIO PÚBLICO  
PROCURADURÍA GENERAL DE LA NACIÓN

**Cuadro 15. NÚMERO DE PROCEDIMIENTOS ALTERNOS DE SOLUCIÓN DE CONFLICTO PENAL APLICADOS EN EL SISTEMA PENAL ACUSATORIO EN EL SEGUNDO DISTRITO JUDICIAL DE PANAMÁ, POR CIRCUITO JUDICIAL, SEGÚN TIPO DE PROCEDIMIENTO: DEL 1 AL 30 DE ABRIL DE 2024. (P)**

Tipo de Procedimiento	Total...		Circuito Judicial	
	Número	Porcentaje	Coclé	Veraguas
<b>TOTAL...</b>	<b>310</b>	<b>100%</b>	<b>133</b>	<b>177</b>
Acuerdo de Pena (Por Persona)	99	32%	39	60
Criterio de Oportunidad <sup>(1)</sup>	30	10%	18	12
Desistimiento	28	9%	10	18
Conciliación	0	0%	-	-
Mediación <sup>(2)</sup>	30	10%	14	16
Suspensión del Proceso Sujeto a Condiciones <sup>(3)</sup>	123	40%	52	71

<sup>(1)</sup>En el Circuito Judicial de Coclé se aplicaron 18 Criterio de Oportunidad, 9 por audiencia y 9 por resolución fiscal. En el Circuito Judicial de Veraguas se aplicaron 12 Criterio de Oportunidad, 2 por audiencia y 10 por resolución fiscal.

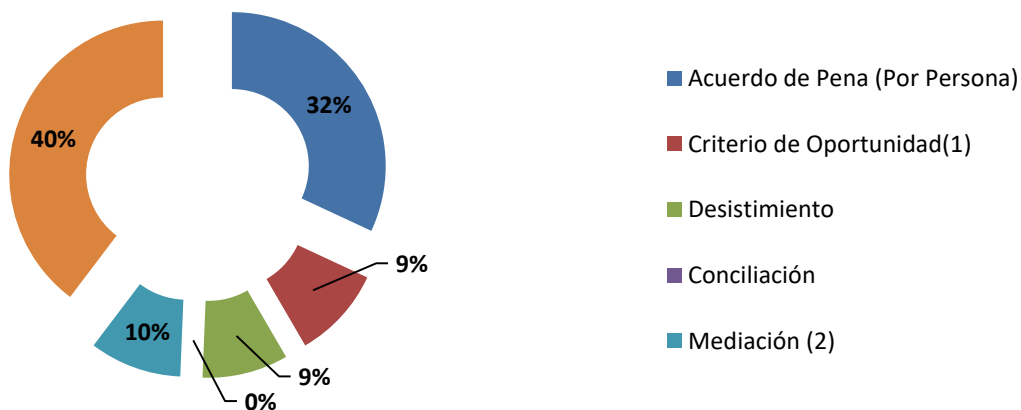
<sup>(2)</sup>En el Circuito Judicial de Coclé se realizaron 21 audiencias de validación de acuerdo de mediación y se negaron 7 audiencias de validación de acuerdos de mediación. En el Circuito Judicial de Veraguas se realizaron 23 audiencias de validación de acuerdo de mediación y se negaron 7 solicitudes.

<sup>(3)</sup> En el circuito Judicial de Coclé se realizaron 58 audiencias de Suspensión del Proceso Sujeto a Condiciones, sin embargo, 6 solicitud fueron negada.

(P) Cifras preliminares.

Fuente: Centro de Estadísticas, Ministerio Público de Veraguas y Coclé, Sistema de Audiencia Interno.

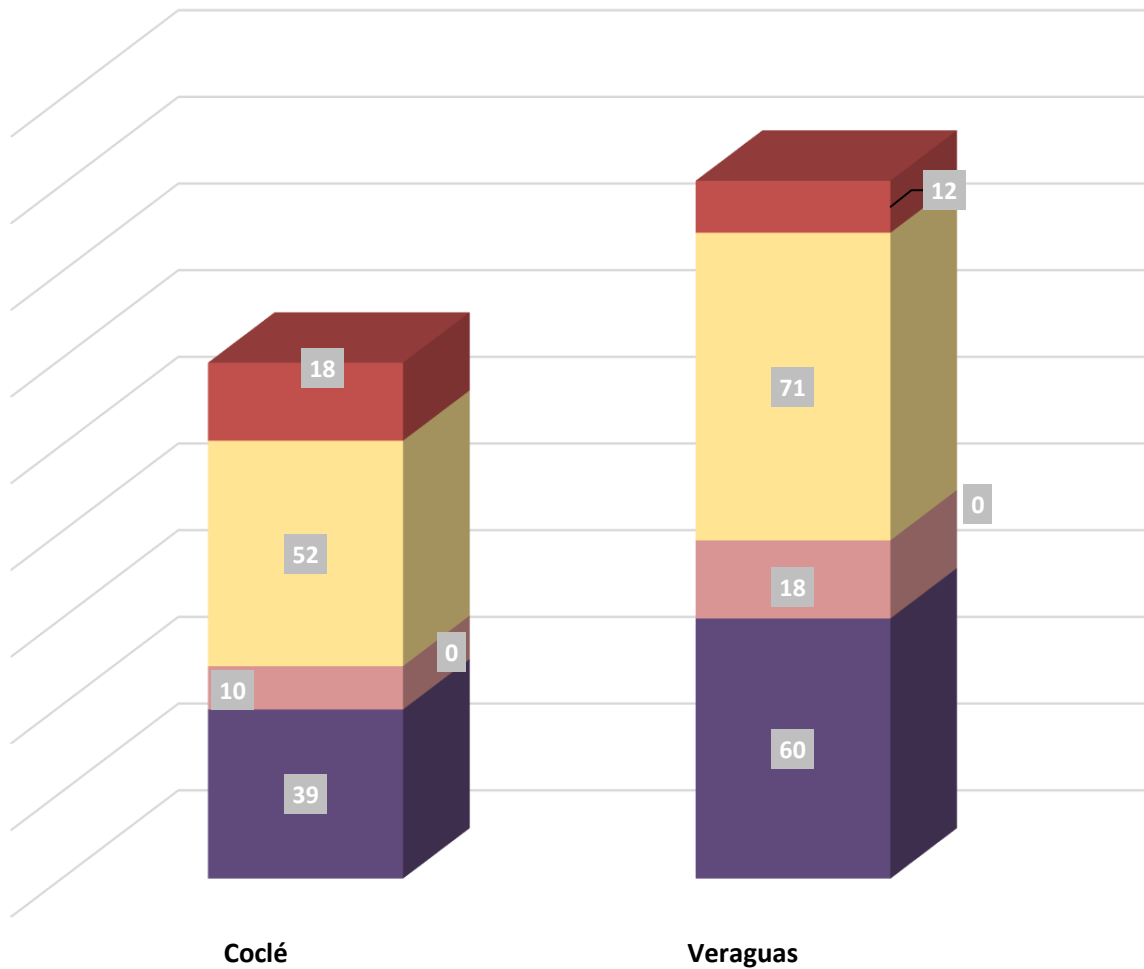
**GRÁFICA 19. DISTRIBUCIÓN PORCENTUAL DE LOS PROCEDIMIENTOS ALTERNOS DE SOLUCIÓN DE CONFLICTO PENAL APLICADOS EN EL SISTEMA PENAL ACUSATORIO EN EL SEGUNDO DISTRITO JUDICIAL DE PANAMÁ, SEGÚN TIPO DE PROCEDIMIENTO: DEL 1 AL 30 DE ABRIL DE 2024. (P)**



(P) Cifras preliminares.

Fuente: Centro de Estadísticas, Ministerio Público de Veraguas y Coclé, Sistema de Audiencia Interno.

**GRÁFICA 20. NÚMERO DE PROCEDIMIENTOS ALTERNOS DE SOLUCIÓN DE CONFLICTO PENAL APLICADOS EN EL SISTEMA PENAL ACUSATORIO EN EL SEGUNDO DISTRITO JUDICIAL DE PANAMÁ, POR CIRCUITO JUDICIAL, SEGÚN TIPO DE PROCEDIMIENTO: DEL 1 AL 30 DE ABRIL DE 2024. (P)**



■ Criterio de Oportunidad(1)

■ Suspensión del Proceso Sujeto a Condiciones (3)

■ Conciliación

■ Desistimiento

■ Acuerdo de Pena (Por Persona)

(P) Cifras preliminares.

Fuente: Centro de Estadísticas, Ministerio Público de Veraguas y Coclé, Sistema de Audiencia Interno.



MINISTERIO PÚBLICO  
PROCURADURÍA GENERAL DE LA NACIÓN

**Cuadro 16. NÚMERO DE SENTENCIAS DE EL SISTEMA PENAL ACUSATORIO EN EL SEGUNDO DISTRITO JUDICIAL DE PANAMÁ, POR CIRCUITO, SEGÚN DELITOS GENÉRICOS: DEL 1 AL 30 DE ABRIL DE 2024. (P)**

Delitos Genéricos	Total...		Circuito Judicial	
	Número	Porcentaje	Coclé	Veraguas
<b>TOTAL...</b>	<b>88</b>	<b>100%</b>	<b>42</b>	<b>46</b>
Título I - Delitos contra la Vida y la Integridad Personal	2	2%	-	2
Título II - Delitos contra la Libertad	1	1%	-	1
Título III - Delitos contra la Libertad e Integridad Sexual	18	20%	5	13
Título IV - Delitos contra el Honor de la Persona Natural	0	0%	-	-
Título V - Delitos contra el Orden Jurídico Familiar y el Estado Civil	17	19%	6	11
Título VI - Delitos contra el Patrimonio Económico	8	9%	5	3
Título VII - Delitos contra el Orden Económico	2	2%	1	1
Título VIII - Delitos contra la Seguridad Jurídica de los Medios Electrónicos	0	0%	-	-
Título IX - Delitos contra la Seguridad Colectiva	37	42%	23	14
Título X - Delitos contra la Administración Pública	0	0%	-	-
Título XI - Delitos contra la Fe Pública	3	3%	2	1
Título XII - Delitos contra la Administración de Justicia	0	0%	-	-
Título XIII - Delitos contra el Ambiente y el Ordenamiento Territorial	0	0%	-	-
Título XIV - Delitos contra la Personalidad Jurídica del Estado	0	0%	-	-
Título XV - Delitos contra la Humanidad	0	0%	-	-

(P) Cifras preliminares.

Fuente: Centro de Estadísticas, Ministerio Público de Veraguas y Coclé, Sistema de Audiencia Interno.





MINISTERIO PÚBLICO  
PROCURADURÍA GENERAL DE LA NACIÓN

**Cuadro 17. NÚMERO DE CAUSAS ARCHIVADAS PROVISIONALMENTE EN EL SISTEMA PENAL ACUSATORIO EN EL SEGUNDO DISTRITO JUDICIAL DE PANAMÁ, POR CIRCUITO JUDICIAL, SEGÚN DELITOS GENÉRICOS: DEL 1 AL 30 DE ABRIL DE 2024. (P)**

Delitos Genéricos	Total...		Circuito Judicial	
	Número	Porcentaje	Coclé	Veraguas
<b>TOTAL...</b>	<b>714</b>	<b>100%</b>	<b>359</b>	<b>355</b>
Título I - Delitos contra la Vida y la Integridad Personal	74	10%	18	56
Título II - Delitos contra la Libertad	21	3%	10	11
Título III - Delitos contra la Libertad e Integridad Sexual	57	8%	35	22
Título IV - Delitos contra el Honor de la Persona Natural	5	1%	1	4
Título V - Delitos contra el Orden Jurídico Familiar y el Estado Civil	321	45%	190	131
Título VI - Delitos contra el Patrimonio Económico	136	19%	50	86
Título VII - Delitos contra el Orden Económico	1	0%	-	1
Título VIII - Delitos contra la Seguridad Jurídica de los Medios Electrónicos	3	0%	1	2
Título IX - Delitos contra la Seguridad Colectiva	75	11%	46	29
Título X - Delitos contra la Administración Pública	9	1%	4	5
Título XI - Delitos contra la Fe Pública	1	0%	1	-
Título XII - Delitos contra la Administración de Justicia	6	1%	3	3
Título XIII - Delitos contra el Ambiente y el Ordenamiento Territorial	5	1%	-	5
Título XIV - Delitos contra la Personalidad Jurídica del Estado	0	0%	-	-
Título XV - Delitos contra la Humanidad	0	0%	-	-

(P) Cifras preliminares.

Fuente: Centro de Estadísticas, Ministerio Público de Veraguas y Coclé, Sistema de Audiencia Interno.



MINISTERIO PÚBLICO  
PROCURADURÍA GENERAL DE LA NACIÓN

**Cuadro 18. NÚMERO DE PROCEDIMIENTOS ALTERNOS DE SOLUCIÓN DE CONFLICTO PENAL APLICADOS EN EL SISTEMA PENAL ACUSATORIO EN EL SEGUNDO DISTRITO JUDICIAL DE PANAMÁ, POR CIRCUITO JUDICIAL, SEGÚN DELITOS GENÉRICOS: DEL 1 AL 30 DE ABRIL DE 2024. (P)**

Delitos Genéricos	TOTAL...		Circuito Judicial	
	Número	Porcentaje	Coclé	Veraguas
<b>TOTAL...</b>	<b>310</b>	<b>100%</b>	<b>133</b>	<b>177</b>
Título I - Delitos contra la Vida y la Integridad Personal	29	9%	10	19
Título II - Delitos contra la Libertad	4	1%	1	3
Título III - Delitos contra la Libertad e Integridad Sexual	41	13%	15	26
Título IV - Delitos contra el Honor de la Persona Natural	1	0%	-	1
Título V - Delitos contra el Orden Jurídico Familiar y el Estado Civil	109	35%	44	65
Título VI - Delitos contra el Patrimonio Económico	44	14%	24	20
Título VII - Delitos contra el Orden Económico	8	3%	4	4
Título VIII - Delitos contra la Seguridad Jurídica de los Medios Electrónicos	0	0%	-	-
Título IX - Delitos contra la Seguridad Colectiva	46	15%	25	21
Título X - Delitos contra la Administración Pública	1	0%	1	-
Título XI - Delitos contra la Fe Pública	21	7%	7	14
Título XII - Delitos contra la Administración de Justicia	6	2%	2	4
Título XIII - Delitos contra el Ambiente y el Ordenamiento Territorial	0	0%	-	-
Título XIV - Delitos contra la Personalidad Jurídica del Estado	0	0%	-	-
Título XV - Delitos contra la Humanidad	0	0%	-	-

(P) Cifras preliminares.

Fuente: Centro de Estadísticas, Ministerio Público de Veraguas y Coclé, Sistema de Audiencia Interno.