



MINISTERIO PÚBLICO
PROCURADURÍA GENERAL DE LA NACIÓN

Cuadro 1. NÚMERO DE DENUNCIAS RECEPTADAS EN EL SISTEMA PENAL ACUSATORIO DE HECHOS DELICTIVOS OCURRIDOS EN EL PRIMER DISTRITO JUDICIAL DE PANAMÁ, POR TIPO DE INGRESO, SEGÚN UNIDAD RECEPTORA: DEL 1 AL 30 DE ABRIL DE 2024 (P)

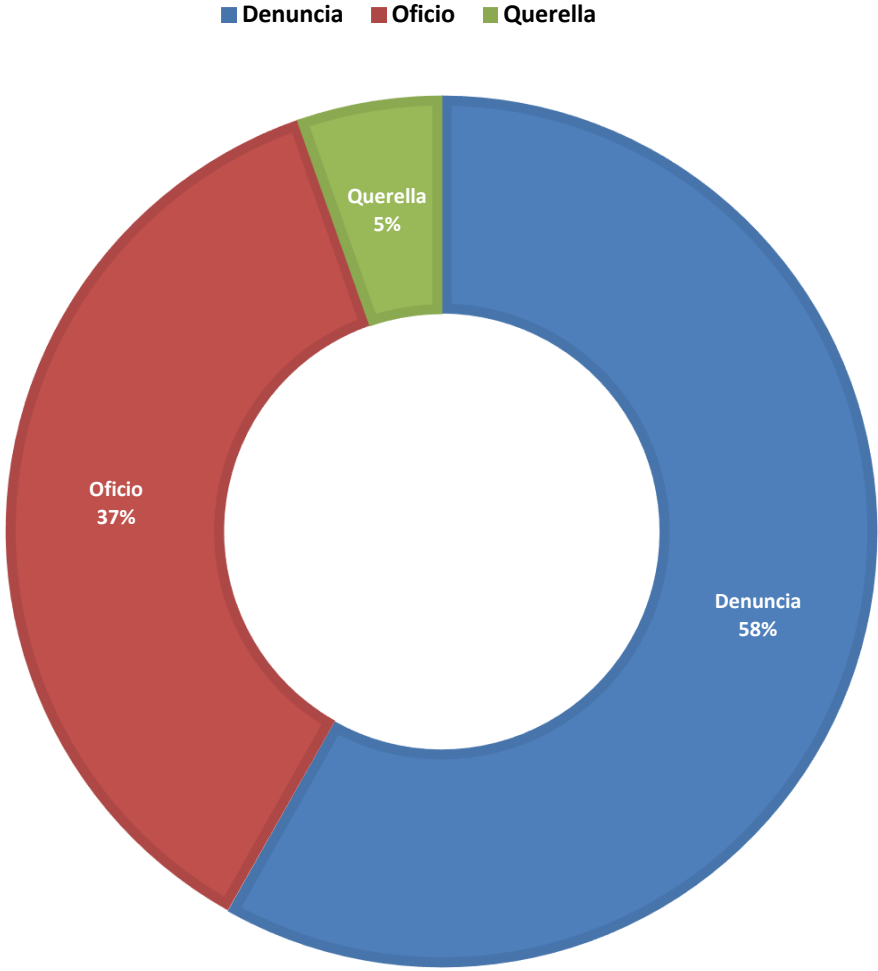
Unidad Receptora (1)	Total...	Tipo de Ingreso		
		Denuncia	Oficio	Querrela
TOTAL...	<u>5418</u>	<u>1053</u>	<u>660</u>	<u>97</u>
Unidades de Atención Primaria Sede principal de Panamá	<u>589</u>	430	102	57
Sub Regionales de Atención Primaria de Panamá	<u>1430</u>	1099	272	59
Sub-Secretaría General - Despacho Superior	<u>9</u>	6	1	2
Unidades de Atención Primaria de Familia	<u>539</u>	400	128	11
Sede Principal Sección de Homicidios Panamá	<u>41</u>	9	32	-
Unidades de Atención Primaria Especializadas de Drogas	<u>260</u>	21	239	-
Unidades de Atención Primaria Especializadas Delincuencia Organizada	<u>27</u>	15	12	-
Unidades de Atención Primaria Especializadas Anticorrupción	<u>85</u>	59	9	17
Unidades de Atención Primaria Especializada Propiedad Intelectual	<u>17</u>	9	7	1
Unidades de Atención Primaria Especializada en Delitos de Asociación Ilícita	<u>2</u>	1	1	-
Unidades de Atención Primaria Especializada en Delitos Ambientales	<u>8</u>	2	6	-
Personerías de Panamá	<u>2</u>	1	1	-
Otras Unidades de Atención Primaria	<u>40</u>	38	1	1
Unidades de Atención Primaria Sede principal de San Miguelito	<u>389</u>	212	169	8
Unidad Receptora de Drogas de San Miguelito	<u>0</u>	-	-	-
Unidad Receptora de Familia de San Miguelito	<u>52</u>	20	27	5
Otras Unidades de Atención Primaria	<u>52</u>	42	7	3
Unidades de Atención Primaria Sede principal de Panamá Oeste	<u>318</u>	<u>216</u>	<u>80</u>	<u>22</u>
Sub Regional de Arraiján	<u>451</u>	287	153	11
Unidades de Atención Primaria de Familia	<u>231</u>	174	49	8
Unidades de Atención Primaria Especializadas de Droga	<u>0</u>	-	-	-
Personerías de Panamá Oeste	<u>117</u>	72	44	1
Otras Unidades de Atención Primaria	<u>41</u>	39	1	1
Unidades de Atención Primaria Sede principal de Colón	<u>436</u>	<u>160</u>	<u>267</u>	<u>9</u>
Unidades de Atención Primaria de Familia	<u>72</u>	37	35	-
Unidades de Atención Primaria Drogas de Colón	<u>0</u>	-	-	-
Personerías de Colón	<u>40</u>	23	16	1
Otras Unidades de Atención Primaria	<u>27</u>	17	8	2
Unidades de Atención Primaria Sede principal de Darién	<u>78</u>	<u>35</u>	<u>42</u>	<u>1</u>
Unidades de Atención Primaria de Familia	<u>31</u>	10	21	-
Unidades de Atención Primaria Drogas de Darién	<u>0</u>	-	-	-
Unidades de Atención Primaria Homicidio de Darién	<u>11</u>	1	10	-
Fiscalía Comarcal	<u>6</u>	1	5	-
Personerías de Darién	<u>10</u>	8	2	-
Otras Unidades de Atención Primaria	<u>7</u>	5	2	-

(1) Las noticias criminales presentadas corresponden al lugar de ocurrencia del hecho.

(P) Cifras preliminares.

Fuente: Centro de Estadísticas, Ministerio Público de Panamá, Plataforma del Sistema Penal Acusatorio.

Gráfica 1. DISTRIBUCIÓN PORCENTUAL DE LAS DENUNCIAS RECEPTADAS EN EL SISTEMA PENAL ACUSATORIO DE HECHOS DELICTIVOS OCURRIDOS EN EL PRIMER DISTRITO JUDICIAL DE PANAMÁ, POR TIPO DE INGRESO: DEL 1 AL 30 DE ABRIL DE 2024 (P)



(P) Cifras preliminares.

Fuente: Centro de Estadísticas, Ministerio Público de Panamá, Plataforma del Sistema Penal Acusatorio.



MINISTERIO PÚBLICO
PROCURADURÍA GENERAL DE LA NACIÓN

Cuadro 2. NÚMERO DE DENUNCIAS RECEPTADAS EN EL SISTEMA PENAL ACUSATORIO DE HECHOS DELICTIVOS OCURRIDOS EN EL PRIMER DISTRITO JUDICIAL DE PANAMÁ, POR CIRCUITO JUDICIAL, SEGÚN DELITOS GENÉRICOS: DEL 1 AL 30 DE ABRIL DE 2024 (P)

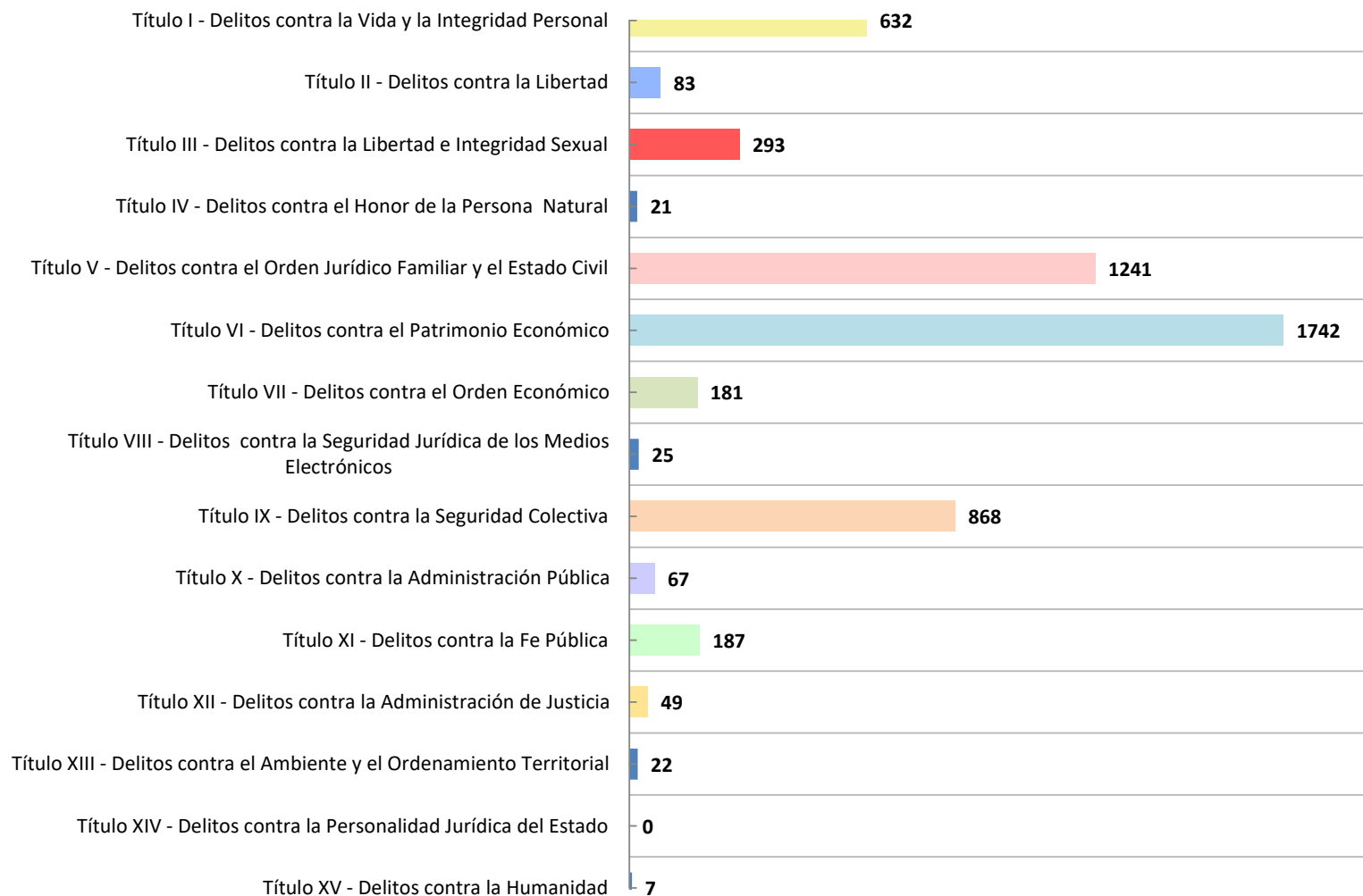
Delitos Genéricos (1)	Total...		Circuito Judicial				
	Número	Porcentaje	Panamá	San Miguelito	Panamá Oeste	Colón	Darién
TOTAL...	5418	100%	3049	493	1158	575	143
Título I - Delitos contra la Vida y la Integridad Personal	<u>632</u>	12%	329	79	130	65	29
Título II - Delitos contra la Libertad	<u>83</u>	2%	47	5	21	8	2
Título III - Delitos contra la Libertad e Integridad Sexual	<u>293</u>	5%	136	27	82	26	22
Título IV - Delitos contra el Honor de la Persona Natural	<u>21</u>	0%	12	1	6	2	-
Título V - Delitos contra el Orden Jurídico Familiar y el Estado Civil	<u>1241</u>	23%	572	52	450	136	31
Título VI - Delitos contra el Patrimonio Económico	<u>1742</u>	32%	1172	170	268	100	32
Título VII - Delitos contra el Orden Económico	<u>181</u>	3%	136	13	21	11	-
Título VIII - Delitos contra la Seguridad Jurídica de los Medios Electrónicos	<u>25</u>	0%	15	3	6	1	-
Título IX - Delitos contra la Seguridad Colectiva	<u>868</u>	16%	439	117	99	199	14
Título X - Delitos contra la Administración Pública	<u>67</u>	1%	43	2	9	11	2
Título XI - Delitos contra la Fe Pública	<u>187</u>	3%	113	21	46	6	1
Título XII - Delitos contra la Administración de Justicia	<u>49</u>	1%	23	3	15	3	5
Título XIII - Delitos contra el Ambiente y el Ordenamiento Territorial	<u>22</u>	0%	7	-	5	6	4
Título XIV - Delitos contra la Personalidad Jurídica del Estado	<u>0</u>	0%	-	-	-	-	-
Título XV - Delitos contra la Humanidad	<u>7</u>	0%	5	-	-	1	1

(1) Las noticias criminales presentadas corresponden al lugar de ocurrencia del hecho.

(P) Cifras preliminares.

Fuente: Centro de Estadísticas, Ministerio Público de Panamá, Plataforma del Sistema Penal Acusatorio.

Gráfica 2. NÚMERO DE DENUNCIAS RECEPTADAS EN EL SISTEMA PENAL ACUSATORIO DE HECHOS DELICTIVOS OCURRIDOS EN EL PRIMER DISTRITO JUDICIAL DE PANAMÁ, SEGÚN DELITOS GENÉRICOS: DEL 1 AL 30 DE ABRIL DE 2024 (P)



(P) Cifras preliminares.

Fuente: Centro de Estadísticas, Ministerio Público de Panamá, Plataforma del Sistema Penal Acusatorio.



MINISTERIO PÚBLICO

PROCURADURÍA GENERAL DE LA NACIÓN

Cuadro 3. NÚMERO DE DENUNCIAS RECEPTADAS EN EL SISTEMA PENAL ACUSATORIO DE HECHOS DELICTIVOS OCURRIDOS EN EL PRIMER DISTRITO JUDICIAL DE PANAMÁ, POR CIRCUITO JUDICIAL, SEGÚN TURNO EN QUE SE REGISTRA LA DENUNCIA: DEL 1 AL 30 DE ABRIL DE 2024 (P)

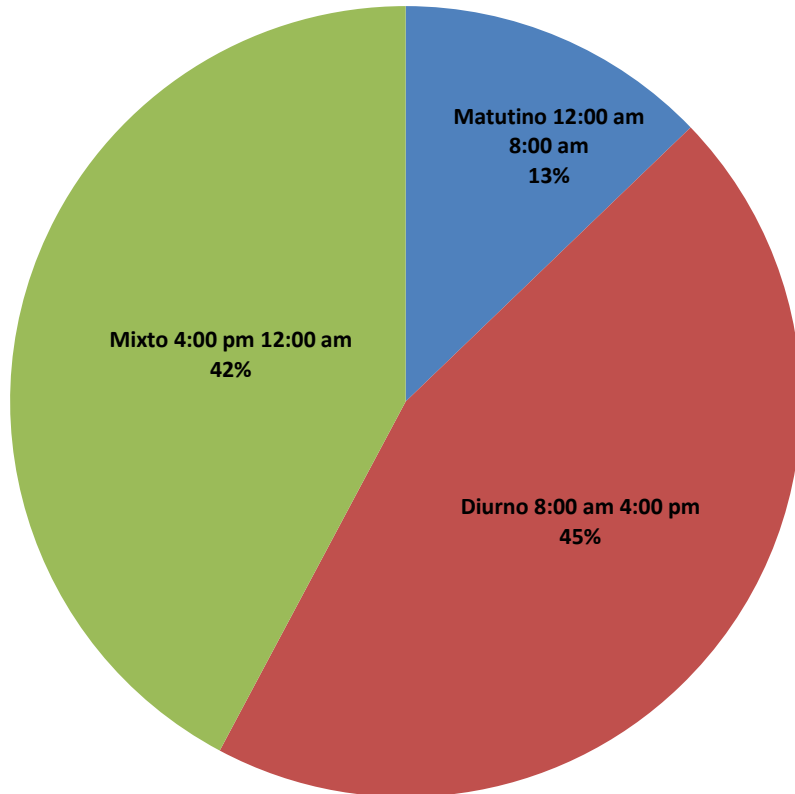
Turno en que se Registra la Denuncia (1)	Total...		Circuito Judicial				
	Número	Porcentaje	Panamá	San Miguelito	Panamá Oeste	Colón	Darién
TOTAL...	<u>5418</u>	<u>100%</u>	<u>3049</u>	<u>493</u>	<u>1158</u>	<u>575</u>	<u>143</u>
Matutino 12:00 am 8:00 am	<u>694</u>	13%	343	81	165	90	15
Diurno 8:00 am 4:00 pm	<u>2437</u>	45%	1341	225	512	287	72
Mixto 4:00 pm 12:00 am	<u>2287</u>	42%	1365	187	481	198	56

(1) Las noticias criminales presentadas corresponden al lugar de ocurrencia del hecho.

(P) Cifras preliminares.

Fuente: Centro de Estadísticas, Ministerio Público de Panamá, Plataforma del Sistema Penal Acusatorio.

Gráfica 3. DISTRIBUCIÓN PORCENTUAL DE LAS DENUNCIAS RECEPTADAS EN EL SISTEMA PENAL ACUSATORIO EN EL PRIMER DISTRITO JUDICIAL DE PANAMÁ, SEGÚN TURNO EN QUE SE REGISTRA LA DENUNCIA DEL 1 AL 30 DE ABRIL DE 2024 (P)



(P) Cifras preliminares.

Fuente: Centro de Estadísticas, Ministerio Público de Panamá, Plataforma del Sistema Penal Acusatorio.



MINISTERIO PÚBLICO
PROCURADURÍA GENERAL DE LA NACIÓN

Cuadro 4. NÚMERO DE DENUNCIAS RECEPTADAS EN EL SISTEMA PENAL ACUSATORIO DE HECHOS DELICTIVOS OCURRIDOS EN EL PRIMER DISTRITO JUDICIAL DE PANAMÁ, POR CIRCUITO JUDICIAL, SEGÚN DÍA DE LA SEMANA: DEL 1 AL 30 DE ABRIL DE 2024 (P)

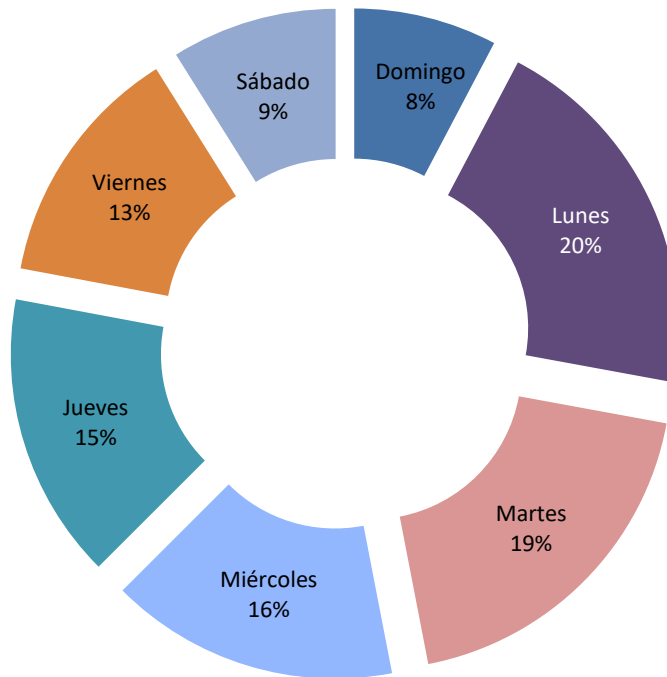
Día de la Semana (1)	Total...		Circuito Judicial				
	Número	Porcentaje	Panamá	San Miguelito	Panamá Oeste	Colón	Darién
TOTAL...	<u>5418</u>	<u>100%</u>	<u>3049</u>	<u>493</u>	<u>1158</u>	<u>575</u>	<u>143</u>
Domingo	<u>418</u>	8%	221	39	110	36	12
Lunes	<u>1093</u>	20%	617	96	257	87	36
Martes	<u>1033</u>	19%	584	101	233	91	24
Miércoles	<u>843</u>	16%	463	74	158	128	20
Jueves	<u>836</u>	15%	459	66	151	137	23
Viernes	<u>712</u>	13%	432	54	151	55	20
Sábado	<u>483</u>	9%	273	63	98	41	8

(1) Las noticias criminales presentadas corresponden al lugar de ocurrencia del hecho.

(P) Cifras preliminares.

Fuente: Centro de Estadísticas, Ministerio Público de Panamá, Plataforma del Sistema Penal Acusatorio.

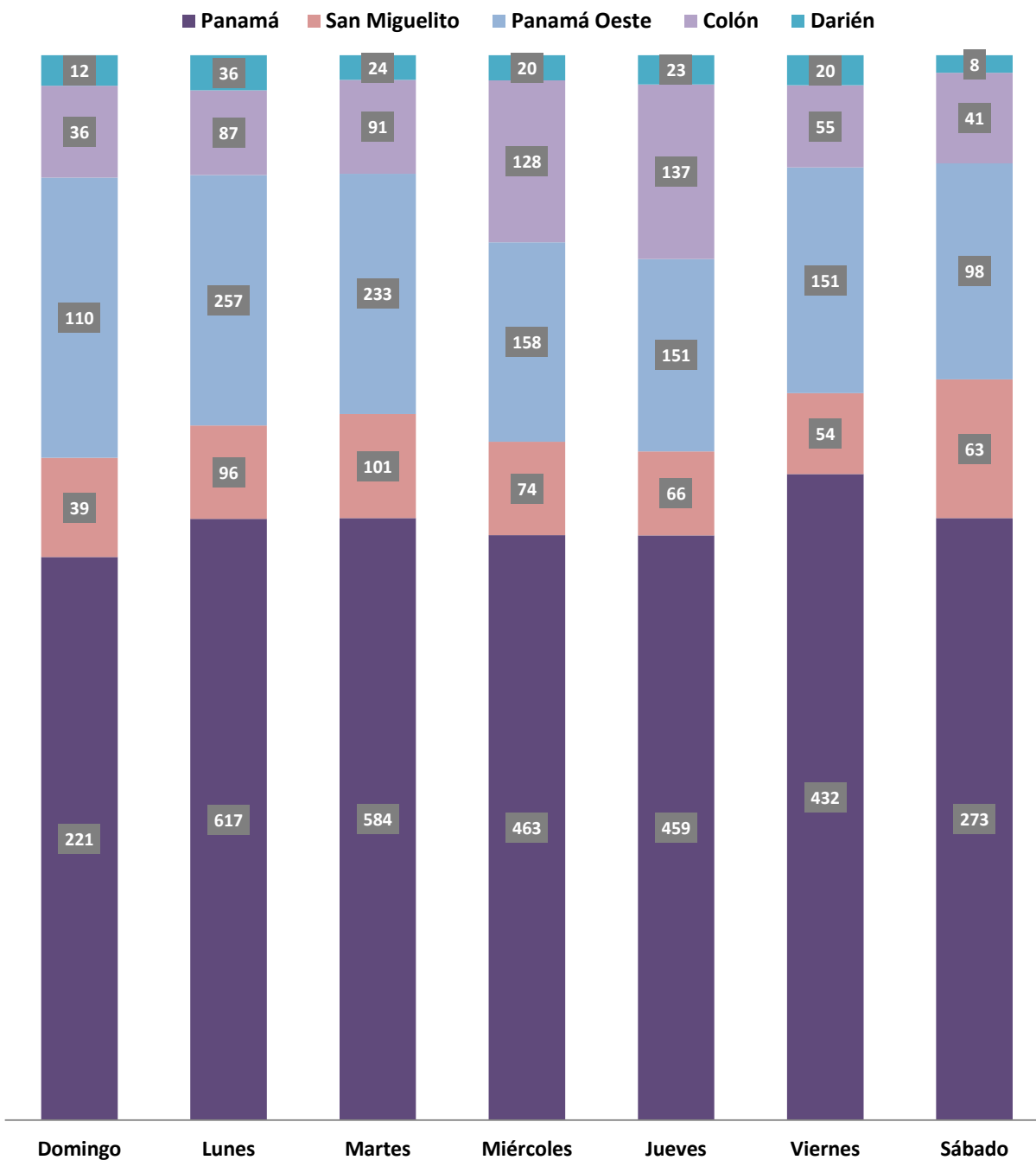
Gráfica 4. DISTRIBUCIÓN PORCENTUAL DE LAS DENUNCIAS RECEPTADAS EN EL SISTEMA PENAL ACUSATORIO DEL PRIMER DISTRITO JUDICIAL DE PANAMÁ, SEGÚN DÍA DE LA SEMANA: DEL 1 AL 30 DE ABRIL DE 2024 (P)



(P) Cifras preliminares.

Fuente: Centro de Estadísticas, Ministerio Público de Panamá, Plataforma del Sistema Penal Acusatorio.

Gráfica 5. NÚMERO DE DENUNCIAS RECEPTADAS EN EL SISTEMA PENAL ACUSATORIO EN EL PRIMER DISTRITO JUDICIAL DE PANAMÁ, SEGÚN DÍA DE LA SEMANA: DEL 1 AL 30 DE ABRIL DE 2024 (P)



(P) Cifras preliminares.

Fuente: Centro de Estadísticas, Ministerio Público de Panamá, Plataforma del Sistema Penal Acusatorio.



MINISTERIO PÚBLICO
PROCURADURÍA GENERAL DE LA NACIÓN

Cuadro 5. NÚMERO DE DENUNCIAS RECEPTADAS EN EL SISTEMA PENAL ACUSATORIO DE HECHOS DELICTIVOS OCURRIDOS EN EL PRIMER DISTRITO JUDICIAL DE PANAMÁ, SEGÚN PROVINCIA Y DISTRITO: DEL 1 AL 30 DE ABRIL DE 2024 (P)

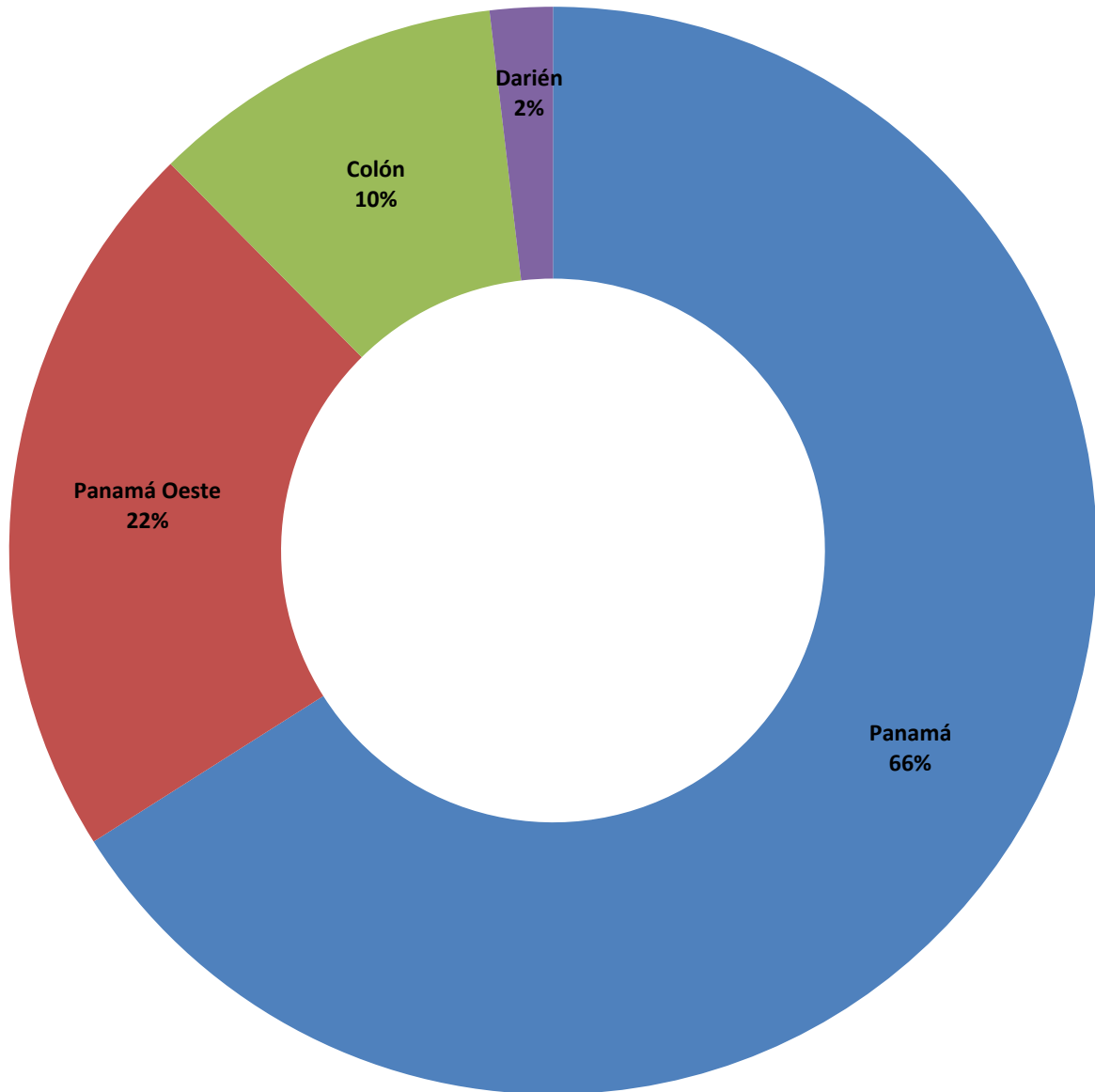
Provincia y/o Comarca, y Distrito (1)	Número	Porcentaje
TOTAL...	<u>5418</u>	<u>100%</u>
Panamá	<u>3542</u>	<u>65%</u>
Balboa	4	0%
Chepo	92	2%
Chiman	2	0%
Panamá	2951	54%
Taboga	-	0%
San Miguelito	493	9%
Panamá Oeste	<u>1158</u>	<u>21%</u>
Arraiján	521	10%
Capira	46	1%
Chame	56	1%
La Chorrera	500	9%
San Carlos	35	1%
Colón	<u>566</u>	<u>10%</u>
Chagres	13	0%
Colón	523	10%
Donoso	4	0%
Omar Torrijos	2	0%
Portobelo	19	0%
Santa Isabel	5	0%
Comarca Guna Yala	<u>9</u>	<u>0%</u>
Darién	<u>100</u>	<u>2%</u>
Chepigana	63	1%
Pinogana	37	1%
Comarca Emberá Wounaan	<u>43</u>	<u>1%</u>
Cémaco	43	1%
Sambú	-	0%

(1) Las noticias criminales presentadas corresponden al lugar de ocurrencia del hecho.

(P) Cifras preliminares.

Fuente: Centro de Estadísticas, Ministerio Público de Panamá, Plataforma del Sistema Penal Acusatorio.

Gráfica 6. DISTRIBUCIÓN PORCENTUAL DE LAS DENUNCIAS RECEPTADAS EN EL SISTEMA PENAL ACUSATORIO DEL PRIMER DISTRITO JUDICIAL DE PANAMÁ, SEGÚN PROVINCIA: DEL 1 AL 30 DE ABRIL DE 2024 (P)



(P) Cifras preliminares.

Fuente: Centro de Estadísticas, Ministerio Público de Panamá, Plataforma del Sistema Penal Acusatorio.



**MINISTERIO PÚBLICO
PROCURADURÍA GENERAL DE LA NACIÓN**

**Cuadro 6. NÚMERO DE DENUNCIAS RECEPTADAS EN EL SISTEMA PENAL ACUSATORIO DE HECHOS DELICTIVOS OCURRIDOS
EN EL PRIMER DISTRITO JUDICIAL DE PANAMÁ, POR CIRCUITO JUDICIAL, SEGÚN TIPO DE AUDIENCIA:**

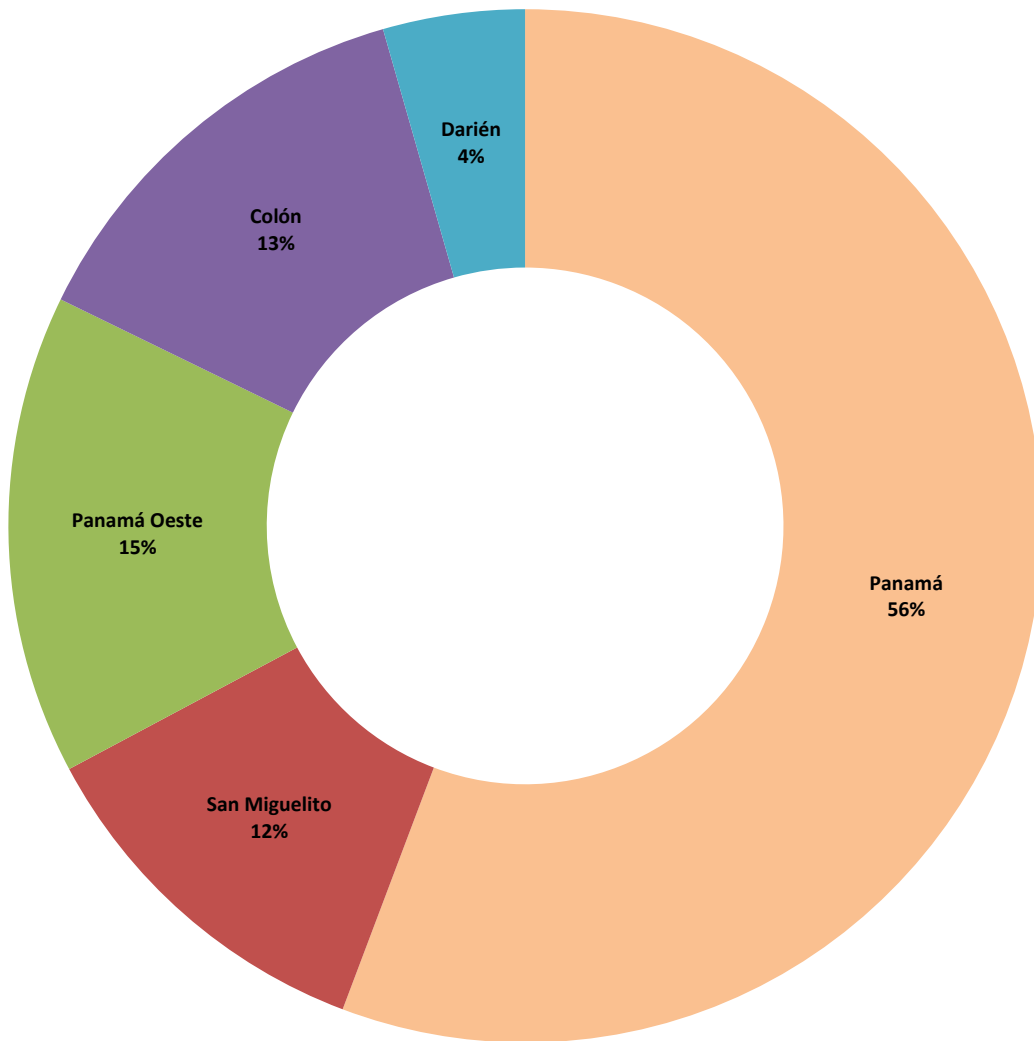
DEL 1 AL 30 DE ABRIL DE 2024 (P)

Tipo de Audiencia	Total...		Circuito Judicial				
	Número	Porcentaje	Panamá	San Miguelito	Panamá Oeste	Colón	Darién
TOTAL...	7104	100%	3960	814	1067	948	315
Audiencia de Control	385	5%	314	19	18	33	1
Audiencia de Incautación de Datos	68	1%	31	14	5	17	1
Audiencia de Disposición de Evidencia	219	3%	112	50	16	35	6
Audiencia de Legalización de Aprehensión	532	7%	334	31	86	70	11
Audiencia de Formulación De Imputación	1037	15%	593	75	223	91	55
Audiencia de Solicitud de Medida Cautelar	500	7%	274	51	68	71	36
Audiencia de Solicitud de Medida Cautelar Real	8	0%	8	-	-	-	-
Audiencia de Reemplazo de Medida Cautelar	99	1%	83	1	13	2	-
Audiencia Medidas de Protección	8	0%	2	-	6	-	-
Audiencia de Prueba Anticipada	29	0%	4	4	1	13	7
Audiencia de Desistimiento	52	1%	21	4	19	8	-
Audiencia de Acusación/ Para el Acuerdo de Pena, Procedimiento Directo, Simplificado, Inmediato, etc.	40	1%	24	1	12	2	1
Audiencia de Validación de Acuerdo de Pena	511	7%	301	28	71	101	10
Audiencia de Suspensión del Proceso Sujeto a Condiciones	303	4%	145	29	95	26	8
Audiencia de Derivación a Conciliación	0	0%	-	-	-	-	-
Audiencia de Validación de Conciliación	0	0%	-	-	-	-	-
Audiencia de Derivación a Mediación	260	4%	145	24	75	13	3
Audiencia de Validación de Acuerdo de Mediación	218	3%	115	21	64	16	2
Audiencia de Acumulación de Casos	30	0%	12	4	11	2	1
Audiencia de Criterio de Oportunidad	2	0%	1	-	-	-	1
Audiencia de Afectación de Derechos	48	1%	28	9	2	9	-
Audiencia de Secuestro Penal	6	0%	5	-	1	-	-
Audiencia de Apelación	177	2%	108	21	11	27	10
Audiencia de Fase Intermedia	148	2%	67	20	25	27	9
Audiencia de Juicio Oral	53	1%	20	11	13	4	5
Audiencia de Lectura de Sentencia	450	6%	246	35	68	86	15
Audiencia de Verificación Cumplimiento del Proceso Sujeto a Condiciones	462	7%	153	185	-	124	-
Audiencia de Revisión de Acuerdo de mediación	0	0%	-	-	-	-	-
Audiencia de Revocatoria del Proceso Sujeto a Condiciones	0	0%	-	-	-	-	-
Audiencia de Revisión de archivos	32	0%	22	-	7	3	-
Audiencia de Solicitud de Cumplimiento	590	8%	375	72	-	39	104
Apelación de Cumplimiento	23	0%	20	2	-	1	-
Hábeas Corpus de Cumplimiento	1	0%	1	-	-	-	-
Audiencia de Extinción de la Acción Penal	339	5%	154	35	91	53	6
Audiencia de Hábeas Corpus	7	0%	6	-	-	1	-
Audiencia de Extinción de la Pena	0	0%	-	-	-	-	-
Audiencias Innominadas	467	7%	236	68	66	74	23

(P) Cifras preliminares.

Fuente: Centro de Estadísticas, Ministerio Público de Panamá, Sistema de Audiencia Interno.

Gráfica 7. DISTRIBUCIÓN PORCENTUAL DE LAS AUDIENCIAS REALIZADAS EN EL SISTEMA PENAL ACUSATORIO EN EL PRIMER DISTRITO JUDICIAL DE PANAMÁ, POR CIRCUITO JUDICIAL: DEL 1 AL 30 DE ABRIL DE 2024 (P)



(P) Cifras preliminares.

Fuente: Centro de Estadísticas, Ministerio Público de Panamá, Sistema de Audiencia Interno.



MINISTERIO PÚBLICO
PROCURADURÍA GENERAL DE LA NACIÓN

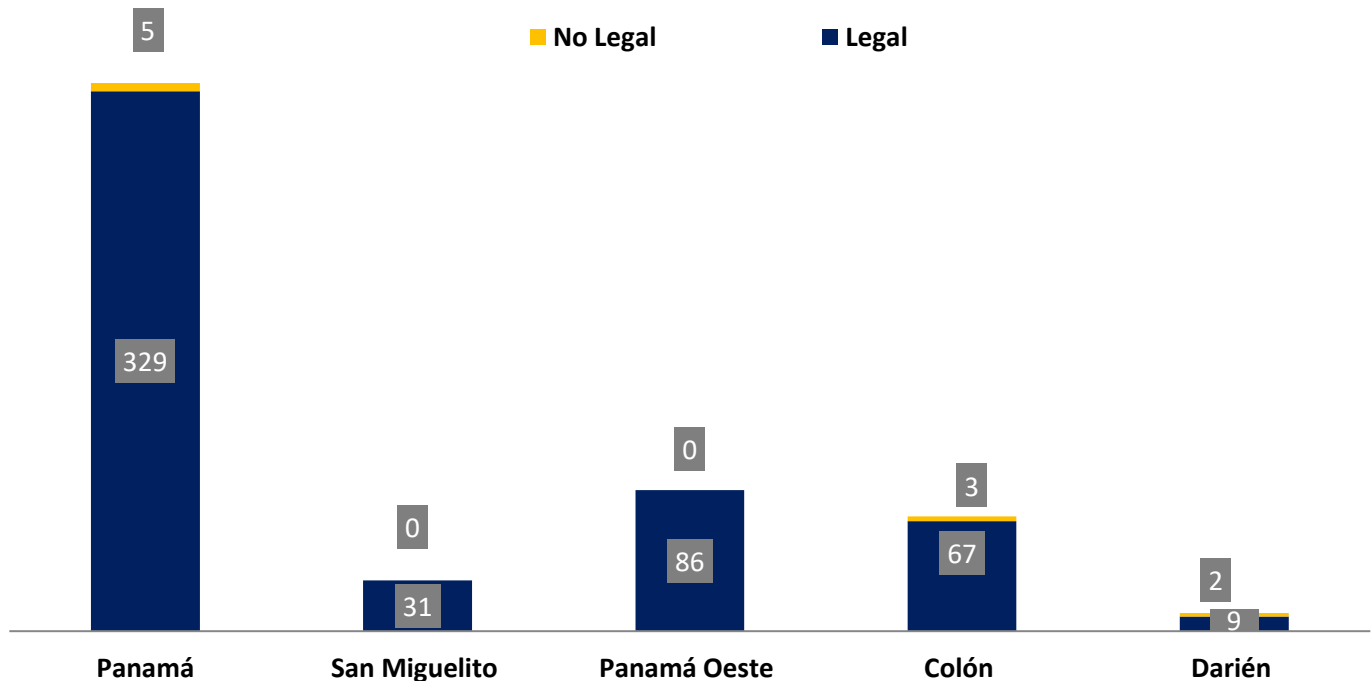
Cuadro 7. NÚMERO DE AUDIENCIAS DE CONTROL DE LEGALIZACIÓN DE LA APREHENSIÓN REALIZADAS EN EL SISTEMA PENAL ACUSATORIO EN EL PRIMER DISTRITO JUDICIAL DE PANAMÁ, POR CIRCUITO JUDICIAL, SEGÚN DECISIÓN DEL JUEZ: DEL 1 AL 30 DE ABRIL DE 2-24 (P)

Decisión del Juez	Total...		Circuito Judicial				
	Número	Porcentaje	Panamá	San Miguelito	Panamá Oeste	Colón	Darién
TOTAL...	<u>532</u>	100%	<u>334</u>	<u>31</u>	<u>86</u>	<u>70</u>	<u>11</u>
Legal	<u>522</u>	98%	329	31	86	67	9
No Legal	<u>10</u>	2%	5	-	-	3	2

(P) Cifras preliminares.

Fuente: Centro de Estadísticas, Ministerio Público de Panamá, Sistema de Audiencia Interno.

Gráfica 8. NÚMERO DE AUDIENCIAS DE CONTROL DE LEGALIZACIÓN DE LA APREHENSIÓN REALIZADAS EN EL SISTEMA PENAL ACUSATORIO EN EL PRIMER DISTRITO JUDICIAL DE PANAMÁ, POR CIRCUITO JUDICIAL, SEGÚN DECISIÓN DEL JUEZ: DEL 1 AL 30 DE ABRIL DE 2024 (P)



(P) Cifras preliminares.

Fuente: Centro de Estadísticas, Ministerio Público de Panamá, Sistema de Audiencia Interno.



MINISTERIO PÚBLICO

PROCURADURÍA GENERAL DE LA NACIÓN

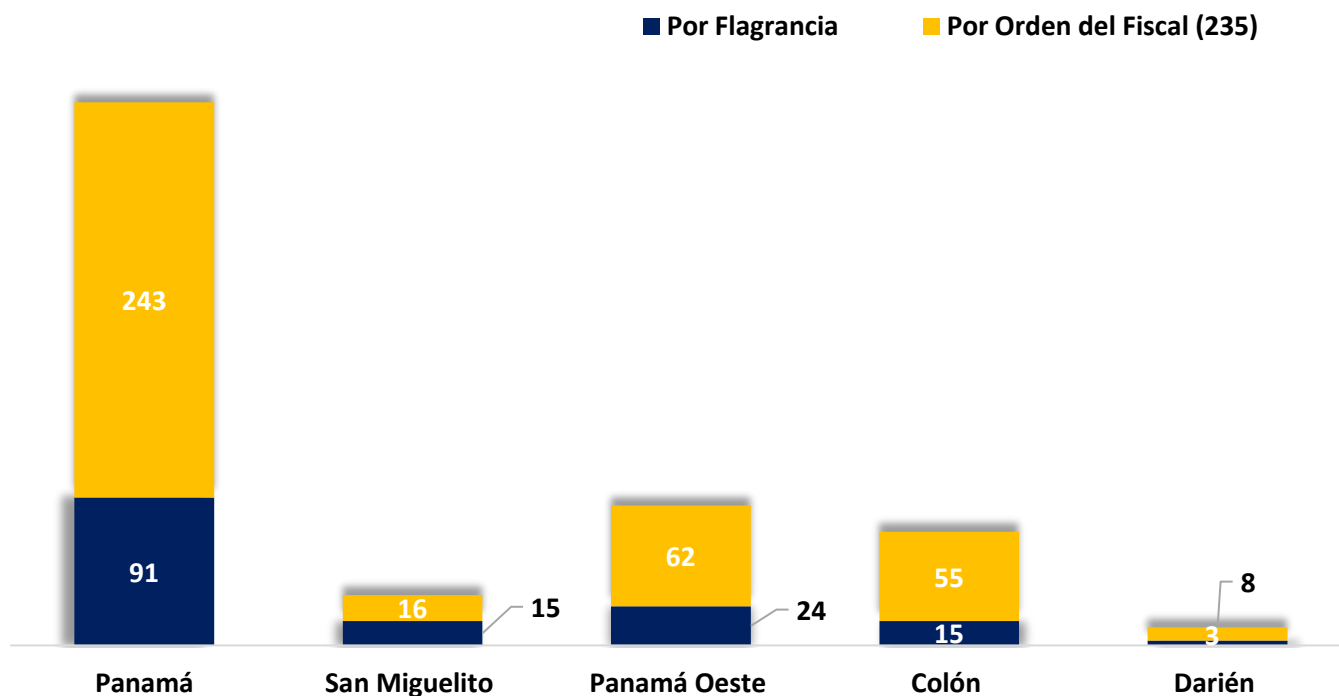
Cuadro 8. NÚMERO DE AUDIENCIAS DE CONTROL DE LEGALIZACIÓN DE LA APREHENSIÓN REALIZADAS EN EL SISTEMA PENAL ACUSATORIO EN EL PRIMER DISTRITO JUDICIAL DE PANAMÁ, POR CIRCUITO JUDICIAL, SEGÚN TIPO APREHENSIÓN: DEL 1 AL 30 DE ABRIL DE 2024 (P)

Tipo de Aprehensión	Total...		Circuito Judicial				
	Número	Porcentaje	Panamá	San Miguelito	Panamá Oeste	Colón	Darién
TOTAL...	532	100%	334	31	86	70	11
Por Flagrancia	148	28%	91	15	24	15	3
Por Orden del Fiscal (235)	384	72%	243	16	62	55	8

(P) Cifras preliminares.

Fuente: Centro de Estadísticas, Ministerio Público de Panamá, Sistema de Audiencia Interno.

Gráfica 9. NÚMERO DE AUDIENCIAS DE CONTROL DE LEGALIZACIÓN DE LA APREHENSIÓN REALIZADAS EN EL SISTEMA PENAL ACUSATORIO EN EL PRIMER DISTRITO JUDICIAL DE PANAMÁ, POR CIRCUITO JUDICIAL, SEGÚN TIPO APREHENSIÓN: DEL 1 AL 30 DE ABRIL DE 2024 (P)



(P) Cifras preliminares.

Fuente: Centro de Estadísticas, Ministerio Público de Panamá, Sistema de Audiencia Interno.



MINISTERIO PÚBLICO
PROCURADURÍA GENERAL DE LA NACIÓN

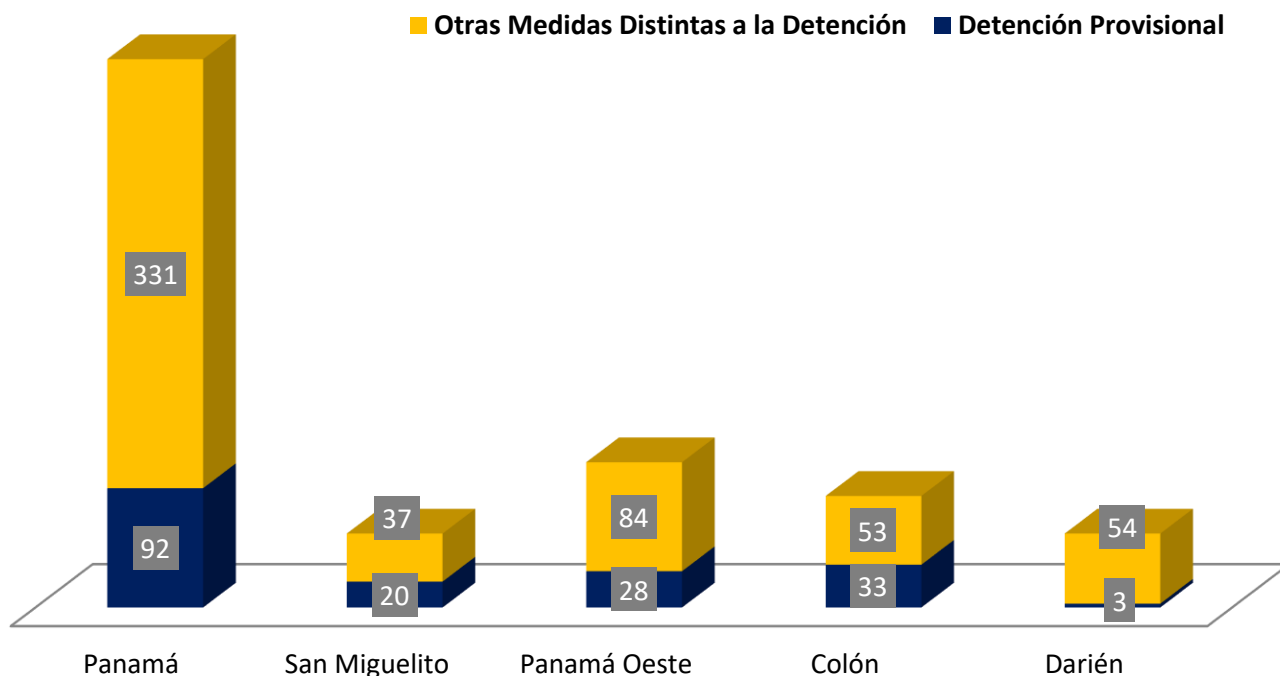
Cuadro 9. NÚMERO DE MEDIDAS CAUTELARES APLICADAS EN EL SISTEMA PENAL ACUSATORIO EN EL PRIMER DISTRITO JUDICIAL DE PANAMÁ, POR TIPO DE MEDIDA APLICADA, SEGÚN CIRCUITO JUDICIAL: DEL 1 AL 30 DE ABRIL DE 2024 (P)

Circuito Judicial	Total...		Tipo de Medida Aplicada	
	Número	Porcentaje	Detención Provisional	Otras Medidas Distintas a la Detención
TOTAL...	735	100%	176	559
Panamá	423	58%	92	331
San Miguelito	57	8%	20	37
Panamá Oeste	112	15%	28	84
Colón	86	12%	33	53
Darién	57	8%	3	54

(P) Cifras preliminares.

Fuente: Centro de Estadísticas, Ministerio Público de Panamá, Sistema de Audiencia Interno.

Gráfica 10. NÚMERO DE MEDIDAS CAUTELARES APLICADAS EN EL SISTEMA PENAL ACUSATORIO EN EL PRIMER DISTRITO JUDICIAL DE PANAMÁ, POR TIPO DE MEDIDA APLICADA, SEGÚN CIRCUITO JUDICIAL: DEL 1 AL 30 DE ABRIL DE 2024 (P)



(P) Cifras preliminares.

Fuente: Centro de Estadísticas, Ministerio Público de Panamá, Sistema de Audiencia Interno.



MINISTERIO PÚBLICO
PROCURADURÍA GENERAL DE LA NACIÓN

Cuadro 10. NÚMERO DE AUDIENCIAS DE FASE INTERMEDIA REALIZADAS EN EL SISTEMA PENAL ACUSATORIO, EN EL PRIMER DISTRITO JUDICIAL DE PANAMÁ, POR CIRCUITO JUDICIAL, SEGÚN TIPO DE AUDIENCIA: DEL 1 AL 30 DE ABRIL DE 2024 (P)

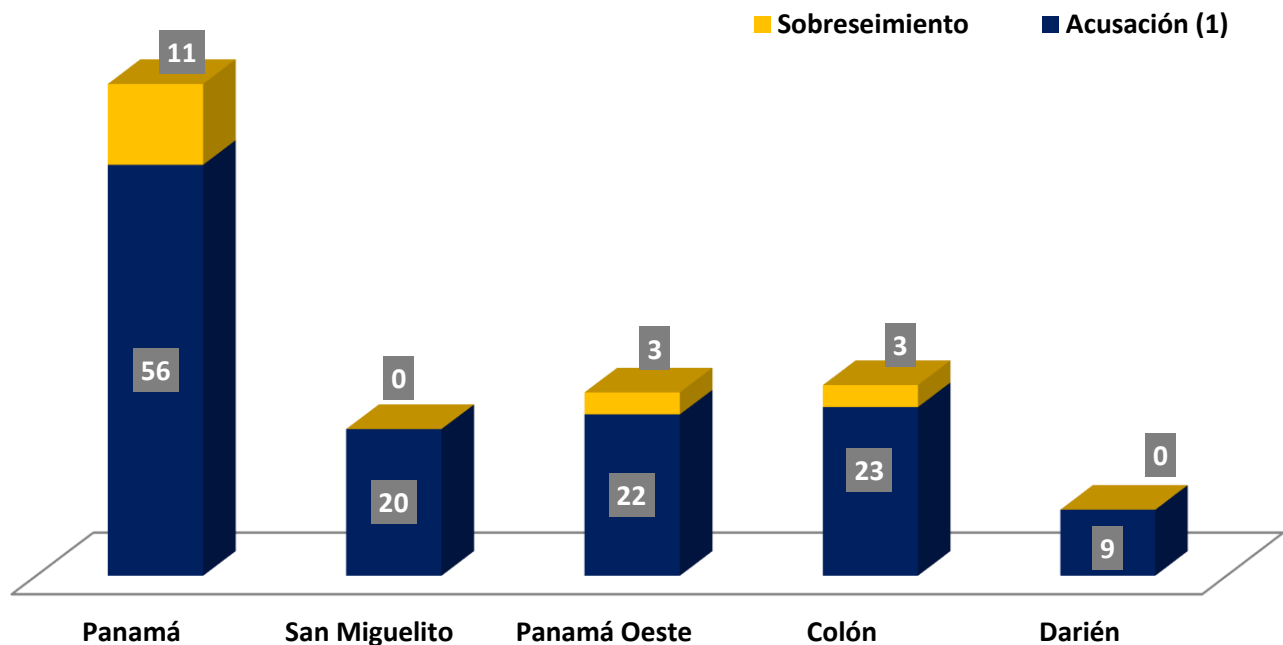
Tipo de Audiencia	Total...		Circuito Judicial				
	Número	Porcentaje	Panamá	San Miguelito	Panamá Oeste	Colón	Darién
TOTAL...	147	100%	67	20	25	26	9
Acusación (1)	130	88%	56	20	22	23	9
Sobreseimiento	17	12%	11	-	3	3	-

(1) Del total de audiencias de de acusación en Colón 1 no fue aceptada

(P) Cifras preliminares.

Fuente: Centro de Estadísticas, Ministerio Público de Panamá, Sistema de Audiencia Interno.

Gráfica 11. NÚMERO DE AUDIENCIAS DE FASE INTERMEDIA REALIZADAS EN EL SISTEMA PENAL ACUSATORIO EN EL PRIMER DISTRITO JUDICIAL DE PANAMÁ, POR CIRCUITO JUDICIAL, SEGÚN TIPO DE AUDIENCIA: DEL 1 AL 30 DE ABRIL DE 2024 (P)



(P) Cifras preliminares.

Fuente: Centro de Estadísticas, Ministerio Público de Panamá, Sistema de Audiencia Interno.



MINISTERIO PÚBLICO
PROCURADURÍA GENERAL DE LA NACIÓN

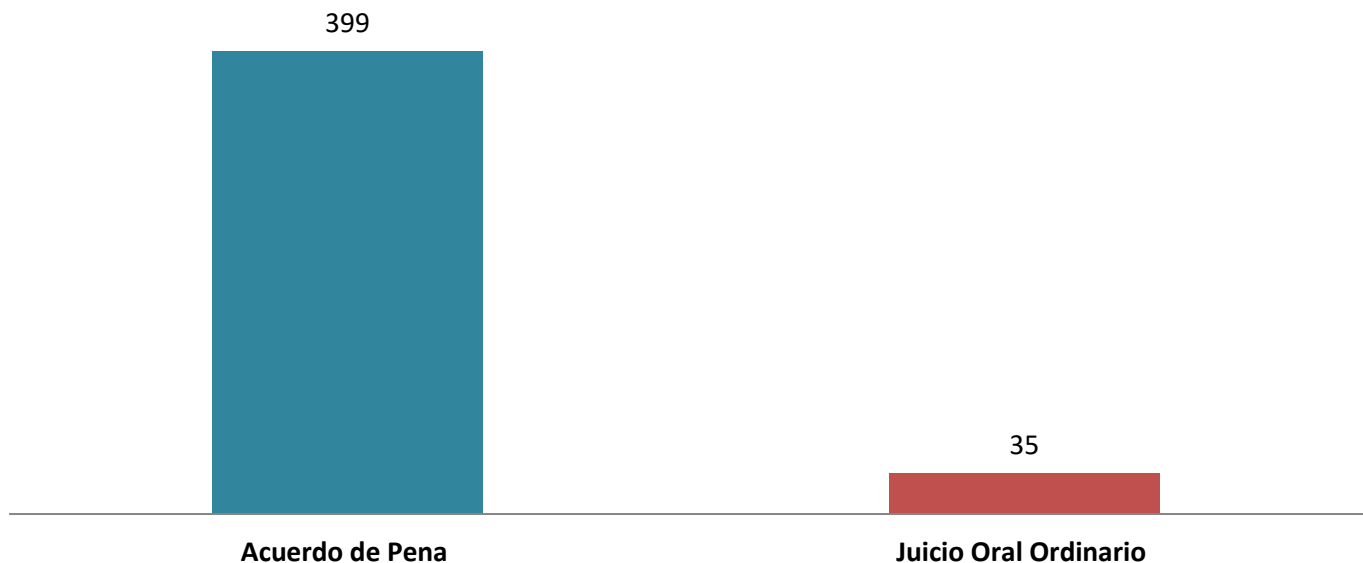
Cuadro 11. NÚMERO DE SENTENCIAS EN EL SISTEMA PENAL ACUSATORIO EN EL PRIMER DISTRITO JUDICIAL DE PANAMÁ, POR CIRCUITO JUDICIAL, SEGÚN TIPO DE PROCEDIMIENTO: DEL 1 AL 30 DE ABRIL DE 2024 (P)

Tipo de Procedimiento (1)	Total...		Circuito Judicial				
	Número	Porcentaje	Panamá	San Miguelito	Panamá Oeste	Colón	Darién
TOTAL...	442	100%	246	35	60	86	15
Acuerdo de Pena	399	90%	228	26	53	82	10
Procedimiento Simplificado	1	0%	-	1	-	-	-
Procedimiento Directo	0	0%	-	-	-	-	-
Procedimiento Directo Inmediato	0	0%	-	-	-	-	-
Procedimiento Simplificado Inmediato	0	0%	-	-	-	-	-
Juicio Oral Inmediato	7	2%	-	-	7	-	-
Juicio Oral Ordinario	35	8%	18	8	-	4	5

(P) Cifras preliminares.

Fuente: Centro de Estadísticas, Ministerio Público de Panamá, Sistema de Audiencia Interno.

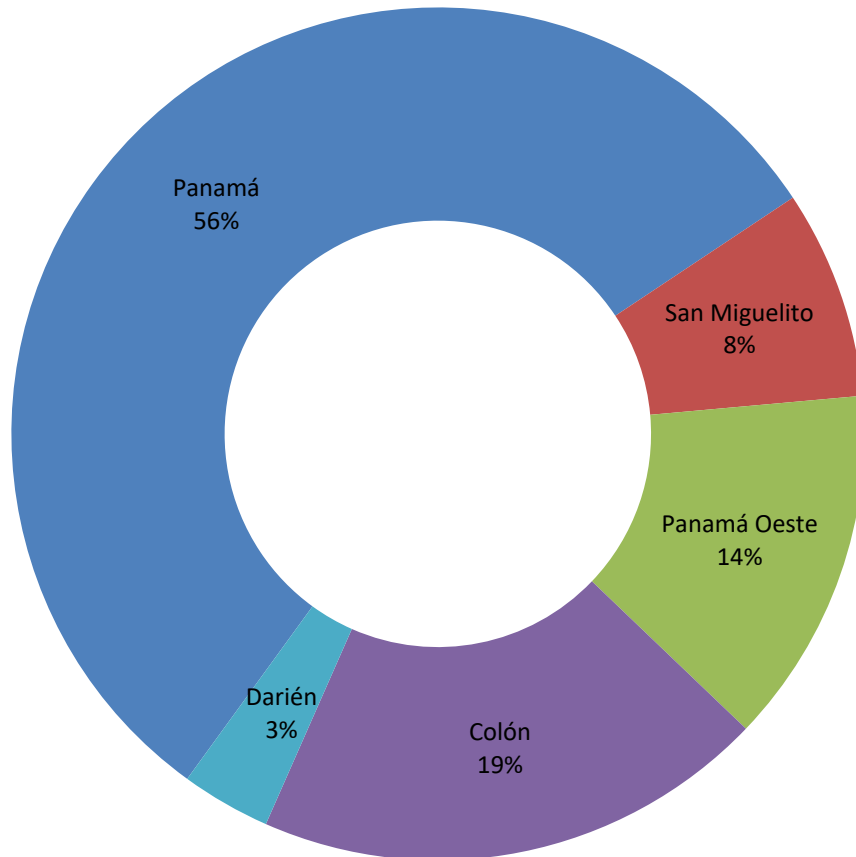
Gráfica 12. NÚMERO DE SENTENCIAS DE EL SISTEMA PENAL ACUSATORIO EN EL PRIMER DISTRITO JUDICIAL DE PANAMÁ, SEGÚN TIPO DE PROCEDIMIENTO: DEL 1 AL 30 DE ABRIL DE 2024 (P)



(P) Cifras preliminares.

Fuente: Centro de Estadísticas, Ministerio Público de Panamá, Sistema de Audiencia Interno.

Gráfica 13. DISTRIBUCIÓN PORCENTUAL DE LAS SENTENCIAS EN EL SISTEMA PENAL ACUSATORIO EN EL PRIMER DISTRITO JUDICIAL DE PANAMÁ, POR CIRCUITO JUDICIAL: DEL 1 AL 30 DE ABRIL DE 2024 (P)



(P) Cifras preliminares.

Fuente: Centro de Estadísticas, Ministerio Público de Panamá, Sistema de Audiencia Interno.



MINISTERIO PÚBLICO
PROCURADURÍA GENERAL DE LA NACIÓN

Cuadro 12. NÚMERO DE SENTENCIA EN EL SISTEMA PENAL ACUSATORIO EN EL PRIMER DISTRITO JUDICIAL DE PANAMÁ, POR CIRCUITO JUDICIAL, SEGÚN TIPO DE FALLO DE LA SENTENCIA: DEL 1 AL 30 DE ABRIL DE 2024 (P)

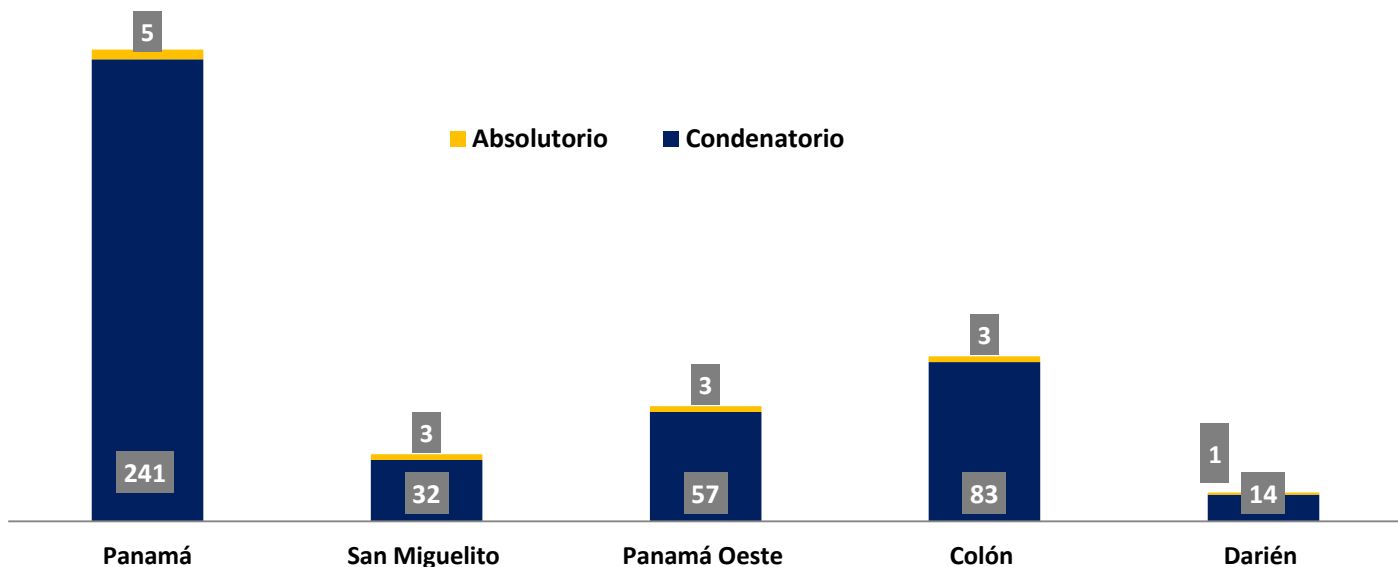
Tipo de Fallo de La Sentencia (1)	Total...		Circuito Judicial				
	Número	Porcentaje	Panamá	San Miguelito	Panamá Oeste	Colón	Darién
TOTAL...	442	100%	246	35	60	86	15
Condenatorio	427	97%	241	32	57	83	14
Absolutorio	15	3%	5	3	3	3	1
Mixta	0	0%	-	-	-	-	-

(1) Los datos presentados en este cuadro corresponden a cifras por carpetas.

(P) Cifras preliminares.

Fuente: Centro de Estadísticas, Ministerio Público de Panamá, Sistema de Audiencia Interno.

Gráfica 14. NÚMERO DE SENTENCIA EN EL SISTEMA PENAL ACUSATORIO EN EL PRIMER DISTRITO JUDICIAL DE PANAMÁ, POR CIRCUITO JUDICIAL, SEGÚN TIPO DE FALLO DE LA SENTENCIA: DEL 1 AL 30 DE ABRIL DE 2024 (P)



(P) Cifras preliminares.

Fuente: Centro de Estadísticas, Ministerio Público de Panamá, Sistema de Audiencia Interno.



MINISTERIO PÚBLICO
PROCURADURÍA GENERAL DE LA NACIÓN

Cuadro 13. NÚMERO DE CAUSAS EGRESADAS EN EL SISTEMA PENAL ACUSATORIO EN EL PRIMER DISTRITO JUDICIAL DE PANAMÁ, POR CIRCUITO JUDICIAL, SEGÚN TIPOS DE SALIDAS: DEL 1 AL 30 DE ABRIL DE 2024 (P)

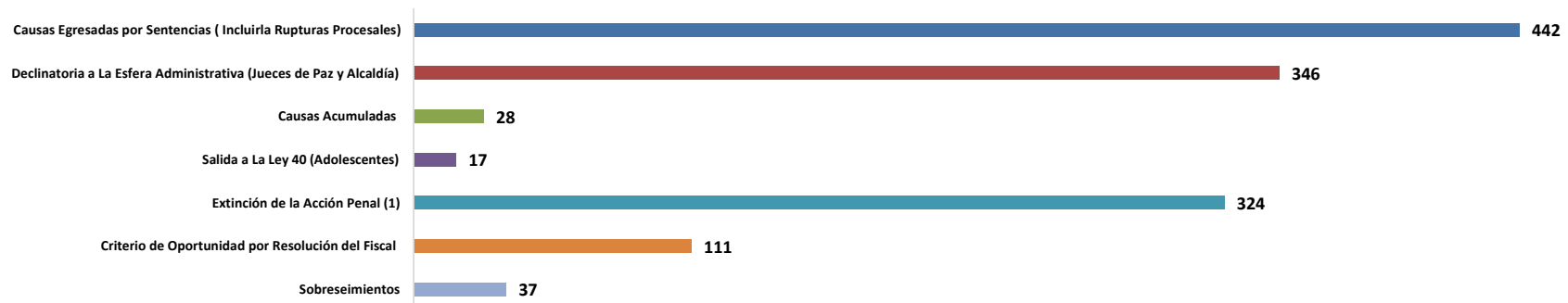
Salidas definitivas	Total...		Circuito Judicial				
	Número	Porcentaje	Panamá	San Miguelito	Panamá Oeste	Colón	Darién
TOTAL...	1305	100%	756	107	232	180	30
Causas Egresadas por Sentencias (Incluir la Rupturas Procesales)	442	34%	246	35	60	86	15
Declinatoria a La Esfera Administrativa (Jueces de Paz y Alcaldía)	346	27%	245	25	40	29	7
Nulidades	0	0%	-	-	-	-	-
Causas Acumuladas	28	2%	9	4	12	2	1
Salida Al Sistema Mixto	0	0%	-	-	-	-	-
Salida a La Ley 40 (Adolescentes)	17	1%	12	-	4	-	1
Extinción de la Acción Penal (1)	324	25%	144	35	89	50	6
Criterio de Oportunidad por Resolución del Fiscal	111	9%	79	4	20	8	-
Otros Tipo de Salidas	0	0%	-	-	-	-	-
Sobreseimientos	37	3%	21	4	7	5	-

(1) En la regional de Panamá Oeste 2 fueron negadas, en la regional de Colón 3 fueron negadas. En la Regional Metropolitana 6 fueron negadas.

(P) Cifras preliminares.

Fuente: Centro de Estadísticas, Ministerio Público de Panamá, Sistema de Audiencia Interno.

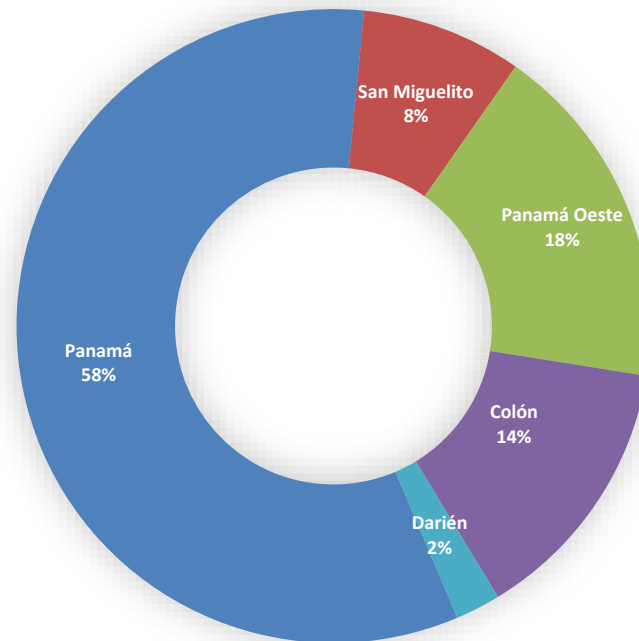
Gráfica 15. NÚMERO DE CAUSAS EGRESADAS EN EL SISTEMA PENAL ACUSATORIO EN EL PRIMER DISTRITO JUDICIAL DE PANAMÁ, SEGÚN TIPOS DE SALIDAS DEL 1 AL 30 DE ABRIL DE 2024 (P)



(P) Cifras preliminares.

Fuente: Centro de Estadísticas, Ministerio Público de Panamá, Sistema de Audiencia Interno.

Gráfica 16. DISTRIBUCIÓN PORCENTAJE DE CAUSAS EGRESADAS EN EL SISTEMA PENAL ACUSATORIO, EN EL PRIMER DISTRITO JUDICIAL DE PANAMÁ, POR CIRCUITO JUDICIAL: DEL 1 AL 30 DE ABRIL DE 2024 (P)



(P) Cifras preliminares.

Fuente: Centro de Estadísticas, Ministerio Público de Panamá, Sistema de Audiencia Interno.



MINISTERIO PÚBLICO
PROCURADURÍA GENERAL DE LA NACIÓN

Cuadro 14. NÚMERO DE CAUSAS SUSPENDIDAS EN EL SISTEMA PENAL ACUSATORIO EN EL PRIMER DISTRITO JUDICIAL DE PANAMÁ, SEGÚN TIPOS DE SUSPENSIONES: DEL 1 AL 30 DE ABRIL DE 2024 (P)

Tipos de Suspensiones	Total...		Circuito Judicial				
	Número	Porcentaje	Panamá	San Miguelito	Panamá Oeste	Colón	Darién
TOTAL...	5153	100%	2730	754	1053	570	46
Suspensión del Proceso Sujeto a Condiciones (1)	288	6%	137	28	93	23	7
Archivo Provisional	4716	92%	2509	712	921	536	38
Suspensión por Acuerdo de Conciliación	0	0%	-	-	-	-	-
Suspensión por Acuerdo de Mediación (2)	149	3%	84	14	39	11	1

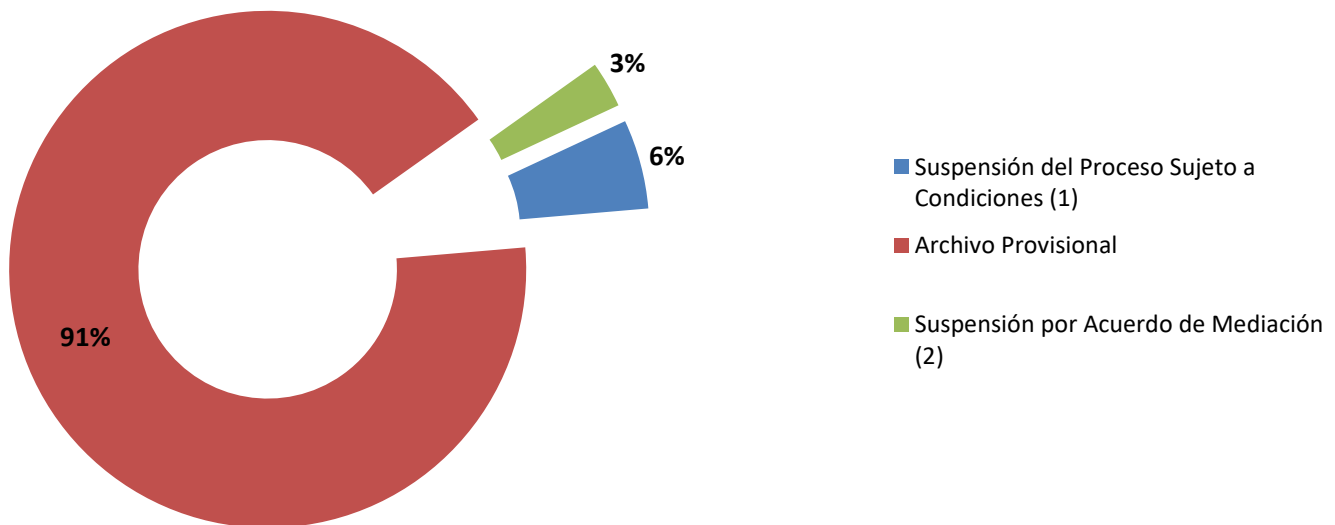
(1) En la Regional de Darién 1 fue negada, En la Regional de Panamá Oeste 2 fueron negadas, en la Regional de san Miguelito 1 fue negada, en la Regional de Colón 3 fueron negados. En la Regional Metropolitana 8 fueron negadas.

(2) En la Regional de Darién 1 fue negada, En la Regional de Panamá Oeste 25 fueron negadas, en la Regional de san Miguelito 7 fueron negada, en la Regional de Colón 5 fueron negadas. En la Regional Metropolitana 31 fueron negadas.

(P) Cifras preliminares.

Fuente: Centro de Estadísticas, Ministerio Público de Panamá, Sistema de Audiencia Interno.

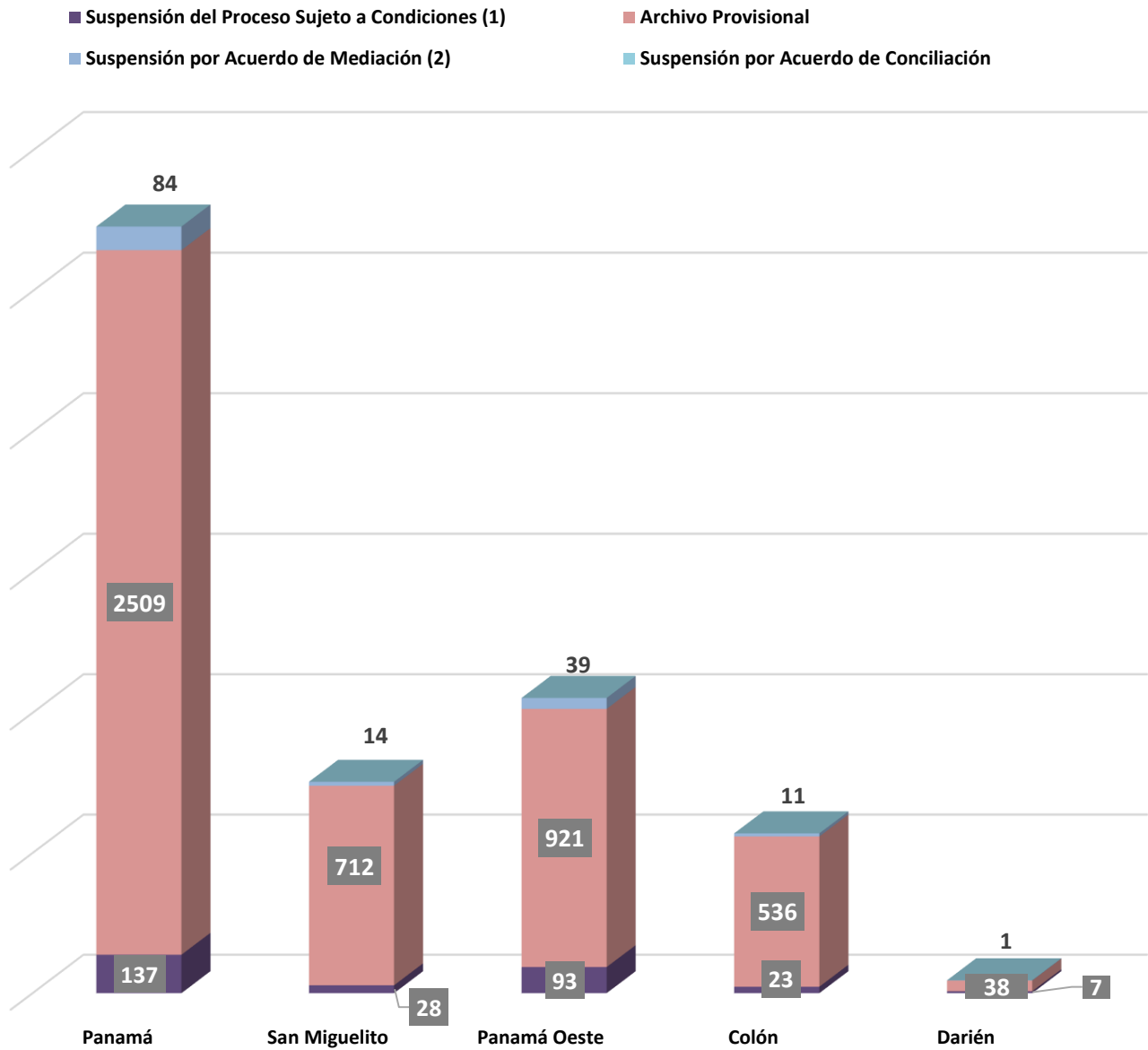
Gráfica 17. DISTRIBUCIÓN PORCENTUAL DE LAS CAUSAS SUSPENDIDAS EN EL SISTEMA PENAL ACUSATORIO EN EL PRIMER DISTRITO JUDICIAL DE PANAMÁ, SEGÚN TIPOS DE SUSPENSIONES: DEL 1 AL 30 DE ABRIL DE 2024 (P)



(P) Cifras preliminares.

Fuente: Centro de Estadísticas, Ministerio Público de Panamá, Sistema de Audiencia Interno.

Gráfica 18. NÚMERO DE CAUSAS SUSPENDIDAS EN EL SISTEMA PENAL ACUSATORIO EN EL PRIMER DISTRITO JUDICIAL DE PANAMÁ, POR CIRCUITO JUDICIAL, SEGÚN TIPOS DE SUSENSIONES: DEL 1 AL 30 DE ABRIL DE 2024 (P)



(P) Cifras preliminares.

Fuente: Centro de Estadísticas, Ministerio Público de Panamá, Sistema de Audiencia Interno.



MINISTERIO PÚBLICO
PROCURADURÍA GENERAL DE LA NACIÓN

Cuadro 15. NÚMERO DE PROCEDIMIENTOS ALTERNOS DE SOLUCIÓN DE CONFLICTO PENAL APLICADOS EN EL SISTEMA PENAL ACUSATORIO EN EL PRIMER DISTRITO JUDICIAL DE PANAMÁ, POR CIRCUITO JUDICIAL, SEGÚN TIPO DE PROCEDIMIENTO ALTERNO: DEL 1 AL 30 DE ABRIL DE 2-24 (P)

Tipo de Procedimientos Alternos de Solución de Conflicto	Total...		Circuito Judicial				
	Número	Porcentaje	Panamá	San Miguelito	Panamá Oeste	Colón	Darién
TOTAL...	1036	100%	589	76	209	144	18
Acuerdo de Pena (1)	482	47%	297	26	53	96	10
Criterio de Oportunidad	82	8%	50	4	20	8	-
Desistimiento (2)	35	3%	21	4	4	6	-
Conciliación	0	0%	-	-	-	-	-
Mediación (3)	149	14%	84	14	39	11	1
Suspensión del Proceso Sujeto a Condiciones (4)	288	28%	137	28	93	23	7

(1) En la Regional de san Miguelito 2 no fueron aceptadas, en la regional de Colón 5 no fueron aceptadas. En la Regional Metropolitana 4 fueron negadas.

(2) En la Regional de Colón 2 fueron negadas.

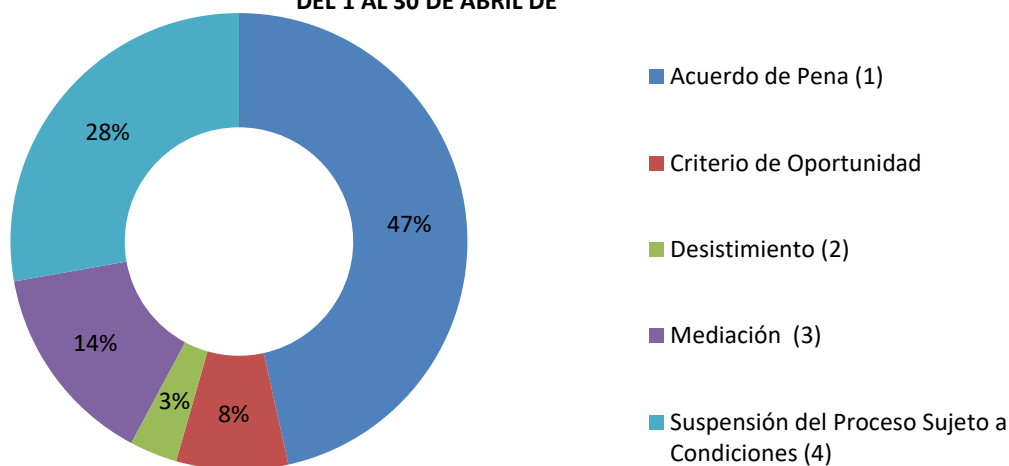
(3) En la Regional de Darién una fue negada, En la Regional de Panamá Oeste 25 fueron negadas, en la Regional de san Miguelito 7 fueron negadas, en la Regional de Colón 5 fueron negadas. En la Regional Metropolitana 31 fueron negadas.

(4) En la Regional de Darién 1 fueron negadas, En la Regional de Panamá Oeste 2 fueron negadas, en la Regional de san Miguelito 1 fue negada, en la Regional de Colón 3 fueron negadas. En la Regional Metropolitana 8 fueron negadas.

(P) Cifras preliminares.

Fuente: Centro de Estadísticas, Ministerio Público de Panamá, Sistema de Audiencia Interno

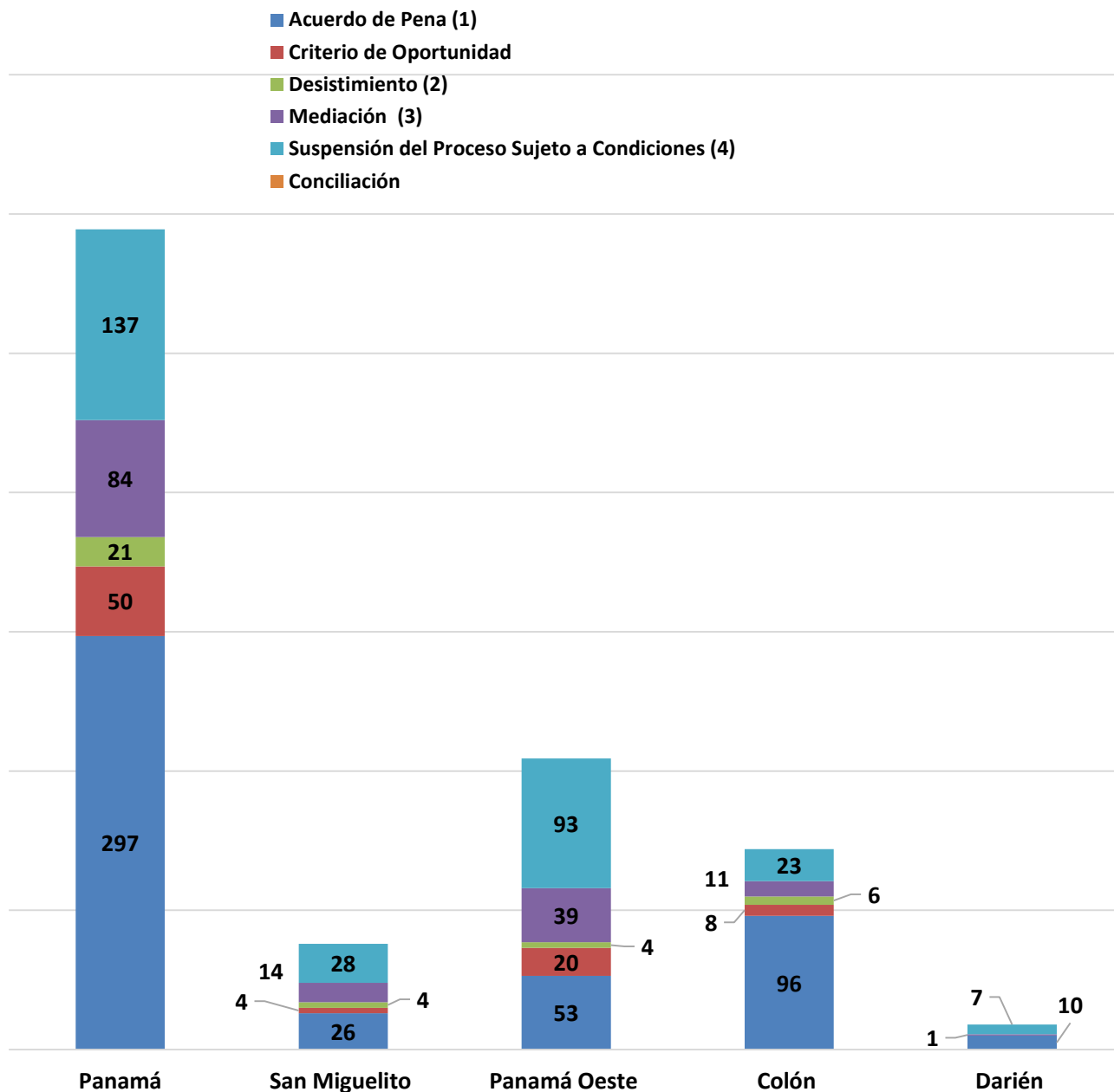
Gráfica 19. DISTRIBUCIÓN PORCENTUAL DE PROCEDIMIENTOS ALTERNOS DE SOLUCIÓN DE CONFLICTO PENAL APLICADOS EN EL SISTEMA PENAL ACUSATORIO EN EL PRIMER DISTRITO JUDICIAL DE PANAMÁ, SEGÚN TIPO: DEL 1 AL 30 DE ABRIL DE



(P) Cifras preliminares.

Fuente: Centro de Estadísticas, Ministerio Público de Panamá, Sistema de Audiencia Interno.

Gráfica 20. NÚMERO DE PROCEDIMIENTOS ALTERNOS DE SOLUCIÓN DE CONFLICTO PENAL APLICADOS EN EL SISTEMA PENAL ACUSATORIO EN EL PRIMER DISTRITO JUDICIAL DE PANAMÁ, POR CIRCUITO JUDICIAL, SEGÚN TIPO DE PROCEDIMIENTO ALTERNO: DEL 1 AL 30 DE ABRIL DE 2024 (P)



(P) Cifras preliminares.

Fuente: Centro de Estadísticas, Ministerio Público de Panamá, Sistema de Audiencia Interno.



MINISTERIO PÚBLICO
PROCURADURÍA GENERAL DE LA NACIÓN

Cuadro 16. NÚMERO DE CAUSAS ARCHIVADAS PROVISIONALMENTE EN EL SISTEMA PENAL ACUSATORIO EN EL PRIMER DISTRITO JUDICIAL DE PANAMÁ, POR CIRCUITO JUDICIAL, SEGÚN DELITOS GENÉRICOS: DEL 1 AL 30 DE ABRIL DE 2024 (P)

Delitos Genéricos	Total...		Circuito Judicial				
	Número	Porcentaje	Panamá	San Miguelito	Panamá Oeste	Colón	Darién
TOTAL...	4716	100%	2509	712	921	536	38
Título I - Delitos contra la Vida y la Integridad Personal	418	9%	244	82	45	44	3
Título II - Delitos contra la Libertad	72	2%	57	1	8	6	-
Título III - Delitos contra la Libertad e Integridad Sexual	116	2%	56	24	18	10	8
Título IV - Delitos contra el Honor de la Persona Natural	26	1%	19	2	4	1	-
Título V - Delitos contra el Orden Jurídico Familiar y el Estado Civil	1207	26%	511	102	485	107	2
Título VI - Delitos contra el Patrimonio Económico	1673	35%	1014	331	225	93	10
Título VII - Delitos contra el Orden Económico	165	3%	120	24	14	7	-
Título VIII - Delitos contra la Seguridad Jurídica de los Medios Electrónicos	14	0%	5	-	3	6	-
Título IX - Delitos contra la Seguridad Colectiva	791	17%	322	121	88	250	10
Título X - Delitos contra la Administración Pública	32	1%	27	-	5	-	-
Título XI - Delitos contra la Fe Pública	147	3%	101	20	16	10	-
Título XII - Delitos contra la Administración de Justicia	37	1%	22	5	8	2	-
Título XIII - Delitos contra el Ambiente y el Ordenamiento Territorial	16	0%	9	-	2	-	5
Título XIV - Delitos contra la Personalidad Jurídica del Estado	0	0%	0	-	-	-	-
Título XV - Delitos contra la Humanidad	2	0%	2	-	-	-	-

(P) Cifras preliminares.

Fuente: Centro de Estadísticas, Ministerio Público de Panamá, Sistema de Audiencia Interno.



MINISTERIO PÚBLICO
PROCURADURÍA GENERAL DE LA NACIÓN

**Cuadro 17. NÚMERO DE SENTENCIAS EN EL SISTEMA PENAL ACUSATORIO EN EL PRIMER DISTRITO JUDICIAL DE PANAMÁ,
POR CIRCUITO, SEGÚN DELITOS GENÉRICOS: DEL 1 AL 30 DE ABRIL DE 2024 (P)**

Delitos Genéricos	Total...		Circuito Judicial				
	Número	Porcentaje	Panamá	San Miguelito	Panamá Oeste	Colón	Darién
TOTAL...	442	100%	246	35	60	86	15
Título I - Delitos contra la Vida y la Integridad Personal	49	11%	16	2	15	14	2
Título II - Delitos contra la Libertad	15	3%	10	1	3	1	-
Título III - Delitos contra la Libertad e Integridad Sexual	66	15%	26	6	10	19	5
Título IV - Delitos contra el Honor de la Persona Natural	0	0%	0	-	-	-	-
Título V - Delitos contra el Orden Jurídico Familiar y el Estado Civil	53	12%	26	6	9	7	5
Título VI - Delitos contra el Patrimonio Económico	88	20%	47	12	18	11	-
Título VII - Delitos contra el Orden Económico	18	4%	16	-	1	1	-
Título VIII - Delitos contra la Seguridad Jurídica de los Medios Electrónicos	0	0%	0	-	-	-	-
Título IX - Delitos contra la Seguridad Colectiva	126	29%	92	5	2	26	1
Título X - Delitos contra la Administración Pública	3	1%	3	-	-	-	-
Título XI - Delitos contra la Fe Pública	11	2%	4	1	2	3	1
Título XII - Delitos contra la Administración de Justicia	7	2%	0	2	-	4	1
Título XIII - Delitos contra el Ambiente y el Ordenamiento Territorial	5	1%	5	-	-	-	-
Título XIV - Delitos contra la Personalidad Jurídica del Estado	0	0%	0	-	-	-	-
Título XV - Delitos contra la Humanidad	1	0%	1	-	-	-	-

(P) Cifras preliminares.

Fuente: Centro de Estadísticas, Ministerio Público de Panamá, Sistema de Audiencia Interno.



MINISTERIO PÚBLICO
PROCURADURÍA GENERAL DE LA NACIÓN

Cuadro 18. NÚMERO DE PROCEDIMIENTOS ALTERNOS DE SOLUCIÓN DE CONFLICTO PENAL APLICADOS EN EL SISTEMA PENAL ACUSATORIO EN EL PRIMER DISTRITO JUDICIAL DE PANAMÁ, POR CIRCUITO JUDICIAL, SEGÚN DELITOS GENÉRICOS: DEL 1 AL 30 DE ABRIL DE 2024 (P)

Delitos Genéricos	TOTAL...		Circuito Judicial				
	Cantidad	Porcentaje	Panamá	San Miguelito	Panamá Oeste	Colón	Darién
TOTAL...	1036	100%	589	76	209	144	18
Título I - Delitos contra la Vida y la Integridad Personal	136	13%	61	13	35	25	2
Título II - Delitos contra la Libertad	23	2%	12	1	7	3	-
Título III - Delitos contra la Libertad e Integridad Sexual	77	7%	30	5	18	20	4
Título IV - Delitos contra el Honor de la Persona Natural	1	0%	0	0	1	-	-
Título V - Delitos contra el Orden Jurídico Familiar y el Estado Civil	236	23%	108	5	89	26	8
Título VI - Delitos contra el Patrimonio Económico	260	25%	151	46	40	22	1
Título VII - Delitos contra el Orden Económico	47	5%	41	0	5	1	-
Título VIII - Delitos contra la Seguridad Jurídica de los Medios Electrónicos	1	0%	1	0	-	-	-
Título IX - Delitos contra la Seguridad Colectiva	181	17%	138	4	2	36	1
Título X - Delitos contra la Administración Pública	7	1%	4	0	3	-	-
Título XI - Delitos contra la Fe Pública	18	2%	11	1	3	3	-
Título XII - Delitos contra la Administración de Justicia	22	2%	7	1	5	8	1
Título XIII - Delitos contra el Ambiente y el Ordenamiento Territorial	25	2%	23	0	1	-	1
Título XIV - Delitos contra la Personalidad Jurídica del Estado	0	0%	0	0	-	-	-
Título XV - Delitos contra la Humanidad	2	0%	2	0	-	-	-

(P) Cifras preliminares.

Fuente: Centro de Estadísticas, Ministerio Público de Panamá, Sistema de Audiencia Interno.