



MINISTERIO PÚBLICO
 PROCURADURÍA GENERAL DE LA NACIÓN

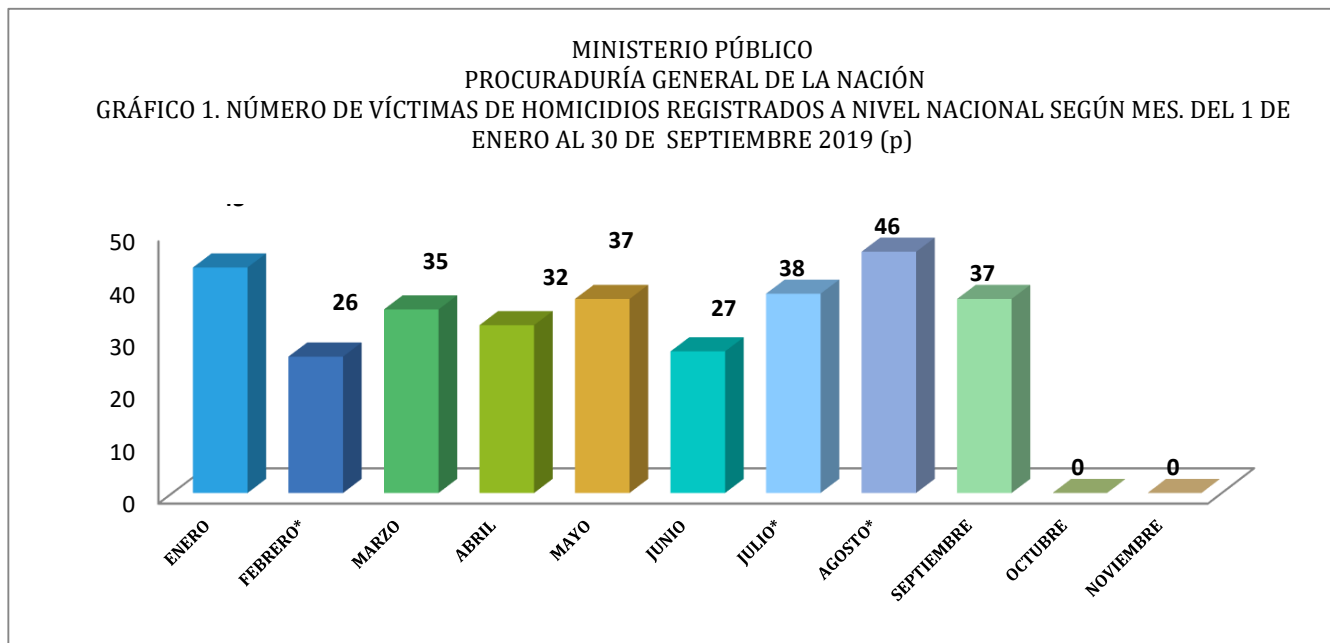
CUADRO 1. NÚMERO DE VÍCTIMAS DE HOMICIDIOS REGISTRADOS A NIVEL NACIONAL SEGÚN MES, DEL 1 DE ENERO AL 30 DE SEPTIEMBRE 2019 (p)

MES	CANTIDAD	PORCENTAJE
TOTAL...	321	100%
ENERO	43	13%
FEBRERO*	26	8%
MARZO	35	11%
ABRIL	32	10%
MAYO	37	12%
JUNIO	27	8%
JULIO*	38	12%
AGOSTO*	46	14%
SEPTIEMBRE	37	12%
OCTUBRE	0	0%
NOVIEMBRE	0	0%
DICIEMBRE	0	0%

(p) Hace referencia a cifras preliminares

* Se refiere a víctimas de homicidios por la modalidad de Acción Policial, registradas en los meses de febrero (1), Julio (1) y Agosto (2)

Fuente: Unidades de Homicidios del Ministerio Público



(p) Hace referencia a cifras preliminares

Fuente: Unidades de Homicidios del Ministerio Público



MINISTERIO PÚBLICO
 PROCURADURÍA GENERAL DE LA NACIÓN

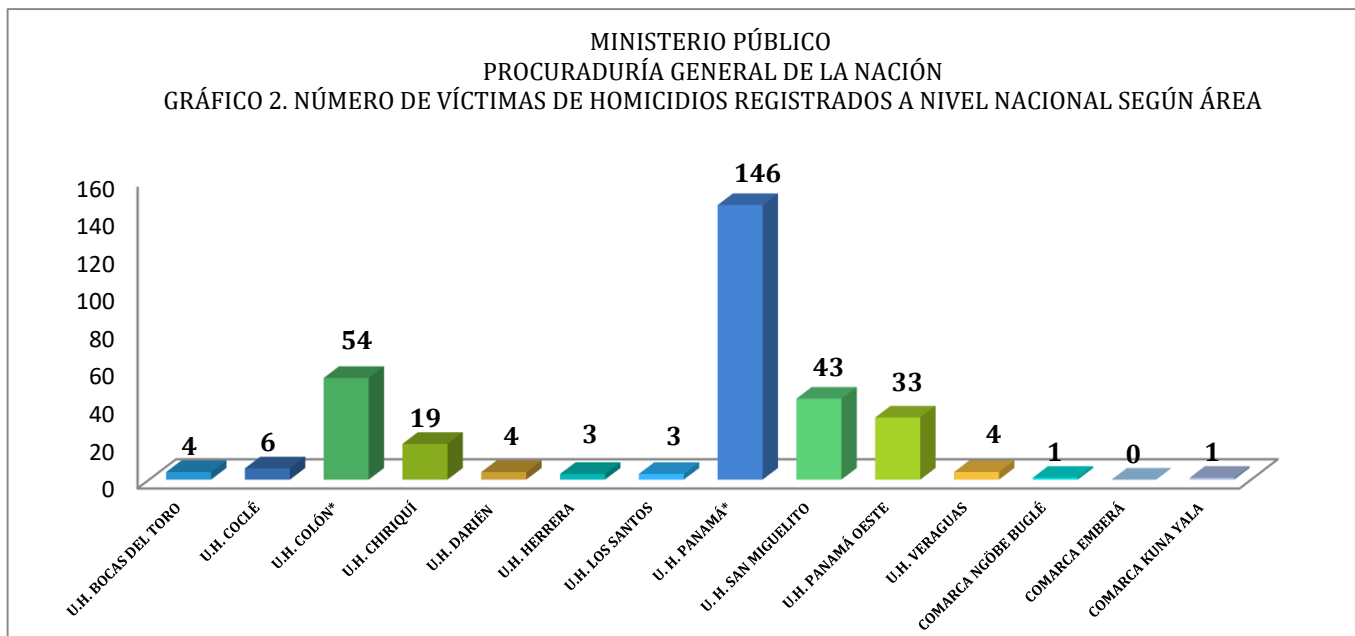
CUADRO 2. NÚMERO DE VÍCTIMAS DE HOMICIDIOS REGISTRADOS A NIVEL NACIONAL SEGÚN ÁREA GEOGRÁFICA, DEL 1 DE ENERO AL 30 DE SEPTIEMBRE 2019 (p)

UNIDADES DE HOMICIDIO ÁREA GEOGRÁFICA	CANTIDAD	PORCENTAJE
TOTAL...	321	100%
U.H. BOCAS DEL TORO	4	1%
U.H. COCLÉ	6	2%
U.H. COLÓN*	54	17%
U.H. CHIRIQUÍ	19	6%
U.H. DARIÉN	4	1%
U.H. HERRERA	3	1%
U.H. LOS SANTOS	3	1%
U. H. PANAMÁ*	146	45%
U. H. SAN MIGUELITO	43	13%
U.H. PANAMÁ OESTE	33	10%
U.H. VERAGUAS	4	1%
COMARCA NGÖBE BUGLÉ	1	0%
COMARCA EMBERÁ	0	0%
COMARCA KUNA YALA	1	0%

(p) Hace referencia a cifras preliminares

* Se refiere a víctimas de homicidios por la modalidad de Acción Policial, registradas en la provincias de Colón (1), Panamá (3).

Fuente: Unidades de Homicidios del Ministerio Público



(p) Hace referencia a cifras preliminares

Fuente: Unidades de Homicidios del Ministerio Público



MINISTERIO PÚBLICO
PROCURADURÍA GENERAL DE LA NACIÓN

CUADRO 3. NÚMERO DE VÍCTIMAS DE HOMICIDIOS REGISTRADOS A NIVEL NACIONAL SEGÚN GÉNERO,
DEL 1 DE ENERO AL 30 DE SEPTIEMBRE 2019 (p)

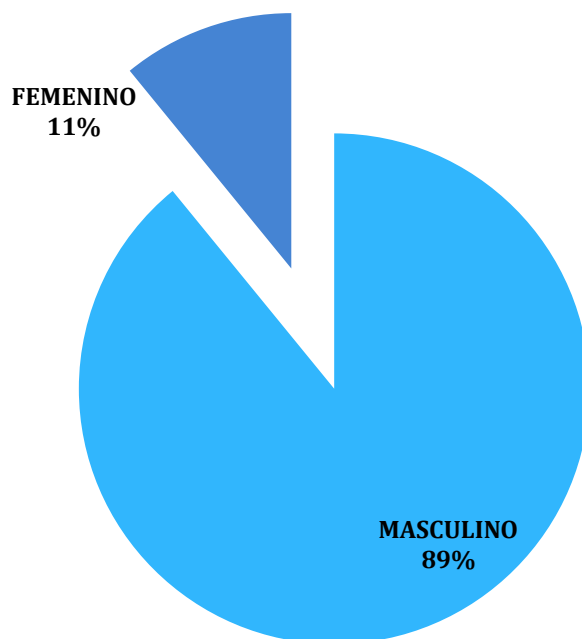
GÉNERO	CANTIDAD	PORCENTAJE
TOTAL...	321	100%
MASCULINO	286	89%
FEMENINO	35	11%
NO IDENTIFICADO *	0	0%

(p) Hace referencia a cifras preliminares

*La variable no identificado, se refiere a cuerpos que en su momento no se les pudo dictaminar el género por su estado de descomposición y /o grado de calcinación. También son causas que se mantienen en investigación.

Fuente: Unidades de Homicidios del Ministerio Público

MINISTERIO PÚBLICO
PROCURADURÍA GENERAL DE LA NACIÓN
GRÁFICO 3. DISTRIBUCIÓN PORCENTUAL DE VÍCTIMAS DE HOMICIDIOS REGISTRADOS A NIVEL NACIONAL
SEGÚN GÉNERO. DEL 1 DE ENERO AL 30 DE SEPTIEMBRE 2019 (p)



(p) Hace referencia a cifras preliminares

*La variable no identificado, se refiere a cuerpos que en su momento no se les pudo dictaminar el tipo de sexo por su estado de descomposición y/o grado de calcinación. También son causas que se mantienen en investigación.

Fuente: Unidades de Homicidios del Ministerio Público



MINISTERIO PÚBLICO
 PROCURADURÍA GENERAL DE LA NACIÓN

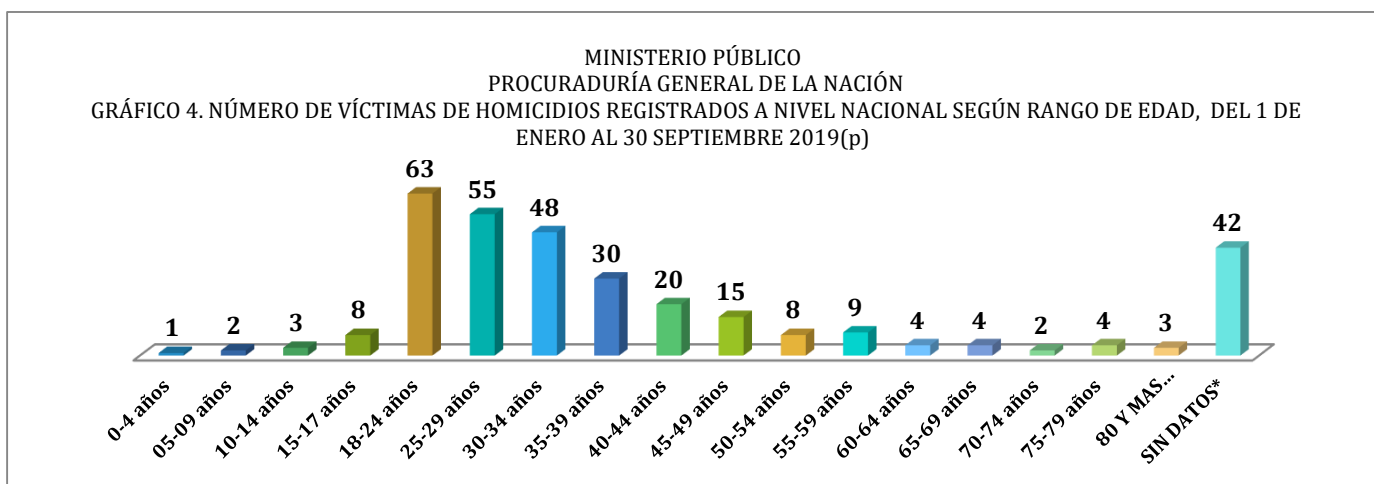
CUADRO 4. NÚMERO DE VÍCTIMAS DE HOMICIDIOS REGISTRADOS A NIVEL NACIONAL SEGÚN RANGO DE EDAD, DEL 1 DE ENERO AL 30 DE SEPTIEMBRE 2019 (p)

RANGO DE EDAD	TOTAL	PORCENTAJE
TOTAL...	321	100%
0-4 años	1	0%
05-09 años	2	1%
10-14 años	3	1%
15-17 años	8	2%
18-24 años	63	20%
25-29 años	55	17%
30-34 años	48	15%
35-39 años	30	9%
40-44 años	20	6%
45-49 años	15	5%
50-54 años	8	2%
55-59 años	9	3%
60-64 años	4	1%
65-69 años	4	1%
70-74 años	2	1%
75-79 años	4	1%
80 Y MAS años	3	1%
SIN DATOS*	42	13%

(p) Hace referencia a cifras preliminares

*Las cifras sin datos, se refiere a cuerpos que en su momento no se les pudo dictaminar el rango de edad por su estado de descomposición y/o grado de calcinación. También son causas que se mantienen en investigación.

Fuente: Unidades de Homicidios del Ministerio Público



(p) Hace referencia a cifras preliminares

*Las cifras sin datos, se refiere a cuerpos que en su momento no se les pudo dictaminar el rango de edad por su estado de descomposición y/o grado de calcinación. También son causas que se mantienen en investigación

Fuente: Unidades de Homicidios del Ministerio Público



MINISTERIO PÚBLICO
PROCURADURÍA GENERAL DE LA NACIÓN

CUADRO 5. NÚMERO DE VÍCTIMAS DE HOMICIDIOS REGISTRADOS A NIVEL NACIONAL, SEGÚN TIPO DE ARMA UTILIZADA, DEL 1 DE ENERO AL 30 DE SEPTIEMBRE 2019 (p)

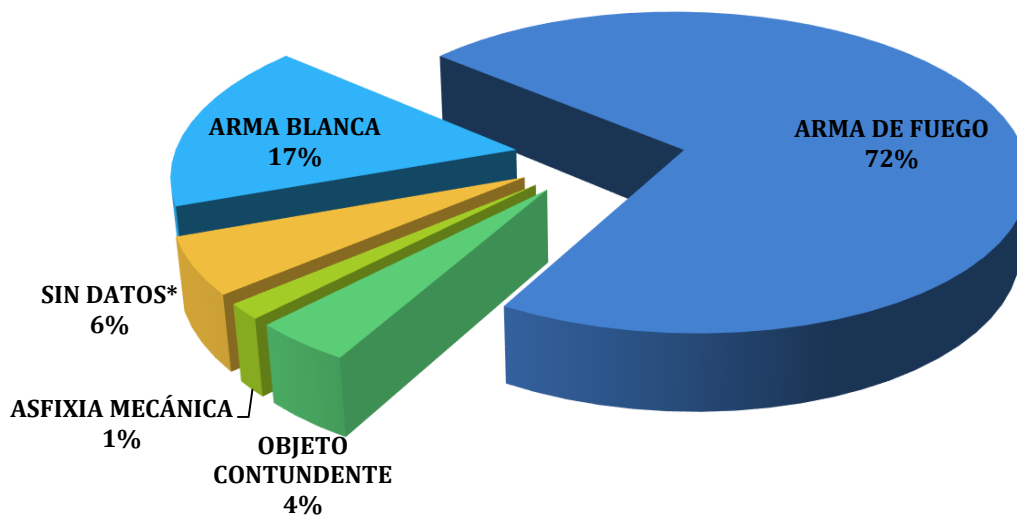
TIPO DE ARMA UTILIZADA	TOTAL	PORCENTAJE
TOTAL...	321	100%
ARMA BLANCA	54	17%
ARMA DE FUEGO	231	72%
OBJETO CONTUNDENTE	13	4%
ASFIXIA MECÁNICA	5	2%
SIN DATOS*	18	6%

(p) Hace referencia a cifras preliminares

* Las cifras sin datos, se refiere a cuerpos que en su momento no se les pudo dictaminar el tipo de arma utilizada por su estado de descomposición o grado de calcinación. También son causas que se mantienen en investigación.

Fuente: Unidades de Homicidios del Ministerio Público

MINISTERIO PÚBLICO
PROCURADURÍA GENERAL DE LA NACIÓN
GRÁFICO 5. DISTRIBUCIÓN PORCENTUAL DE VÍCTIMAS DE HOMICIDIOS REGISTRADOS A NIVEL NACIONAL, SEGÚN TIPO DE ARMA UTILIZADA, DEL 1 DE ENERO AL 30 SEPTIEMBRE 2019 (p)



(p) Hace referencia a cifras preliminares

* Las cifras sin datos, se refiere a cuerpos que en su momento no se les pudo dictaminar el tipo de arma por su estado de descomposición y/o grado de calcinación. También son causas que se mantienen en investigación.

Fuente: Unidades de Homicidios del Ministerio Público