



**MINISTERIO PÚBLICO**  
**PROCURADURÍA GENERAL DE LA NACIÓN**  
**UNIDAD DE PROTECCIÓN A VÍCTIMAS, TESTIGOS, PERITOS Y DEMÁS INTERVINIENTES**  
**Cuadro 1. CANTIDAD DE VÍCTIMAS, ATENDIDAS EN LOS PROCESOS PENALES;**  
**POR SEXO Y RANGO EDAD SEGÚN TIPO DE DELITOS GÉNERICOS:**  
**DEL 1 DE ENERO AL 31 DE JULIO DEL 2019 (P)**

DELITOS	TOTAL	SEXO Y RANGO EDAD												SIN DATOS
		FEMENINO						MASCULINO						
		0-9	10-17	18-29	30-49	50 y Más	SIN DATOS	0-9	10-17	18-29	30-49	50 y Más	SIN DATOS	
<b>TOTAL...</b>	<b>13535</b>	<b>1123</b>	<b>2999</b>	<b>1894</b>	<b>2477</b>	<b>727</b>	<b>577</b>	<b>711</b>	<b>756</b>	<b>259</b>	<b>427</b>	<b>288</b>	<b>751</b>	<b>546</b>
Delitos Contra La Vida y La Integridad Personal	1770	33	124	270	306	110	176	32	48	52	64	43	379	133
Delitos Contra La Libertad	105	10	31	6	15	10	5	6	4	1	5	6	3	3
Delitos Contra La Libertad E Integridad Sexual	3401	405	1939	301	145	39	134	121	119	16	7	4	59	112
Delitos Contra El Honor de La Persona Natural	32	0	1	10	6	4	2	1	2	1	2	2	0	1
Delitos Contra El Orden Jurídico Familiar y El Estado Civil	7164	665	842	1246	1879	519	182	540	562	97	266	194	96	76
Delitos Contra El Patrimonio Económico	487	5	24	32	78	23	30	6	16	72	36	16	90	59
Delitos Contra El Orden Económico	11	0	0	0	2	1	1	1	0	0	0	0	0	6
Delitos Contra La Seguridad Jurídica de Los Medios Electrónicos	39	0	1	0	1	0	1	0	0	0	0	1	6	29
Delitos Contra La Seguridad Colectiva	232	2	3	0	1	1	26	0	0	3	17	15	96	68
Delitos Contra La Administración Pública	32	0	1	2	1	1	3	1	1	3	5	0	12	2
Delitos Contra La Fe Pública	9	0	0	0	0	5	0	0	0	2	0	0	0	2
Delitos Contra La Administración de Justicia	26	0	0	7	12	1	1	0	0	0	2	1	1	1
Delitos Contra El Ambiente y El Ordenamiento Territorial	0	0	0	0	0	0	0	0	0	0	0	0	0	0
Delitos Contra La Personalidad Jurídica del Estado	0	0	0	0	0	0	0	0	0	0	0	0	0	0
Delitos Contra La Humanidad	101	0	2	11	23	10	4	2	2	7	21	2	7	10
Sin Definir*	126	3	31	9	8	3	12	1	2	5	2	4	2	44

Nota(P): Esta información corresponde a datos preliminares 2019 tomadas de las Unidades de Protección a Víctimas, Testigos, Peritos y Demás intervinientes

\*Los datos sin definir corresponden a testigo protegidos por lo que no contamos con el delito, edad y sexo específico de la víctima

Fuente:Unidad de Protección de Atención a Víctimas, Testigos, Peritos y Demás Intervinientes a Nivel Nacional.



**MINISTERIO PÚBLICO**  
**PROCURADURÍA GENERAL DE LA NACIÓN**  
**UNIDAD DE PROTECCIÓN A VÍCTIMAS, TESTIGOS, PERITOS Y DEMÁS INTERVINIENTES**  
**Cuadro 2. CANTIDAD DE VÍCTIMAS, ATENDIDAS EN LOS PROCESOS PENALES;**  
**POR ÁREA GEOGRÁFICA SEGÚN TIPO DE DELITO GÉNÉRICO:**  
**DEL 1 DE ENERO AL 31 DE JULIO DEL 2019 (P)**

TIPO DE DELITOS	TOTAL	ÁREA GEOGRÁFICA										
		PANAMÁ	SAN MIGUELITO	PANAMÁ OESTE	COLÓN	DARIÉN	COCLÉ	VERAGUAS	HERRERA	LOS SANTOS	CHIRIQUÍ	BOCAS DEL TORO
<b>TOTAL...</b>	<b>13535</b>	<b>3239</b>	<b>964</b>	<b>2042</b>	<b>1404</b>	<b>1168</b>	<b>938</b>	<b>454</b>	<b>588</b>	<b>515</b>	<b>1145</b>	<b>1078</b>
Delitos Contra La Vida y La Integridad Personal	1770	351	125	234	571	28	91	29	24	44	134	139
Delitos Contra La Libertad	105	13	3	7	7	1	24	9	6	7	24	4
Delitos Contra La Libertad E Integridad Sexual	3401	604	200	451	267	479	320	165	120	73	402	320
Delitos Contra El Honor de La Persona Natural	32	10	0	6	1	0	0	0	0	2	13	0
Delitos Contra El Orden Jurídico Familiar y El Estado Civil	7164	2205	530	1297	326	381	471	238	394	323	463	536
Delitos Contra El Patrimonio Económico	487	30	66	19	85	110	14	8	17	25	50	63
Delitos Contra El Orden Económico	11	2	3	0	0	0	2	0	3	1	0	0
Delitos Contra La Seguridad Jurídica de Los Medios Electrónicos	39	1	10	0	8	0	1	0	0	0	19	0
Delitos Contra La Seguridad Colectiva	232	0	13	0	109	77	4	0	5	8	13	3
Delitos Contra La Administración Pública	32	0	0	0	15	0	1	1	0	0	5	10
Delitos Contra La Fe Pública	9	1	1	1	1	2	1	0	1	0	1	0
Delitos Contra La Administración de Justicia	26	6	0	15	0	4	0	0	0	0	0	1
Delitos Contra El Ambiente y El Ordenamiento Territorial	0	0	0	0	0	0	0	0	0	0	0	0
Delitos Contra La Personalidad Jurídica del Estado	0	0	0	0	0	0	0	0	0	0	0	0
Delitos Contra La Humanidad	101	16	0	0	0	77	0	1	0	0	7	0
Sin Definir*	126	0	13	12	14	9	9	3	18	32	14	2

Nota(P): Esta información corresponde a datos preliminares 2019 tomadas de las Unidades de Protección a Víctimas, Testigos, Peritos y Demás intervinientes.

\* Los datos sin definir corresponden a información de la cual no se cuenta con el delito específico.

Fuente: Unidad de Protección de Atención a Víctimas, Testigos, Peritos y Demás Intervinientes a Nivel Nacional.



MINISTERIO PÚBLICO

PROCURADURÍA GENERAL DE LA NACIÓN

UNIDAD DE PROTECCIÓN A VÍCTIMAS, TESTIGOS, PERITOS Y DEMÁS INTERVINIENTES

Cuadro 3. CANTIDAD DE VÍCTIMAS, ATENDIDAS EN LOS PROCESOS PENALES,

A NIVEL NACIONAL, POR ÁREA GEOGRÁFICA SEGÚN GÉNERO:

DEL 1 DE ENERO AL 31 DE JULIO DEL 2019 (P)

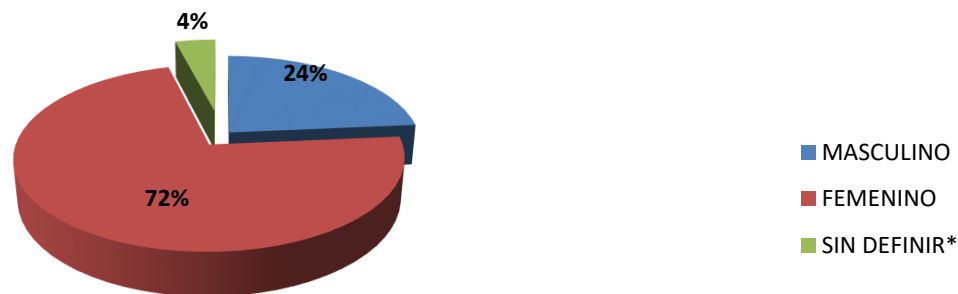
GÉNERO	TOTAL	ÁREA GEOGRÁFICA										
		PANAMÁ	SAN MIGUELITO	PANAMÁ OESTE	COLÓN	DARIÉN	COCLÉ	VERAGUAS	HERRERA	LOS SANTOS	CHIRIQUÍ	BOCAS DEL TORO
<b>TOTAL...</b>	<b><u>13535</u></b>	<b><u>3239</u></b>	<b><u>964</u></b>	<b><u>2042</u></b>	<b><u>1404</u></b>	<b><u>1168</u></b>	<b><u>938</u></b>	<b><u>454</u></b>	<b><u>588</u></b>	<b><u>515</u></b>	<b><u>1145</u></b>	<b><u>1078</u></b>
MASCULINO	<b>3193</b>	760	184	393	653	253	135	80	125	124	252	234
FEMENINO	<b>9797</b>	2454	753	1600	641	884	757	373	427	365	741	802
SIN DEFINIR*	<b>545</b>	25	27	49	110	31	46	1	36	26	152	42

Nota(P): Esta información corresponde a datos preliminares 2019 tomadas de las Unidades de Protección a Víctimas, Testigos, Peritos y Demás intervinientes.

\*Los datos sin definir corresponden aquellos donde no se cuenta con el género específico.

Fuente:Unidad de Protección de Atención a Víctimas, Testigos, Peritos y Demás Intervinientes a Nivel Nacional.

Gráfico 1. PORCENTAJE DE NÚMEROS DE VÍCTIMAS EN LA UNIDAD DE PROTECCIÓN A VÍCTIMAS, TESTIGOS, PERITOS Y DEMÁS INTERVINIENTES DE LOS PROCESO PENALES, A NIVEL NACIONAL, POR GÉNERO: DEL 1 DE ENERO AL 31 DE JULIO DEL 2019 (P)



Fuente:Unidad de Protección de Atención a Víctimas, Testigos, Peritos y Demás Intervinientes a Nivel Nacional



MINISTERIO PÚBLICO

PROCURADURÍA GENERAL DE LA NACIÓN

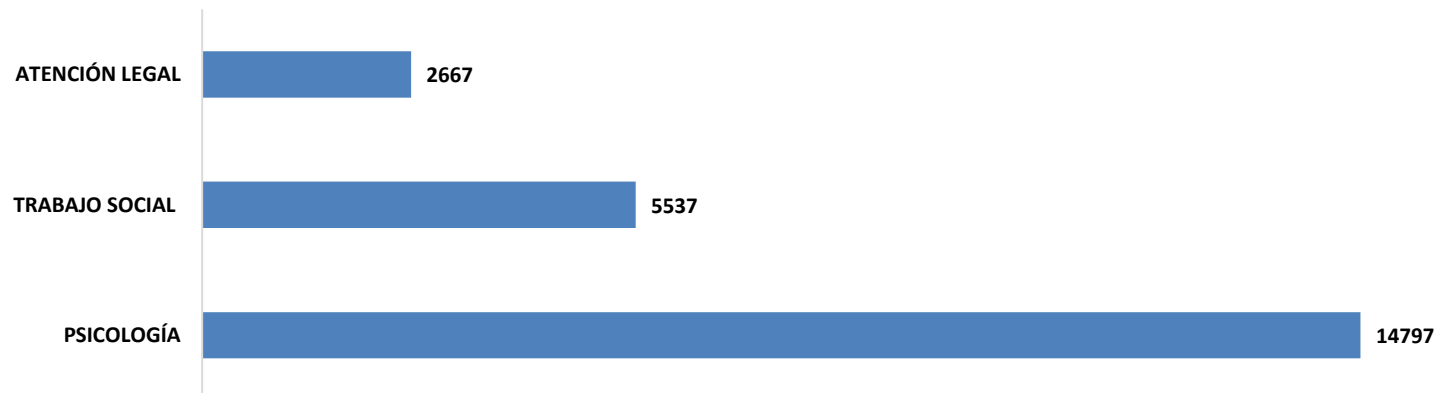
UNIDAD DE PROTECCIÓN A VÍCTIMAS, TESTIGOS, PERITOS Y DEMÁS INTERVINIENTES  
**Cuadro 4. CANTIDAD DE ATENCIONES REALIZADAS DE LA UNIDAD DE PROTECCIÓN A VÍCTIMAS,  
 EN LOS PROCESOS PENALES, A NIVEL NACIONAL, POR ÁREA GEOGRÁFICA;  
 DEL 1 DE ENERO AL 31 DE JULIO DEL 2019 (P)**

ESPECIALIDAD	TOTAL	ÁREA GEOGRÁFICA										
		PANAMÁ	SAN MIGUELITO	PANAMÁ OESTE	COLÓN	DARIÉN	COCLÉ	VERAGUAS	HERRERA	LOS SANTOS	CHIRIQUÍ	BOCAS DEL TORO
<b>TOTAL...</b>	<b>23001</b>	<b>4203</b>	<b>1666</b>	<b>3506</b>	<b>1736</b>	<b>2448</b>	<b>2483</b>	<b>552</b>	<b>1075</b>	<b>1485</b>	<b>2492</b>	<b>1355</b>
PSICOLOGÍA	14797	3132	1080	3022	877	1316	1275	325	449	874	1627	820
TRABAJO SOCIAL	5537	647	249	333	620	1132	630	135	374	379	855	183
ATENCIÓN LEGAL	2667	424	337	151	239	0	578	92	252	232	10	352

Nota(P): Esta información corresponde a datos preliminares 2019 tomadas de las Unidades de Protección a Víctimas, Testigos, Peritos y Demás intervinientes.

Fuente:Unidad de Protección de Atención a Víctimas, Testigos, Peritos y Demás Intervinientes a Nivel Nacional.

Gráfico 2. CANTIDAD DE ATENCIONES REALIZADAS DE LA UNIDAD DE PROTECCIÓN A VÍCTIMAS, TESTIGOS, PERITOS Y DEMÁS INTERVINIENTES EN LOS PROCESOS PENALES, A NIVEL NACIONAL, POR TIPO DE ATENCIÓN BRINDADA A LA VÍCTIMAS: DEL 1 DE ENERO AL 31 DE JULIO DEL 2019 (P)





MINISTERIO PÚBLICO

PROCURADURÍA GENERAL DE LA NACIÓN

UNIDAD DE PROTECCIÓN A VÍCTIMAS, TESTIGOS, PERITOS Y DEMÁS INTERVINIENTES

Cuadro 5. CANTIDAD DE VÍCTIMAS, ATENDIDAS EN LOS PROCESOS PENALES, A NIVEL NACIONAL, POR ÁREA GEOGRÁFICA SEGÚN TIPO DE RELACIÓN CON LA VÍCTIMA:

DEL 1 DE ENERO AL 31 DE JULIO DEL 2019 (P)

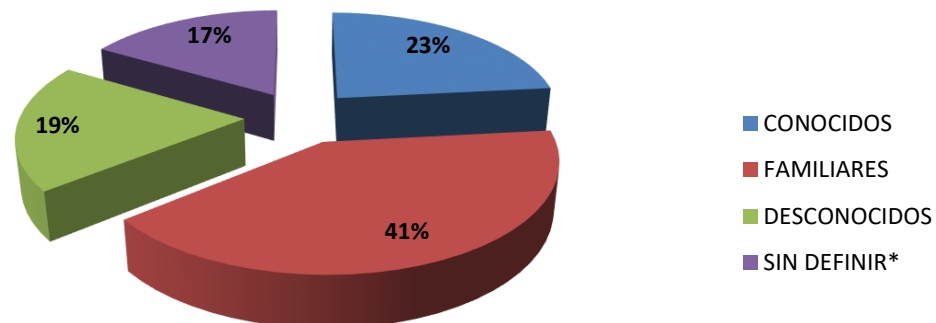
RELACIÓN CON LA VÍCTIMA	TOTAL	ÁREA GEOGRÁFICA										
		PANAMÁ	SAN MIGUELITO	PANAMÁ OESTE	COLÓN	DARIÉN	COCLÉ	VERAGUAS	HERRERA	LOS SANTOS	CHIRIQUÍ	BOCAS DEL TORO
<b>TOTAL...</b>	<b><u>13535</u></b>	<b><u>3239</u></b>	<b><u>964</u></b>	<b><u>2042</u></b>	<b><u>1404</u></b>	<b><u>1168</u></b>	<b><u>938</u></b>	<b><u>454</u></b>	<b><u>588</u></b>	<b><u>515</u></b>	<b><u>1145</u></b>	<b><u>1078</u></b>
CONOCIDOS	<b>3159</b>	678	340	595	131	138	172	114	137	146	347	361
FAMILIARES	<b>5530</b>	1819	317	844	333	381	434	208	324	239	390	241
DESCONOCIDOS	<b>2607</b>	742	246	105	186	393	240	97	20	5	125	448
SIN DEFINIR*	<b>2239</b>	0	61	498	754	256	92	35	107	125	283	28

Nota(P): Esta información corresponde a datos preliminares 2019 tomadas de las Unidades de Protección a Víctimas, Testigos, Peritos y Demás intervinientes.

\*Los datos sin definir corresponden aquellos donde no se cuenta con la especificación de la relación de la víctima

Fuente: Unidad de Protección de Atención a Víctimas, Testigos, Peritos y Demás Intervinientes a Nivel Nacional.

Gráfico 3. PORCENTAJE DEL NÚMEROS DE VÍCTIMAS, TESTIGOS, PERITOS Y DEMÁS INTERVINIENTE ATENDIDAS EN LOS PROCESOS PENALES, A NIVEL NACIONAL; POR TIPO DE RELACIÓN CON LA VÍCTIMA: DEL 1 DE ENERO AL 31 DE JULIO DEL 2019 (P)



Fuente: Unidad de Protección de Atención a Víctimas, Testigos, Peritos y demás Intervinientes a Nivel Nacional



MINISTERIO PÚBLICO

PROCURADURÍA GENERAL DE LA NACIÓN

UNIDAD DE PROTECCIÓN A VÍCTIMAS, TESTIGOS, PERITOS Y DEMÁS INTERVINIENTES

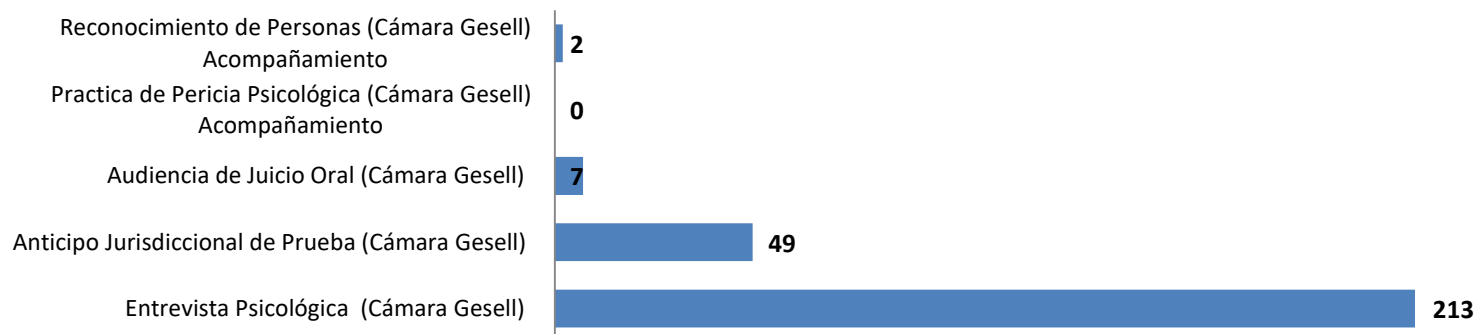
**Cuadro 6. CANTIDAD DE ATENCIONES DE CÁMARA DE GESELL REALIZADAS EN LA UNIDAD DE PROTECCIÓN A VÍCTIMAS TESTIGOS, PERITOS Y DEMÁS INTERVINIENTES DE LOS PROCESOS PENALES, A NIVEL NACIONAL, POR ÁREA GEOGRÁFICA SEGÚN, TIPO DE SERVICIO: DEL 1 DE ENERO AL 31 DE JULIO DEL 2019 (P)**

TIPOS DE SERVICIOS	ÁREA GEOGRÁFICA						
	TOTAL	PANAMÁ	PANAMÁ OESTE	HERRERA	LOS SANTOS	CHIRIQUÍ	BOCAS DEL TORO
<b>TOTAL...</b>	<b><u>271</u></b>	<b><u>133</u></b>	<b><u>75</u></b>	<b><u>16</u></b>	<b><u>5</u></b>	<b><u>15</u></b>	<b><u>27</u></b>
Entrevista Psicológica (Cámara Gesell)	213	93	74	16	5	4	21
Anticipo Jurisdiccional de Prueba (Cámara Gesell)	49	36	1	0	0	8	4
Audiencia de Juicio Oral (Cámara Gesell)	7	4	0	0	0	3	0
Practica de Pericia Psicológica (Cámara Gesell) Acompañamiento	0	0	0	0	0	0	0
Reconocimiento de Personas (Cámara Gesell) Acompañamiento	2	0	0	0	0	0	2

Nota(P): Esta información corresponde a datos preliminares 2019 tomadas de las Unidades de Protección a Víctimas, Testigos, Peritos y Demás intervinientes.

Fuente: Unidad de Protección de Atención a Víctimas, Testigos, Peritos y Demás Intervinientes a Nivel Nacional.

**Gráfico 4. CANTIDAD DE ATENCIONES DE CÁMARA DE GESELL REALIZADAS EN LA UNIDAD DE PROTECCIÓN A VÍCTIMAS DE LOS PROCESOS PENALES, A NIVEL NACIONAL, POR TIPO DE SERVICIO: DEL 1 DE ENERO AL 31 DE JULIO DEL 2019 (P)**



Fuente: Unidad de Protección de Atención a Víctimas, Testigos, Peritos y demás Intervinientes a Nivel



MINISTERIO PÚBLICO

PROCURADURÍA GENERAL DE LA NACIÓN

UNIDAD DE PROTECCIÓN A VÍCTIMAS, TESTIGOS, PERITOS Y DEMÁS INTERVINIENTES

**Cuadro 7. CANTIDAD DE ATENCIONES DE CÁMARA DE GESELL REALIZADAS A VÍCTIMAS, DE LOS PROCESOS PENALES, A NIVEL NACIONAL, POR SEXO Y RANGO EDAD SEGÚN TIPO DE DELITOS GÉNERICOS:  
DEL 1 DE ENERO AL 31 DE JULIO DEL 2019 (P)**

DELITOS	TOTAL	SEXO Y RANGO EDAD												SIN DATOS <sup>2</sup>
		FEMENINO						MASCULINO						
		0-9	10-17	18-29	30-49	50 y Más	SIN DATOS	0-9	10-17	18-29	30-49	50 y Más	SIN DATOS	
<b>TOTAL...</b>	<b>271</b>	<b>97</b>	<b>78</b>	<b>3</b>	<b>0</b>	<b>2</b>	<b>9</b>	<b>31</b>	<b>20</b>	<b>0</b>	<b>1</b>	<b>1</b>	<b>8</b>	<b>21</b>
Delitos Contra La Vida y La Integridad Personal	26	10	8	1	0	0	0	3	2	0	1	0	0	1
Delitos Contra La Libertad	2	0	0	0	0	0	0	2	0	0	0	0	0	0
Delitos Contra La Libertad E Integridad Sexual	215	76	68	2	0	2	8	23	14	0	0	1	7	14
Delitos Contra El Honor de La Persona Natural	0	0	0	0	0	0	0	0	0	0	0	0	0	0
Delitos Contra El Orden Jurídico Familiar y El Estado Civil	24	11	2	0	0	0	1	3	4	0	0	0	1	2
Delitos Contra El Patrimonio Económico	0	0	0	0	0	0	0	0	0	0	0	0	0	0
Delitos Contra El Orden Económico	0	0	0	0	0	0	0	0	0	0	0	0	0	0
Delitos Contra La Seguridad Jurídica de Los Medios Electrónicos	0	0	0	0	0	0	0	0	0	0	0	0	0	0
Delitos Contra La Seguridad Colectiva	0	0	0	0	0	0	0	0	0	0	0	0	0	0
Delitos Contra La Administración Pública	0	0	0	0	0	0	0	0	0	0	0	0	0	0
Delitos Contra La Fe Pública	0	0	0	0	0	0	0	0	0	0	0	0	0	0
Delitos Contra La Administración de Justicia	0	0	0	0	0	0	0	0	0	0	0	0	0	0
Delitos Contra El Ambiente y El Ordenamiento Territorial	0	0	0	0	0	0	0	0	0	0	0	0	0	0
Delitos Contra La Personalidad Jurídica del Estado	0	0	0	0	0	0	0	0	0	0	0	0	0	0
Delitos Contra La Humanidad	0	0	0	0	0	0	0	0	0	0	0	0	0	0
Sin Definir <sup>1</sup>	4	0	0	0	0	0	0	0	0	0	0	0	0	4

Nota(P): Esta información corresponde a datos preliminares 2019 tomadas de las Unidades de Protección a Víctimas, Testigos, Peritos y Demás intervinientes.

<sup>1</sup>Los datos sin definir corresponden aquellos donde no se cuenta con el delito generico.

<sup>2</sup>El items Sin Datos se refieren aquellos donde no contamos de manera definida el sexo, el rango de edad y el delito generico.

Fuente:Unidad de Protección de Atención a Víctimas, Testigos, Peritos y Demás Intervinientes a Nivel Nacional.