



**MINISTERIO PÚBLICO  
PROCURADURÍA GENERAL DE LA NACIÓN  
OFICINA DEL CONSEJO DISCIPLINARIO**

**Cuadro 1. MOVIMIENTOS DE EXPEDIENTES: DEL 1 DE ENERO AL 30 DE JUNIO DE 2019.**

Movimientos de Expedientes	Total	%
Pendiente al 31 de Diciembre 2018 (a)	10	..
Ingreso	82	..
Egreso	64	70%
En Trámite (1)	28	30%

NOTA: Los 82 expedientes que ingresaron a la Oficina del Consejo Disciplinario, 3 expedientes son de reingreso.

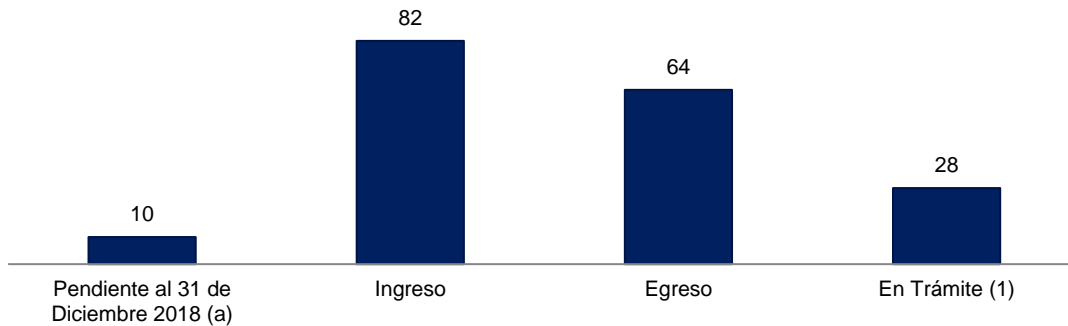
(a) Son expedientes que quedaron en proceso de investigación al 31 de diciembre del 2018.

(1) Son expedientes que se encuentran en proceso de investigación según los términos.

.. Dato no aplica al grupo.

Fuente: Ministerio Público, Oficina del Consejo Disciplinario.

**Gráfica 1. MOVIMIENTOS DE EXPEDIENTES:  
DEL 1 DE ENERO AL 30 DE JUNIO DE 2019.**



Fuente: Ministerio Público, Oficina del Consejo Disciplinario.



**MINISTERIO PÚBLICO  
PROCURADURÍA GENERAL DE LA NACIÓN  
OFICINA DEL CONSEJO DISCIPLINARIO**

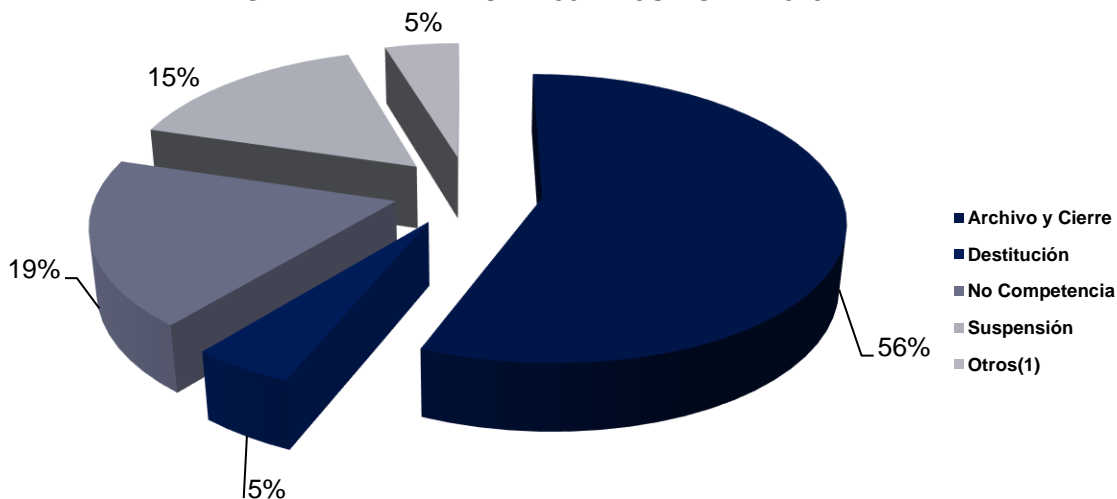
**Cuadro 2. TIPOS DE SALIDAS: DEL 1 DE ENERO AL 30 DE JUNIO DE 2019.**

Tipos de Salidas	Número	%
<b>TOTAL</b>	<b>64</b>	<b>100%</b>
Archivo y Cierre	36	56%
Destitución	3	5%
No Competencia	12	19%
Suspensión	10	16%
Otros(1)	3	5%

Nota: El expediente que se le dio salida en el mes de enero, como No Competencia mantiene 15 colaboradores; Sin embargo, dos de estos se les removió del cargo. Cabe señalar que la información mostrada en el cuadro 2, son por expedientes.

(1) Se refiere a expedientes que se enviaron a la autoridad nominadora para resolver un incidente; ya sea para acumulación, prescripción o nulidad del proceso, etc.  
Fuente: Ministerio Público, Oficina del Consejo Disciplinario.

**Gráfica 2. DISTRIBUCIÓN PORCENTUAL DE LAS SALIDAS DE LOS EXPEDIENTES QUE MANTIENE EL CONSEJO DISCIPLINARIO SEGÚN TIPO: DEL 1 DE ENERO AL 30 DE JUNIO DE 2019.**



Fuente: Ministerio Público, Oficina del Consejo Disciplinario.



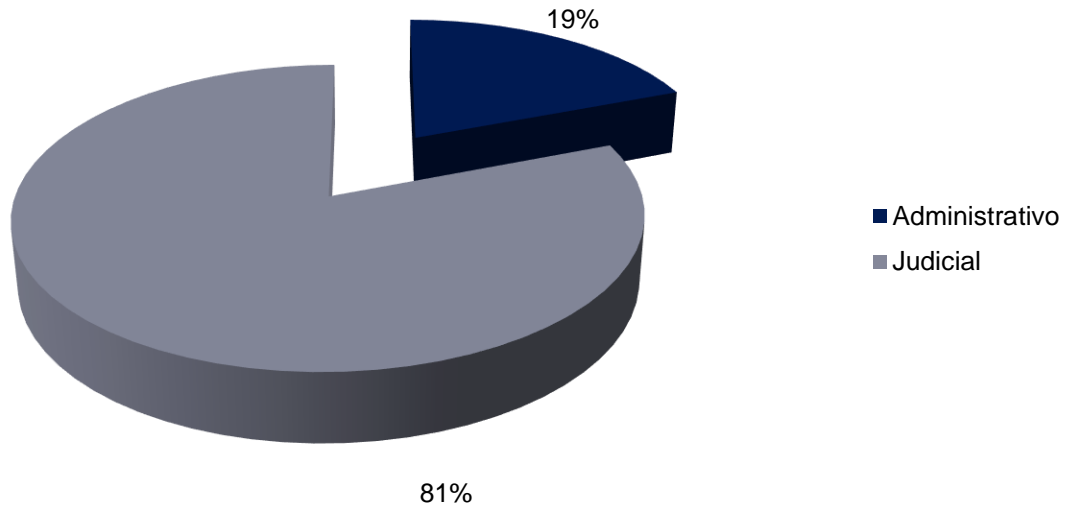
**MINISTERIO PÚBLICO  
PROCURADURÍA GENERAL DE LA NACIÓN  
OFICINA DEL CONSEJO DISCIPLINARIO  
Cuadro 3. TIPOS DE COLABORADORES INVESTIGADOS:  
DEL 1 DE ENERO AL 30 DE JUNIO DE 2019.**

<b>Tipos de Colaboradores</b>	<b>Total</b>	<b>%</b>
<b><u>Total...</u></b>	<b><u>99</u></b>	<b><u>100%</u></b>
Administrativo	19	19%
Judicial	80	81%

**Nota:** El número de entradas no es igual a la cantidad de personas vinculadas; ya que en un mismo caso se pueden investigar a varios colaboradores. Cabe señalar, que no se está contabilizando las personas que están siendo investigadas en los 3 expedientes que reingresaron en el 2019.

Fuente: Ministerio Público, Oficina del Consejo Disciplinario.

**Gráfica 3. DISTRIBUCIÓN PORCENTUAL DE LOS COLABORADORES INVESTIGADOS POR EL CONSEJO DISCIPLINARIO SEGÚN TIPO: DEL 1 DE ENERO AL 30 DE JUNIO DE 2019.**



Fuente: Ministerio Público, Oficina del Consejo Disciplinario.



**MINISTERIO PÚBLICO  
 PROCURADURÍA GENERAL DE LA NACIÓN  
 OFICINA DEL CONSEJO DISCIPLINARIO**

**Cuadro 4. NÚMERO DE COLABORADORES INVESTIGADOS, POR SEXO, SEGÚN  
 CARGO: DEL 1 DE ENERO AL 30 DE JUNIO DE 2019.**

Cargos de los Colaboradores	Total	Sexo		En Averiguación
		Femenino	Masculino	
<b>Total....</b>	<b>99</b>	<b>55</b>	<b>38</b>	<b>6</b>
Analista	1	-	1	-
Asistentes Operativos	12	9	3	-
CCJ	1	-	1	-
Citador	1	1	-	-
Conductores	12	-	12	-
Coordinación	1	-	1	-
Escribiente I	1	-	1	-
Fiscales Adjuntos	24	17	7	-
Fiscales de Circuitos	21	16	5	-
Fiscales Superiores	1	1	-	-
Inspectores	2	-	2	-
Oficial Mayor	1	1	-	-
Oficinista	1	1	-	-
Personeros	7	3	4	-
Psicólogos	2	1	1	-
Registro y Reparto	1	1	-	-
Secretarias	3	3	-	-
Subdirectora	1	1	-	-
En Averiguación	6	-	-	6

NOTA: La información mostrada es por colaborador.

(-) Cantidad en cero

Fuente: Ministerio Público, Oficina del Consejo Disciplinario.



**MINISTERIO PÚBLICO  
 PROCURADURÍA GENERAL DE LA NACIÓN  
 OFICINA DEL CONSEJO DISCIPLINARIO**

**Cuadro 5. NÚMERO DE COLABORADORES INVESTIGADOS, POR SEXO, SEGÚN RANGO DE EDAD: DEL 1 DE ENERO AL 30 DE JUNIO DE 2019.**

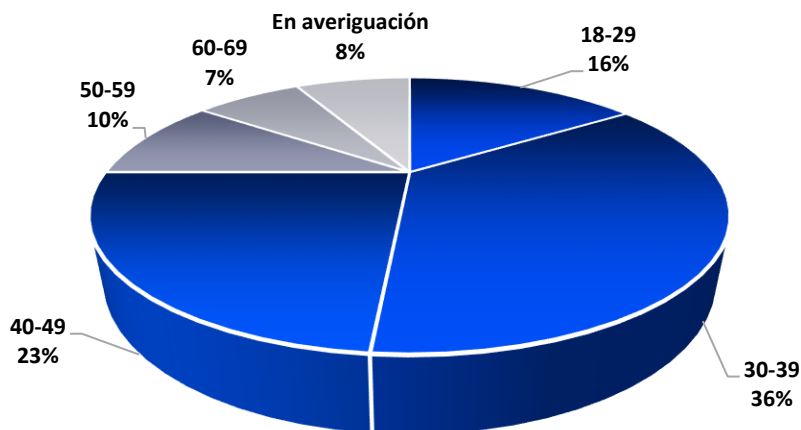
Rango de Edad de los Colaboradores	Total	Sexo		En Averiguación
		Femenino	Masculino	
<b>Total....</b>	<b>99</b>	<b>55</b>	<b>38</b>	<b>6</b>
18-29	8	5	3	-
30-39	36	25	11	-
40-49	20	11	9	-
50-59	14	8	6	-
60 y Más	4	1	3	-
En Averiguación	17	5	6	6

NOTA: La información mostrada es por colaborador.

(-) Cantidad en cero

Fuente: Ministerio Público, Oficina del Consejo Disciplinario.

**Gráfica 5. DISTRIBUCIÓN PORCENTUAL DE LOS COLABORADORES INVESTIGADOS, SEGÚN RANGO DE EDAD: DEL 1 DE ENERO AL 30 DE JUNIO DE 2019.**



Fuente: Ministerio Público, Oficina del Consejo Disciplinario.



**MINISTERIO PÚBLICO  
 PROCURADURÍA GENERAL DE LA NACIÓN  
 OFICINA DEL CONSEJO DISCIPLINARIO**

**Cuadro 6. NÚMERO DE COLABORADORES INVESTIGADOS, SEGÚN PROVINCIA:  
 DEL 1 DE ENERO AL 30 DE JUNIO DE 2019.**

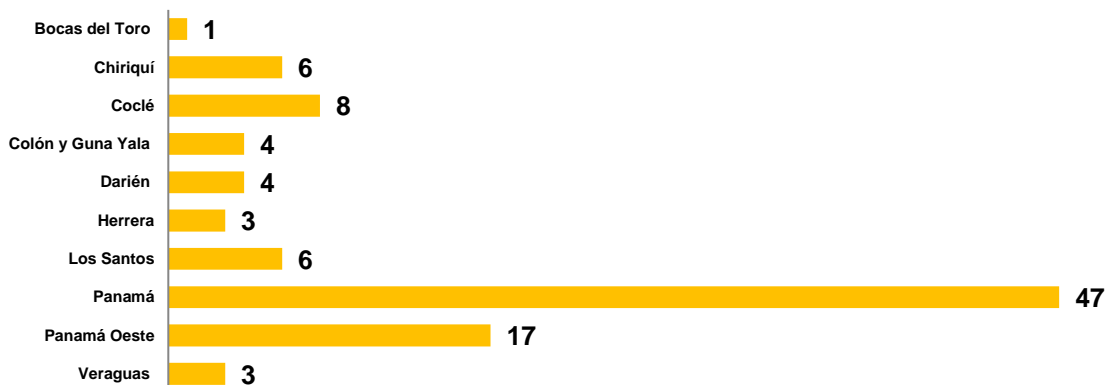
Provincia	Total	Porcentaje
<b>Total....</b>	<b>99</b>	<b>100%</b>
Bocas del Toro	1	1%
Chiriquí	6	6%
Coclé	8	8%
Colón y Guna Yala	4	4%
Darién	4	4%
Herrera	3	3%
Los Santos	6	6%
Panamá	47	47%
Panamá Oeste	17	17%
Veraguas	3	3%

NOTA: La información mostrada es por colaborador.

(-) Cantidad en cero

Fuente: Ministerio Público, Oficina del Consejo Disciplinario.

**Gráfica 6. NÚMERO DE COLABORADORES INVESTIGADOS SEGÚN  
 PROVINCIA: DEL 1 DE ENERO AL 30 DE JUNIO DE 2019.**



Fuente: Ministerio Público, Oficina del Consejo Disciplinario.



**MINISTERIO PÚBLICO  
PROCURADURÍA GENERAL DE LA NACIÓN  
OFICINA DEL CONSEJO DISCIPLINARIO**

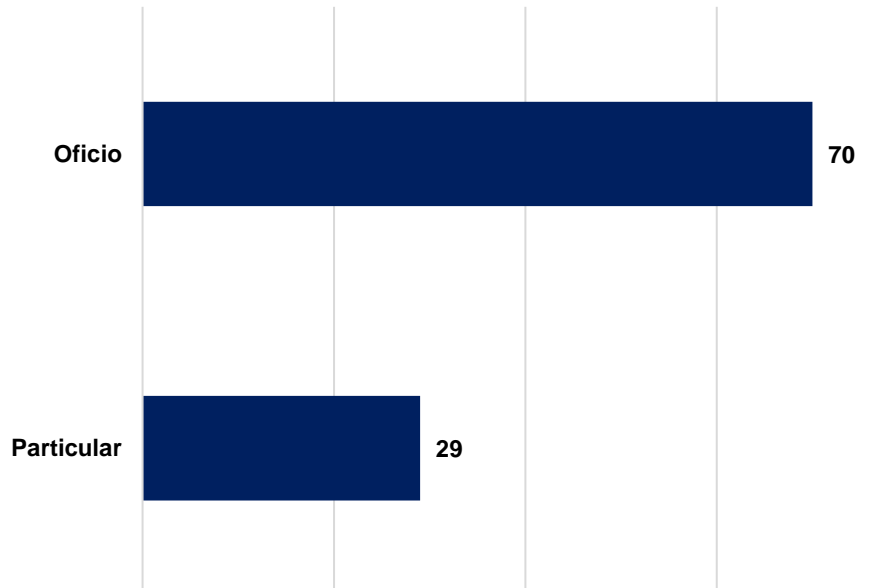
**Cuadro 7. NÚMERO DE COLABORADORES INVESTIGADOS, SEGÚN TIPO DE DENUNCIA, SEGÚN TIPO: DEL 1 DE ENERO AL 30 DE JUNIO DE 2019.**

Tipo de Denuncia	Total	Porcentaje
<b>Total...</b>	<b>99</b>	<b>100%</b>
Oficio	70	71%
Particular	29	29%

NOTA: La información mostrada es por colaborador.

Fuente: Ministerio Público, Oficina del Consejo Disciplinario.

**Gráfica 7. NÚMERO DE COLABORADORES INVESTIGADOS,  
POR TIPO DENUNCIA:  
DEL 1 DE ENERO AL 30 DE JUNIO DE 2019.**



Fuente: Ministerio Público, Oficina del Consejo Disciplinario.



**MINISTERIO PÚBLICO  
 PROCURADURÍA GENERAL DE LA NACIÓN  
 OFICINA DEL CONSEJO DISCIPLINARIO**

**Cuadro 8. NÚMERO DE COLABORADORES INVESTIGADOS, POR RANGO DE TIEMPO EN EL PUESTO DONDE REALIZA LA FALTA, SEGÚN RANGO DE TIEMPO DE LABOR EN LA INSTITUCIÓN: DEL 1 DE ENERO AL 30 DE JUNIO DE 2019.**

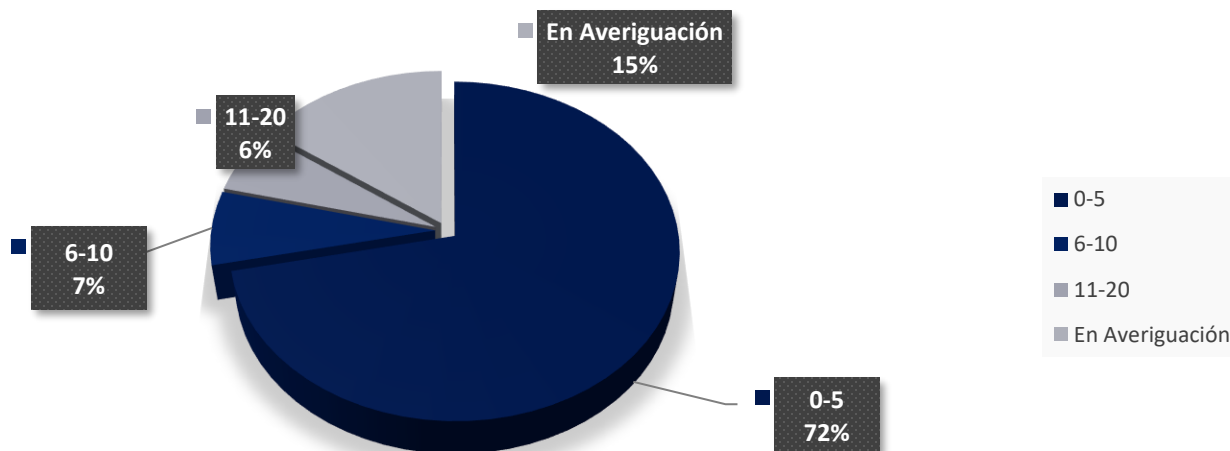
Rango de Tiempo en la Institución	Total	Rango de Tiempo en el Puesto donde Realiza la Falta			
		0-5	6-10	11-20	En Averiguación
<b>Total....</b>	<b>99</b>	<b>71</b>	<b>7</b>	<b>6</b>	<b>15</b>
0-5	32	32	-	-	-
6-10	19	14	5	-	-
11-20	23	16	1	6	-
21 y Más	10	9	1	-	-
En Averiguación	15	-	-	-	15

NOTA: La información mostrada es por colaborador.

(-) Cantidad en cero

Fuente: Ministerio Público, Oficina del Consejo Disciplinario.

**Gráfica 8. DISTRIBUCIÓN PORCENTUAL DE LOS COLABORADORES INVESTIGADOS, SEGÚN RANGO DE TIEMPO DE LABOR EN LA INSTITUCIÓN, POR RANGO DE TIEMPO EN EL PUESTO DONDE REALIZA LA FALTA: DEL 1 DE ENERO AL 30 DE JUNIO DE 2019.**



Fuente: Ministerio Público, Oficina del Consejo Disciplinario.





**MINISTERIO PÚBLICO  
PROCURADURÍA GENERAL DE LA NACIÓN  
OFICINA DEL CONSEJO DISCIPLINARIO**

**Cuadro 9. NÚMERO DE COLABORADORES INVESTIGADOS, POR ÁREA DE TRABAJO, SEGÚN PROVINCIA: DEL 1 DE ENERO AL 30 DE JUNIO DE 2019.**

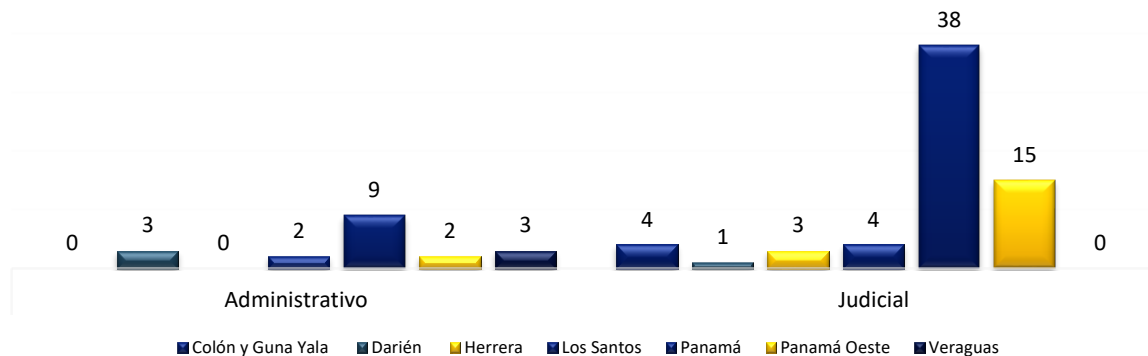
Provincia	Total	Tipo de Colaborador	
		Administrativo	Judicial
<b>Total....</b>	<b>99</b>	<b>19</b>	<b>80</b>
Bocas Del Toro	1	-	1
Chiriquí	6	-	6
Coclé	8	-	8
Colón y Guna Yala	4	-	4
Darién	4	3	1
Herrera	3	-	3
Los Santos	6	2	4
Panamá	47	9	38
Panamá Oeste	17	2	15
Veraguas	3	3	-

NOTA: La información mostrada es por colaborador.

(-) Cantidad en cero

Fuente: Ministerio Público, Oficina del Consejo Disciplinario.

**Gráfica 9. NÚMERO DE COLABORADORES INVESTIGADOS, POR ÁREA DE TRABAJO, SEGÚN PROVINCIA: DEL 1 DE ENERO AL 30 DE JUNIO DE 2019.**



Fuente: Ministerio Público, Oficina del Consejo Disciplinario.



**MINISTERIO PÚBLICO  
 PROCURADURÍA GENERAL DE LA NACIÓN  
 OFICINA DEL CONSEJO DISCIPLINARIO**

**Cuadro 10. TIPOS DE SALIDAS DE LOS EXPEDIENTES POR COLABORADOR, POR DECISIÓN DEL CASO, SEGÚN MIEMBRO SUSTANCIADOR QUE LO INVESTIGA: DEL 1 DE ENERO AL 30 DE JUNIO DE 2019.**

Sustanciador	Total	Decisión del Caso				
		Archivo y Cierre	Destitución	No Competencia	Suspensión	Otros(1)
<b>Total....</b>	<b>102</b>	<b>49</b>	<b>5</b>	<b>31</b>	<b>11</b>	<b>6</b>
A.A.CH	13	9	-	2	1	1
J.C.D.H	15	10	-	2	3	-
R.R.C	14	6	1	4	2	1
S.G.D.E	25	18	-	4	3	-
Y.C.S	35	6	4	19	2	4

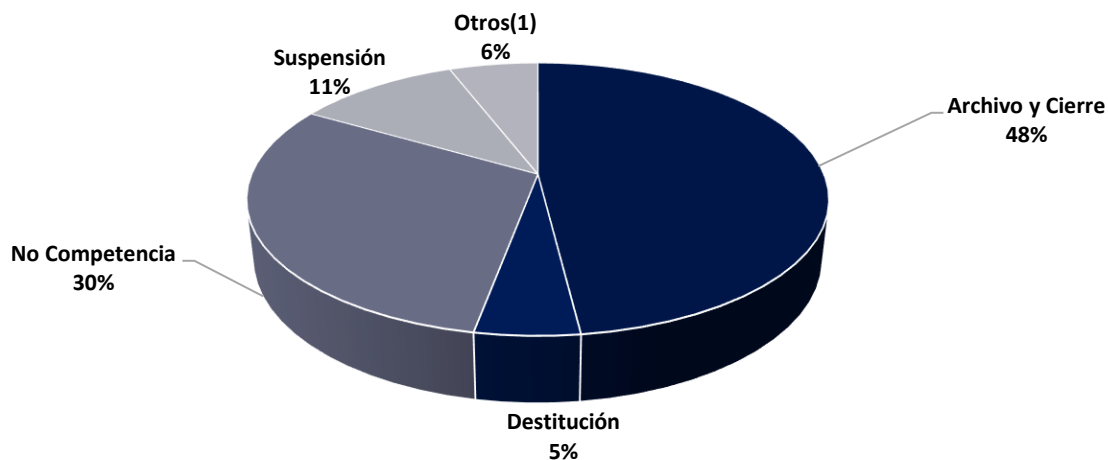
NOTA: La información mostrada es por colaborador.

(-) Cantidad en cero

(1) Se refiere a expedientes que se enviaron a la autoridad nominadora para resolver un incidente; ya sea para acumulación, prescripción o nulidad del proceso, etc.

Fuente: Ministerio Público, Oficina del Consejo Disciplinario.

**Gráfica 10. DISTRIBUCIÓN PORCENTUAL DE LOS TIPOS DE SALIDAS DE LOS EXPEDIENTES POR COLABORADOR, SEGÚN MIEMBRO SUSTANCIADOR QUE LO INVESTIGA, POR DECISIÓN DEL CASO: DEL 1 DE ENERO AL 30 DE JUNIO DE 2019.**



Fuente: Ministerio Público, Oficina del Consejo Disciplinario.