



**MINISTERIO PÚBLICO
PROCURADURÍA GENERAL DE LA NACIÓN
OFICINA DEL CONSEJO DISCIPLINARIO**

Cuadro 1. MOVIMIENTOS DE EXPEDIENTES: DEL 1 DE ENERO AL 28 DE FEBRERO DE 2019.

| Movimientos de Expedientes | Total | % |
|---------------------------------------|-------|-----|
| Pendiente al 31 de Diciembre 2018 (a) | 10 | .. |
| Ingreso | 29 | .. |
| Egreso | 16 | 41% |
| En Trámite (1) | 23 | 59% |

NOTA: Los 29 expedientes que ingresaron a la Oficina del Consejo Disciplinario, 2 expedientes son de reingreso.

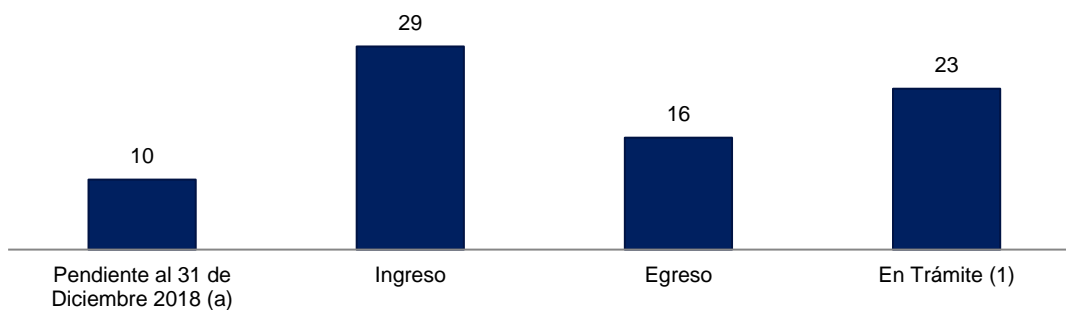
(a) Son expedientes que quedaron en proceso de investigación al 31 de diciembre del 2018.

(1) Son expedientes que se encuentran en proceso de investigación según los términos.

.. Dato no aplica al grupo.

Fuente: Ministerio Público, Oficina del Consejo Disciplinario.

**Gráfica 1. MOVIMIENTOS DE EXPEDIENTES:
DEL 1 DE ENERO AL 28 DE FEBRERO DE 2019.**



Fuente: Ministerio Público, Oficina del Consejo Disciplinario.



**MINISTERIO PÚBLICO
 PROCURADURÍA GENERAL DE LA NACIÓN
 OFICINA DEL CONSEJO DISCIPLINARIO**

Cuadro 2. TIPOS DE SALIDAS: DEL 1 DE ENERO AL 28 DE FEBRERO DE 2019.

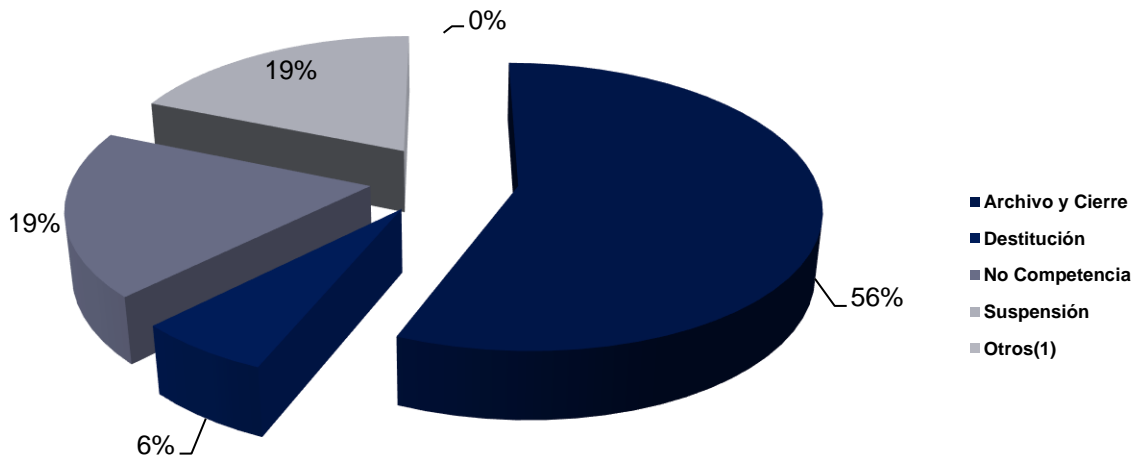
| Tipos de Salidas | Número | % |
|------------------|-----------|-------------|
| TOTAL | 16 | 100% |
| Archivo y Cierre | 9 | 56% |
| Destitución | 1 | 6% |
| No Competencia | 3 | 19% |
| Suspensión | 3 | 19% |
| Otros(1) | 0 | 0% |

Nota: El expediente que se le dio salida en el mes de enero, como No Competencia mantiene 15 colaboradores; Sin embargo, dos de estos se les removió del cargo. Cabe señalar que la información mostrada en el cuadro 2, son por expedientes.

(1) Se refiere a expedientes que se enviaron a la autoridad nominadora para resolver un incidente; ya sea para acumulación, prescripción o nulidad del proceso, etc.

Fuente: Ministerio Público, Oficina del Consejo Disciplinario.

Gráfica 2. DISTRIBUCIÓN PORCENTUAL DE LAS SALIDAS DE LOS EXPEDIENTES QUE MANTIENE EL CONSEJO DISCIPLINARIO SEGÚN TIPO: DEL 1 DE ENERO AL 28 DE FEBRERO DE 2019.



Fuente: Ministerio Público, Oficina del Consejo Disciplinario.



**MINISTERIO PÚBLICO
PROCURADURÍA GENERAL DE LA NACIÓN
OFICINA DEL CONSEJO DISCIPLINARIO**

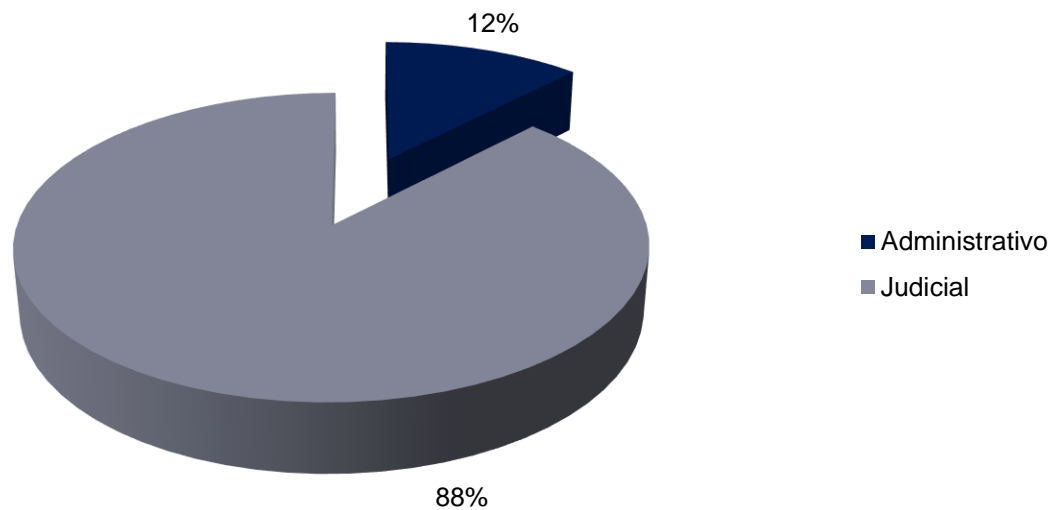
Cuadro 3. TIPOS DE COLABORADORES INVESTIGADOS: DEL 1 DE ENERO AL 28 DE FEBRERO DE 2019.

| Tipos de Colaboradores | Total | % |
|-------------------------------|------------------|--------------------|
| <u>Total...</u> | <u>41</u> | <u>100%</u> |
| Administrativo | 5 | 12% |
| Judicial | 36 | 88% |

Nota: El número de entradas no es igual a la cantidad de personas vinculadas; ya que en un mismo caso se pueden investigar a varios colaboradores. Cabe señalar, que no se está contabilizando las personas que están siendo investigadas en los 2 expedientes que reingresaron en el mes de enero 2019.

Fuente: Ministerio Público, Oficina del Consejo Disciplinario.

Gráfica 3. DISTRIBUCIÓN PORCENTUAL DE LOS COLABORADORES INVESTIGADOS POR EL CONSEJO DISCIPLINARIO SEGÚN TIPO: DEL 1 DE ENERO AL 28 DE FEBRERO DE 2019.



Fuente: Ministerio Público, Oficina del Consejo Disciplinario.



**MINISTERIO PÚBLICO
 PROCURADURÍA GENERAL DE LA NACIÓN
 OFICINA DEL CONSEJO DISCIPLINARIO**

Cuadro 4. NÚMERO DE COLABORADORES INVESTIGADOS, POR SEXO, SEGÚN CARGO: DEL 1 DE ENERO AL 28 DE FEBRERO DE 2019.

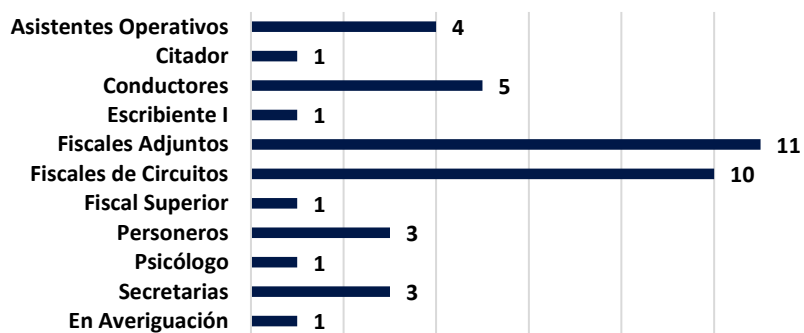
| Cargos de los Colaboradores | Total | Sexo | | En Averiguación |
|-----------------------------|-----------|-----------|-----------|-----------------|
| | | Femenino | Masculino | |
| Total.... | 41 | 29 | 11 | 1 |
| Asistentes Operativos | 4 | 4 | - | - |
| Citador | 1 | 1 | - | - |
| Conductores | 5 | - | 5 | - |
| Escribiente I | 1 | - | 1 | - |
| Fiscales Adjuntos | 11 | 9 | 2 | - |
| Fiscales de Circuitos | 10 | 8 | 2 | - |
| Fiscal Superior | 1 | 1 | - | - |
| Personeros | 3 | 2 | 1 | - |
| Psicólogo | 1 | 1 | - | - |
| Secretarias | 3 | 3 | - | - |
| En Averiguación | 1 | - | - | 1 |

NOTA: La información mostrada es por colaborador.

(-) Cantidad en cero

Fuente: Ministerio Público, Oficina del Consejo Disciplinario.

**Gráfica 4. NÚMERO DE COLABORADORES INVESTIGADOS SEGÚN CARGO,
 POR SEXO: DEL 1 DE ENERO AL 28 DE FEBRERO DE 2019.**



Fuente: Ministerio Público, Oficina del Consejo Disciplinario.



**MINISTERIO PÚBLICO
 PROCURADURÍA GENERAL DE LA NACIÓN
 OFICINA DEL CONSEJO DISCIPLINARIO**

Cuadro 5. NÚMERO DE COLABORADORES INVESTIGADOS, POR SEXO, SEGÚN RANGO DE EDAD: DEL 1 DE ENERO AL 28 DE FEBRERO DE 2019.

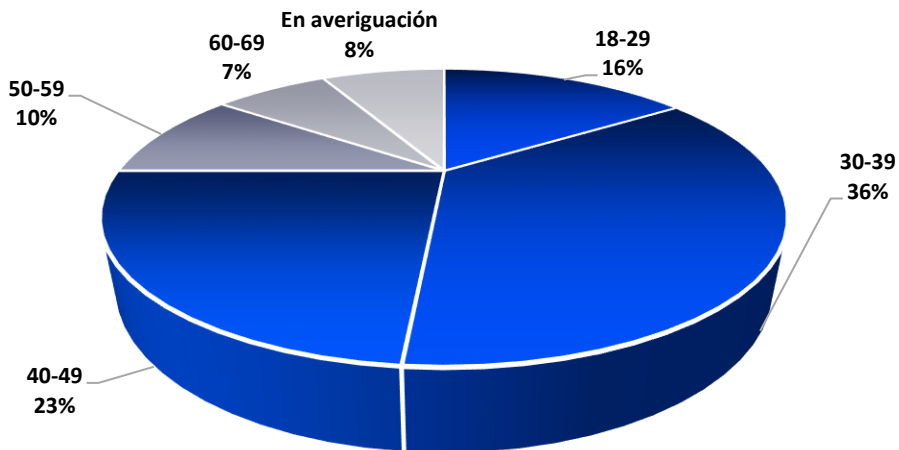
| Rango de Edad de los Colaboradores | Total | Sexo | | En Averiguación |
|------------------------------------|-----------|-----------|-----------|-----------------|
| | | Femenino | Masculino | |
| Total.... | 41 | 29 | 11 | 1 |
| 18-29 | 4 | 3 | 1 | - |
| 30-39 | 21 | 16 | 5 | - |
| 40-49 | 6 | 3 | 3 | - |
| 50-59 | 8 | 6 | 2 | - |
| 60 y Más | 1 | 1 | - | - |
| En Averiguación | 1 | - | - | 1 |

NOTA: La información mostrada es por colaborador.

(-) Cantidad en cero

Fuente: Ministerio Público, Oficina del Consejo Disciplinario.

Gráfica 5. DISTRIBUCIÓN PORCENTUAL DE LOS COLABORADORES INVESTIGADOS, SEGÚN RANGO DE EDAD: DEL 1 DE ENERO AL 28 DE FEBRERO DE 2019.



Fuente: Ministerio Público, Oficina del Consejo Disciplinario.



**MINISTERIO PÚBLICO
 PROCURADURÍA GENERAL DE LA NACIÓN
 OFICINA DEL CONSEJO DISCIPLINARIO**

**Cuadro 6. NÚMERO DE COLABORADORES INVESTIGADOS, SEGÚN PROVINCIA:
 DEL 1 DE ENERO AL 28 DE FEBRERO DE 2019.**

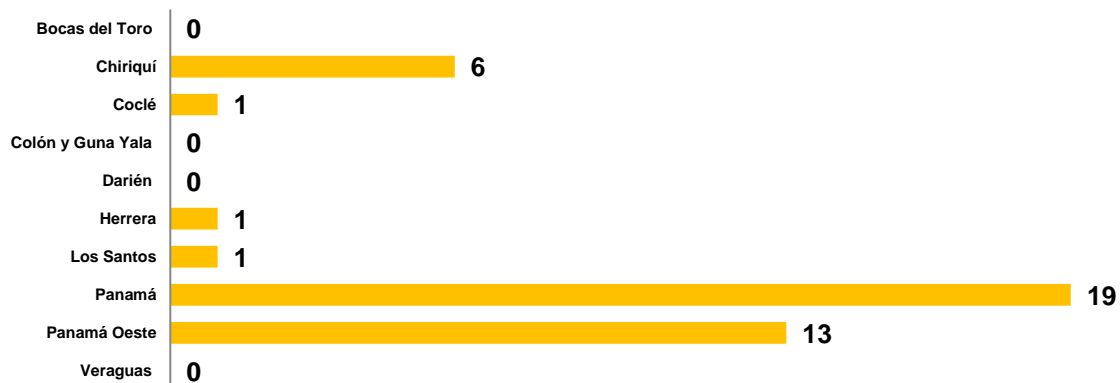
| Provincia | Total | Porcentaje |
|-------------------|-----------|-------------|
| Total.... | 41 | 100% |
| Bocas del Toro | - | 0% |
| Chiriquí | 6 | 15% |
| Coclé | 1 | 2% |
| Colón y Guna Yala | - | 0% |
| Darién | - | 0% |
| Herrera | 1 | 2% |
| Los Santos | 1 | 2% |
| Panamá | 19 | 46% |
| Panamá Oeste | 13 | 32% |
| Veraguas | - | 0% |

NOTA: La información mostrada es por colaborador.

(-) Cantidad en cero

Fuente: Ministerio Público, Oficina del Consejo Disciplinario.

**Gráfica 6. NÚMERO DE COLABORADORES INVESTIGADOS SEGÚN
 PROVINCIA: DEL 1 DE ENERO AL 28 DE FEBRERO DE 2019.**



Fuente: Ministerio Público, Oficina del Consejo Disciplinario.



**MINISTERIO PÚBLICO
PROCURADURÍA GENERAL DE LA NACIÓN
OFICINA DEL CONSEJO DISCIPLINARIO**

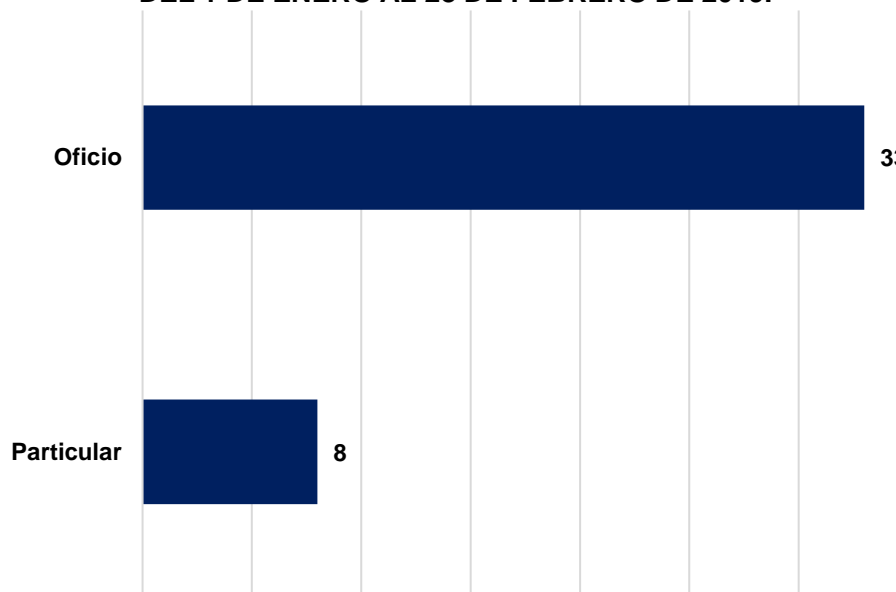
Cuadro 7. NÚMERO DE COLABORADORES INVESTIGADOS, SEGÚN TIPO DE DENUNCIA: DEL 1 AL 28 DE FEBRERO DE 2019.

| Tipo de Denuncia | Total | Porcentaje |
|------------------|-------|------------|
| Total... | 41 | 100% |
| Oficio | 33 | 80% |
| Particular | 8 | 20% |

NOTA: La información mostrada es por colaborador.

Fuente: Ministerio Público, Oficina del Consejo Disciplinario.

**Gráfica 7. NÚMERO DE COLABORADORES INVESTIGADOS ,
POR TIPO DENUNCIA:
DEL 1 DE ENERO AL 28 DE FEBRERO DE 2019.**





**MINISTERIO PÚBLICO
 PROCURADURÍA GENERAL DE LA NACIÓN
 OFICINA DEL CONSEJO DISCIPLINARIO**

Cuadro 8. NÚMERO DE COLABORADORES INVESTIGADOS, POR RANGO DE TIEMPO EN EL PUESTO DONDE REALIZA LA FALTA, SEGÚN RANGO DE TIEMPO DE LABOR EN LA INSTITUCIÓN: DEL 1 DE ENERO AL 28 DE FEBRERO DE 2019.

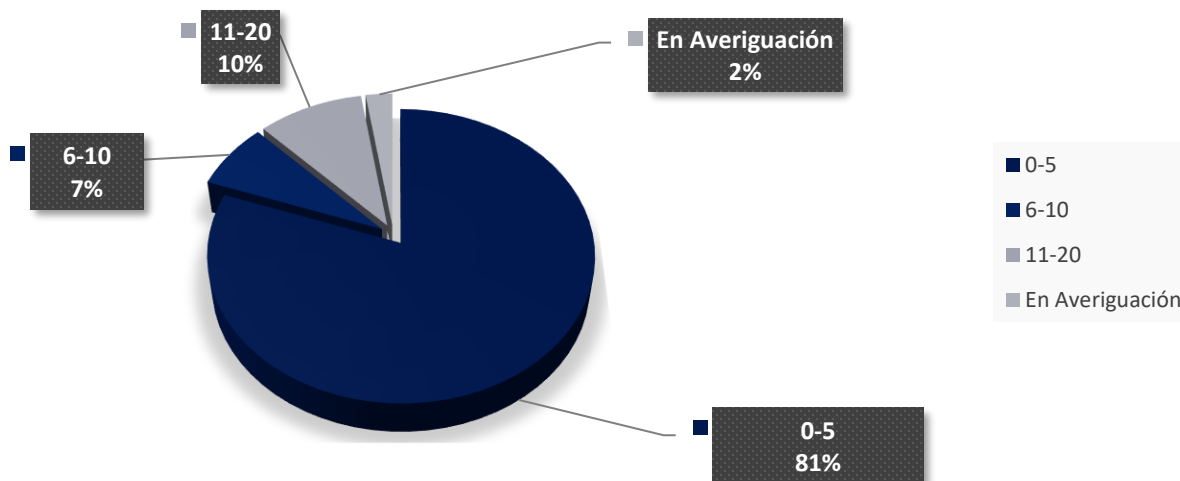
| Rango de Tiempo en la Institución | Total | Rango de Tiempo en el Puesto donde Realiza la Falta | | | |
|-----------------------------------|-----------|---|----------|----------|-----------------|
| | | 0-5 | 6-10 | 11-20 | En Averiguación |
| Total.... | 41 | 33 | 3 | 4 | 1 |
| 0-5 | 11 | 11 | - | - | - |
| 6-10 | 13 | 6 | 3 | 4 | - |
| 11-20 | 10 | 10 | - | - | - |
| 21 y Más | 6 | 6 | - | - | - |
| En Averiguación | 1 | - | - | - | 1 |

NOTA: La información mostrada es por colaborador.

(-) Cantidad en cero

Fuente: Ministerio Público, Oficina del Consejo Disciplinario.

Gráfica 8. DISTRIBUCIÓN PORCENTUAL DE LOS COLABORADORES INVESTIGADOS, SEGÚN RANGO DE TIEMPO DE LABOR EN LA INSTITUCIÓN, POR RANGO DE TIEMPO EN EL PUESTO DONDE REALIZA LA FALTA: DEL 1 DE ENERO AL 28 DE FEBRERO DE 2019.



Fuente: Ministerio Público, Oficina del Consejo Disciplinario.



**MINISTERIO PÚBLICO
 PROCURADURÍA GENERAL DE LA NACIÓN
 OFICINA DEL CONSEJO DISCIPLINARIO**

Cuadro 9. NÚMERO DE COLABORADORES INVESTIGADOS, POR ÁREA DE TRABAJO, SEGÚN PROVINCIA: DEL 1 DE ENERO AL 28 DE FEBRERO DE 2019.

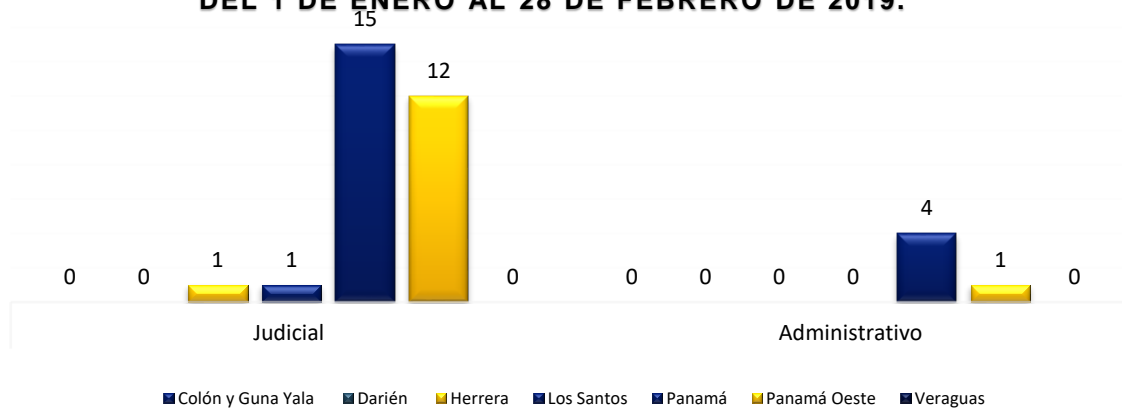
| Provincia | Total | Tipo de Colaborador | |
|-------------------|-----------|---------------------|----------------|
| | | Judicial | Administrativo |
| Total.... | 41 | 36 | 5 |
| Bocas Del Toro | 0 | - | - |
| Chiriquí | 6 | 6 | - |
| Coclé | 1 | 1 | - |
| Colón y Guna Yala | 0 | - | - |
| Darién | 0 | - | - |
| Herrera | 1 | 1 | - |
| Los Santos | 1 | 1 | - |
| Panamá | 19 | 15 | 4 |
| Panamá Oeste | 13 | 12 | 1 |
| Veraguas | 0 | - | - |

NOTA: La información mostrada es por colaborador.

(-) Cantidad en cero

Fuente: Ministerio Público, Oficina del Consejo Disciplinario.

Gráfica 9. NÚMERO DE COLABORADORES INVESTIGADOS, POR ÁREA DE TRABAJO, SEGÚN PROVINCIA: DEL 1 DE ENERO AL 28 DE FEBRERO DE 2019.



Fuente: Ministerio Público, Oficina del Consejo Disciplinario.



**MINISTERIO PÚBLICO
 PROCURADURÍA GENERAL DE LA NACIÓN
 OFICINA DEL CONSEJO DISCIPLINARIO**

Cuadro 10. TIPOS DE SALIDAS DE LOS EXPEDIENTES POR COLABORADOR, POR DECISIÓN DEL CASO, SEGÚN MIEMBRO SUSTANCIADOR QUE LO INVESTIGA: DEL 1 DE ENERO AL 28 DE FEBRERO DE 2019.

| Sustanciador | Total | Decisión del Caso | | | | |
|------------------|-----------|-------------------|-------------|----------------|------------|----------|
| | | Archivo y Cierre | Destitución | No Competencia | Suspensión | Otros(1) |
| Total.... | 34 | 12 | 3 | 15 | 4 | 0 |
| A.A.CH | 1 | 1 | - | - | - | - |
| J.C.D.H | 4 | 1 | - | 1 | 2 | - |
| R.R.C | 2 | 1 | - | 1 | - | - |
| S.G.D.E | 9 | 7 | - | - | 2 | - |
| Y.C.S | 18 | 2 | 3 | 13 | - | - |

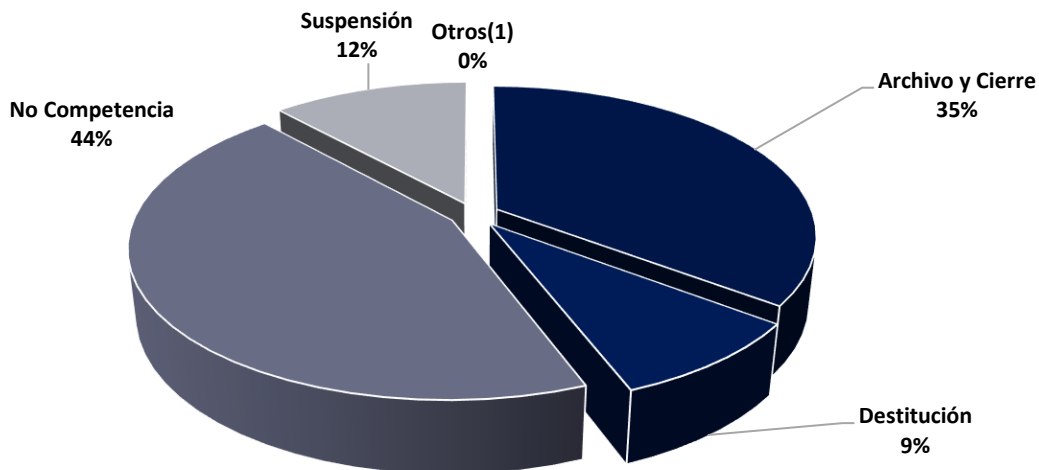
NOTA: La información mostrada es por colaborador.

(-) Cantidad en cero

(1) Se refiere a expedientes que se enviaron a la autoridad nominadora para resolver un incidente; ya sea para acumulación, prescripción o nulidad del proceso, etc.

Fuente: Ministerio Público, Oficina del Consejo Disciplinario.

Gráfica 10. DISTRIBUCIÓN PORCENTUAL DE LOS TIPOS DE SALIDAS DE LOS EXPEDIENTES POR COLABORADOR, SEGÚN MIEMBRO SUSTANCIADOR QUE LO INVESTIGA, POR DECISIÓN DEL CASO: DEL 1 DE ENERO AL 28 DE FEBRERO



Fuente: Ministerio Público, Oficina del Consejo Disciplinario.