



MINISTERIO PÚBLICO
PROCURADURÍA GENERAL DE LA NACIÓN
FISCALÍAS SUPERIORES DE ADOLESCENTES A NIVEL NACIONAL,
Cuadro 1. NÚMERO DE CARPETAS INGRESADAS EN EL SISTEMA PENAL ACUSATORIO DE LAS FISCALÍAS SUPERIORES DE
ADOLESCENTES A NIVEL NACIONAL, POR ÁREA GEOGRÁFICA, SEGÚN DELITO GÉNÉRICO
DEL 1 DE ENERO AL 31 DE JULIO DEL 2019 (P)

Delitos Géricos	Área Geográfica ⁽¹⁾										
	Total ⁽²⁾	Panamá	San Miguelito	Panamá Oeste	Colón	Coclé	Veraguas	Herrera	Los Santos	Chiriquí	Bocas Del Toro
Total...	2491	630	192	392	220	155	98	72	88	385	259
Delitos Contra la Vida y la Integridad Personal	420	80	37	70	71	27	12	10	10	54	49
Delitos Contra la Libertad	19	3	2	4	1	0	2	1	0	5	1
Delitos Contra la Libertad e Integridad Sexual	618	120	42	91	34	64	32	19	25	105	86
Delitos Contra el Honor de la Persona Natural	4	0	1	0	1	0	0	0	0	2	0
Delitos Contra el Orden Jurídico Familiar y el Estado Civil	281	59	31	68	11	20	10	20	11	36	15
Delitos Contra el Patrimonio Económico	809	276	51	123	58	23	28	11	27	135	77
Delitos Contra el Orden Económico	3	2	0	0	0	0	0	0	0	1	0
Delitos Contra la Seguridad Jurídica de los Medios Electrónicos	0	0	0	0	0	0	0	0	0	0	0
Delitos Contra la Seguridad Colectiva	318	89	27	32	44	19	13	9	14	43	28
Delitos Contra la Administración Pública	4	0	1	1	0	0	0	0	0	1	1
Delitos Contra la Fe Pública	3	0	0	0	0	0	1	1	0	1	0
Delitos Contra la Administración de Justicia	3	0	0	0	0	0	0	1	0	2	0
Delitos Contra el Ambiente y el Ordenamiento Territorial	5	0	0	0	0	2	0	0	1	0	2
Delitos Contra la Personalidad Jurídica del Estado	0	0	0	0	0	0	0	0	0	0	0
Delitos Contra la Humanidad	0	0	0	0	0	0	0	0	0	0	0
Falta Administrativa ⁽³⁾	4	1	0	3	0	0	0	0	0	0	0

Nota:

(P) Se refiere a cifras preliminares.

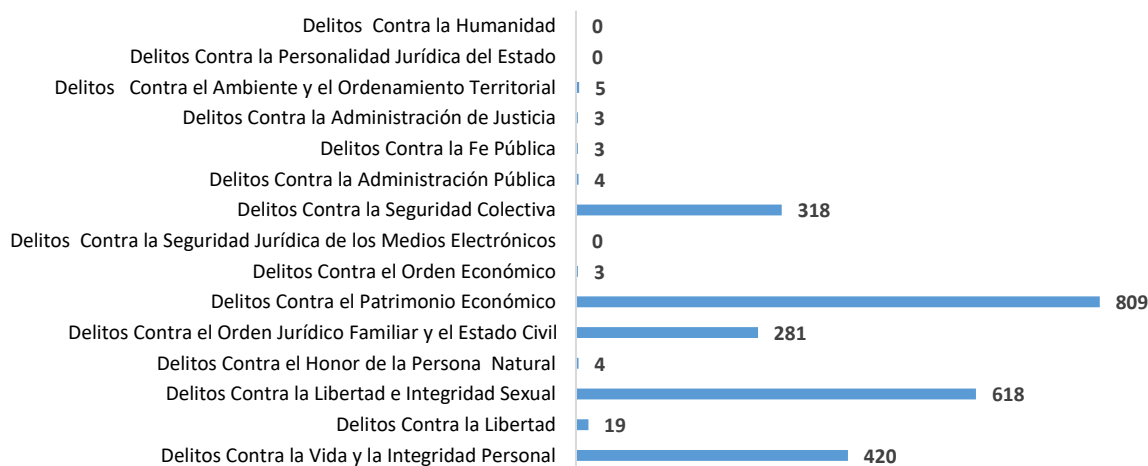
⁽¹⁾ En este informe no se contempla datos de la provincia de Darién ya que actualmente se rige por el Libro Tercero del Sistema Mixto Inquisitivo.

⁽²⁾ La información aquí mostrada se refiere al lugar de ocurrencia.

⁽³⁾ Las faltas administrativas no constituye delito las cuales corresponden amenazas, riñas etc.

Fuente: Centro de Estadísticas, Ministerio Público, Fiscalías Superiores de Adolescentes a Nivel Nacional.

GRÁFICO 1. NÚMERO DE CARPETAS INGRESADAS EN EL SISTEMA PENAL ACUSATORIO DE LAS FISCALÍAS SUPERIORES
DE ADOLESCENTES A NIVEL NACIONAL, POR DELITO GÉNÉRICO
DEL 1 DE ENERO AL 31 DE JULIO DEL 2019 (P)



Fuente: Centro de Estadísticas, Ministerio Público, Fiscalías Superiores de Adolescentes a Nivel Nacional.



MINISTERIO PÚBLICO
PROCURADURÍA GENERAL DE LA NACIÓN
FISCALÍAS SUPERIORES DE ADOLESCENTES A NIVEL NACIONAL,
Cuadro 2. NÚMERO DE AUDIENCIAS REALIZADAS EN EL SISTEMA PENAL ACUSATORIO DE LAS FISCALÍAS SUPERIORES
DE ADOLESCENTES A NIVEL NACIONAL, POR ÁREA GEOGRÁFICA, SEGÚN TIPO
DEL 1 DE ENERO AL 31 DE JULIO DEL 2019 (P)

Tipos de Audiencias	Área Geográfica ⁽¹⁾										
	Total	Panamá	San Miguelito	Panamá Oeste	Colón	Coclé	Veraguas	Herrera	Los Santos	Chiriquí	Bocas Del Toro
Total...	2354	560	556	374	293	136	146	54	30	193	12
Audiencia de Control	102	41	7	26	26	0	1	0	0	1	0
Audiencia de Legalización de Aprehensión	174	66	12	18	27	13	13	0	0	25	0
Audiencia de Formulación de Imputación	388	95	52	61	48	36	47	0	0	43	6
Audiencia de Solicitud de Medida Cautelar	284	58	92	37	37	15	15	0	0	28	2
Audiencia de Juicio Oral (Procedimiento Aplicado)	32	5	9	1	0	0	0	12	3	1	1
Audiencia de Validación de Acuerdo de Mediación	2	0	0	0	0	0	2	0	0	0	0
Audiencia de Suspensión del Proceso Sujeto a Condiciones	100	26	0	26	5	12	14	7	4	5	1
Audiencia de Validación de Acuerdo de Pena	230	75	42	21	41	6	13	3	1	28	0
Audiencia de Revisión de Cumplimiento de la Sentencia	3	0	3	0	0	0	0	0	0	0	0
Audiencia de Verificación Cumplimiento del Proceso Sujeto a Condiciones	125	0	125	0	0	0	0	0	0	0	0
Audiencia de Solicitud de Cumplimiento	1	0	0	0	0	0	0	1	0	0	0
Audiencias Innominadas	294	44	41	136	10	3	17	18	16	9	0
Audiencia de Incautación de Datos	54	9	5	7	13	3	3	0	1	13	0
Audiencia de Disposición de Evidencia	83	2	17	9	33	8	1	0	0	13	0
Audiencia de Reemplazo de Medida Cautelar	8	0	6	0	1	0	1	0	0	0	0
Audiencia Medidas de Protección	2	0	0	1	0	0	0	0	0	1	0
Audiencia de Prueba Anticipada	1	0	1	0	0	0	0	0	0	0	0
Audiencia de Desistimiento	2	0	0	0	0	0	2	0	0	0	0
Audiencia de Acusación/ Para Acuerdo de Pena	85	37	25	1	0	10	12	0	0	0	0
Audiencia de Derivación a Mediación	6	0	3	0	0	2	1	0	0	0	0
Audiencia de Acumulación de Casos	5	0	0	1	0	0	2	0	0	2	0
Audiencia de Criterio de Oportunidad	22	0	0	0	0	22	0	0	0	0	0
Audiencia de Afectación de Derechos	6	0	1	0	0	0	0	0	0	5	0
Audiencia de Secuestro Penal	0	0	0	0	0	0	0	0	0	0	0
Audiencia de Apelación	0	0	0	0	0	0	0	0	0	0	0
Audiencia de Fase Intermedia (Acusación y Sobreseimiento)	58	8	27	4	7	1	1	0	0	8	2
Audiencia de Sentencia	190	65	57	10	42	5	1	0	0	10	0
Audiencia de Lectura de Sentencia	54	4	31	6	0	0	0	11	2	0	0
Audiencia de Revisión de Acuerdo de Mediación	0	0	0	0	0	0	0	0	0	0	0
Audiencia de Revocatoria del Proceso Sujeto a Condiciones	0	0	0	0	0	0	0	0	0	0	0
Audiencia de revisión de la Medida Cautelar	33	25	0	4	3	0	0	0	0	1	0
Audiencia de Revisión de Archivos	0	0	0	0	0	0	0	0	0	0	0
Audiencia de Extinción de la Acción Penal	5	0	0	5	0	0	0	0	0	0	0
Audiencia de Verificación de Cumplimiento	5	0	0	0	0	0	0	2	3	0	0

NOTA:

(P) Se refiere a datos preliminares.

⁽¹⁾En este informe no se contempla datos de la Provincia de Darién ya que actualmente se rige por el Libro Tercero del Sistema Mixto Inquisitivo.

Fuente: Centro de Estadísticas, Ministerio Público, Fiscalías Superiores de Adolescentes a Nivel Nacional.



MINISTERIO PÚBLICO
 PROCURADURÍA GENERAL DE LA NACIÓN
 FISCALÍAS SUPERIORES DE ADOLESCENTES A NIVEL NACIONAL,
 Cuadro 3. NÚMEROS DE MEDIDAS OTORGADAS EN EL SISTEMA PENAL ACUSATORIO EN LAS FISCALÍAS SUPERIORES
 DE ADOLESCENTES A NIVEL NACIONAL, POR ÁREA GEOGRÁFICA, SEGÚN TIPO:
 DEL 1 DE ENERO AL 31 DE JULIO DEL 2019 (P)

Medidas Otorgadas	Área Geográfica ⁽¹⁾										
	Total	Panamá	San Miguelito	Panamá Oeste	Colón	Coclé	Veraguas	Herrera ⁽²⁾	Los Santos ⁽²⁾	Chiriquí	Bocas Del Toro
Total...	424	111	97	52	66	14	14	8	4	26	32
Detención Provisional	104	17	14	7	18	8	9	3	1	19	8
Otras Medidas Distintas a la Detención	320	94	83	45	48	6	5	5	3	7	24

Nota:

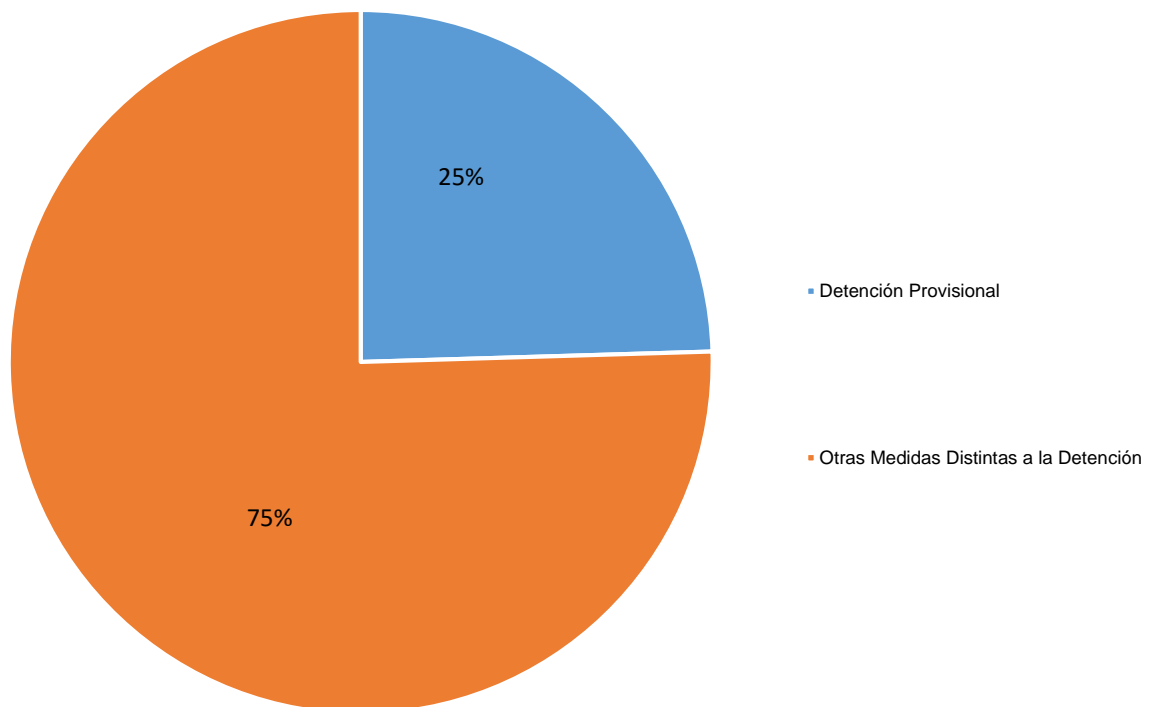
(P) Se refiere a datos preliminares.

⁽¹⁾ En este informe no se contempla datos de la provincia de Darién ya que actualmente se rige por el Libro Tercero del Sistema Mixto Inquisitivo.

⁽²⁾ Cabe mencionar que en la Provincia de Herrera y la Provincia de Los Santos se realizaron Medidas Cautelares decretadas por el Fiscal mediante la Ley 40 sin llegar a una audiencia; debido a que la Ley lo permite.

Fuente: Centro de Estadísticas, Ministerio Público, Fiscalías Superiores de Adolescentes a Nivel Nacional.

GRÁFICO 3. PORCENTAJE DE MEDIDAS OTORGADAS EN EL SISTEMA PENAL ACUSATORIO EN LAS FISCALÍAS
 SUPERIORES DE ADOLESCENTES A NIVEL NACIONAL, SEGÚN TIPO
 DEL 1 DE ENERO AL 31 DE JULIO DEL 2019 (P)



Fuente: Centro de Estadísticas, Ministerio Público, Fiscalías Superiores de Adolescentes a Nivel



MINISTERIO PÚBLICO
 PROCURADURÍA GENERAL DE LA NACIÓN
 FISCALÍAS SUPERIORES DE ADOLESCENTES A NIVEL NACIONAL,
 Cuadro 4. NÚMEROS DE SALIDAS EN EL SISTEMA PENAL ACUSATORIO DE LAS FISCALÍAS SUPERIORES
 DE ADOLESCENTES A NIVEL NACIONAL, POR ÁREA GEOGRÁFICA, SEGÚN TIPO
 DEL 1 DE ENERO AL 31 DE JULIO DEL 2019 (P)

Tipos de Salidas	Área Geográfica ⁽¹⁾										
	Total	Panamá	San Miguelito	Panamá Oeste	Colón	Coclé	Veraguas	Herrera	Los Santos	Chiriquí	Bocas Del Toro
Total...	<u>2370</u>	<u>570</u>	<u>147</u>	<u>406</u>	<u>242</u>	<u>133</u>	<u>92</u>	<u>89</u>	<u>91</u>	<u>390</u>	<u>210</u>
Acuerdo de Pena	<u>206</u>	62	41	21	33	6	14	3	1	25	0
Procedimiento Directo Inmediato	<u>1</u>	0	0	0	1	0	0	0	0	0	0
Procedimiento Simplificado Inmediato	<u>0</u>	0	0	0	0	0	0	0	0	0	0
Procedimiento Directo	<u>0</u>	0	0	0	0	0	0	0	0	0	0
Procedimiento Simplificado	<u>12</u>	0	11	1	0	0	0	0	0	0	0
Juicio Oral Inmediato	<u>0</u>	0	0	0	0	0	0	0	0	0	0
Juicio Oral	<u>31</u>	5	8	1	0	0	0	12	3	1	1
Declinatoria a la Esfera Administrativa (Derivada al Juzgado de Niñez)	<u>222</u>	48	0	10	27	19	6	15	12	54	31
Nulidades	<u>2</u>	1	0	0	0	0	0	0	0	0	1
Acumulaciones	<u>10</u>	0	0	6	0	0	2	0	1	1	0
Extinción de la Acción Penal	<u>7</u>	0	0	6	0	0	0	1	0	0	0
Ley 40 (Criterio de oportunidad)	<u>955</u>	372	73	119	82	68	26	0	0	200	15
Salidas por la Ley 63	<u>0</u>	0	0	0	0	0	0	0	0	0	0
Desistimiento ⁽²⁾	<u>21</u>	0	0	19	0	0	2	0	0	0	0
Salidas por Cumplimiento de Métodos Alternos	<u>3</u>	0	0	3	0	0	0	0	0	0	0
Causas Archivadas por Acuerdo de Mediación	<u>0</u>	0	0	0	0	0	0	0	0	0	0
Salida al Sistema Mixto Inquisitivo	<u>1</u>	0	0	0	0	1	0	0	0	0	0
Llamamiento a Juicio	<u>77</u>	0	0	0	0	2	16	20	20	5	14
Sobreseimiento	<u>158</u>	8	2	2	1	0	0	19	34	3	89
Mediación y Conciliación	<u>178</u>	0	0	75	58	3	4	12	16	0	10
Suspensión del Proceso Sujeto a Condiciones	<u>60</u>	14	0	19	3	12	7	3	0	2	0
Declinatoria por Falta de Competencia (a Otras Fiscalías de Adolescentes o Fiscalía Especializadas)	<u>35</u>	2	0	0	4	0	5	4	4	5	11
Salidas a Nivel Interno ⁽³⁾	<u>26</u>	13	0	5	3	4	0	0	0	1	0
Archivos Provisionales ⁽⁴⁾	<u>365</u>	45	12	119	30	18	10	0	0	93	38

Nota:

(P) Se refiere a datos preliminares.

⁽¹⁾En este informe no se contempla datos de la Provincia de Darién ya que actualmente se rige por el Libro Tercero del Sistema Mixto Inquisitivo.

⁽²⁾En la Provincia de Panamá Oeste se dieron salidas por desistimiento decretadas por el Fiscal mediante la Ley 40 sin llegar a una audiencia; debido a que la Ley lo faculta y lo permite.

⁽³⁾ El indiciador; Salidas a Nivel Interno corresponden a datos entre las Fiscalías de Adolescentes a Nivel Nacional como derivaciones; porque el hecho se registra en otra jurisdicción.

⁽⁴⁾La variable de los Archivos Provisionales son consideradas suspensiones.

Fuente: Centro de Estadísticas, Ministerio Público, Fiscalías Superiores de Adolescentes a Nivel Nacional.



MINISTERIO PÚBLICO
 PROCURADURÍA GENERAL DE LA NACIÓN
 FISCALÍAS SUPERIORES DE ADOLESCENTES A NIVEL NACIONAL,
 Cuadro 5. CANTIDAD DE PROCEDIMIENTO APLICADO REGISTRADAS EN EL SISTEMA PENAL ACUSATORIO DE LAS FISCALÍAS DE
 ADOLESCENTES A NIVEL NACIONAL, POR ÁREA GEOGRÁFICA, SEGÚN TIPO
 DEL 1 DE ENERO AL 31 DE JULIO DEL 2019 (P)

Procedimiento	Área Geográfica ⁽¹⁾										
	Número	Panamá	San Miguelito	Panamá Oeste	Colón	Coclé	Veraguas	Herrera	Los Santos	Chiriquí	Bocas Del Toro
Total...	262	69	60	23	42	6	14	15	4	28	1
Acuerdo de Pena ⁽²⁾	214	64	37	21	41	6	14	3	1	27	0
Proceso Simplificado	16	0	15	1	0	0	0	0	0	0	0
Procedimiento Directo	0	0	0	0	0	0	0	0	0	0	0
Procedimiento Directo Inmediato	1	0	0	0	1	0	0	0	0	0	0
Proceso Simplificado Inmediato	0	0	0	0	0	0	0	0	0	0	0
Juicio Oral	31	5	8	1	0	0	0	12	3	1	1

Nota:

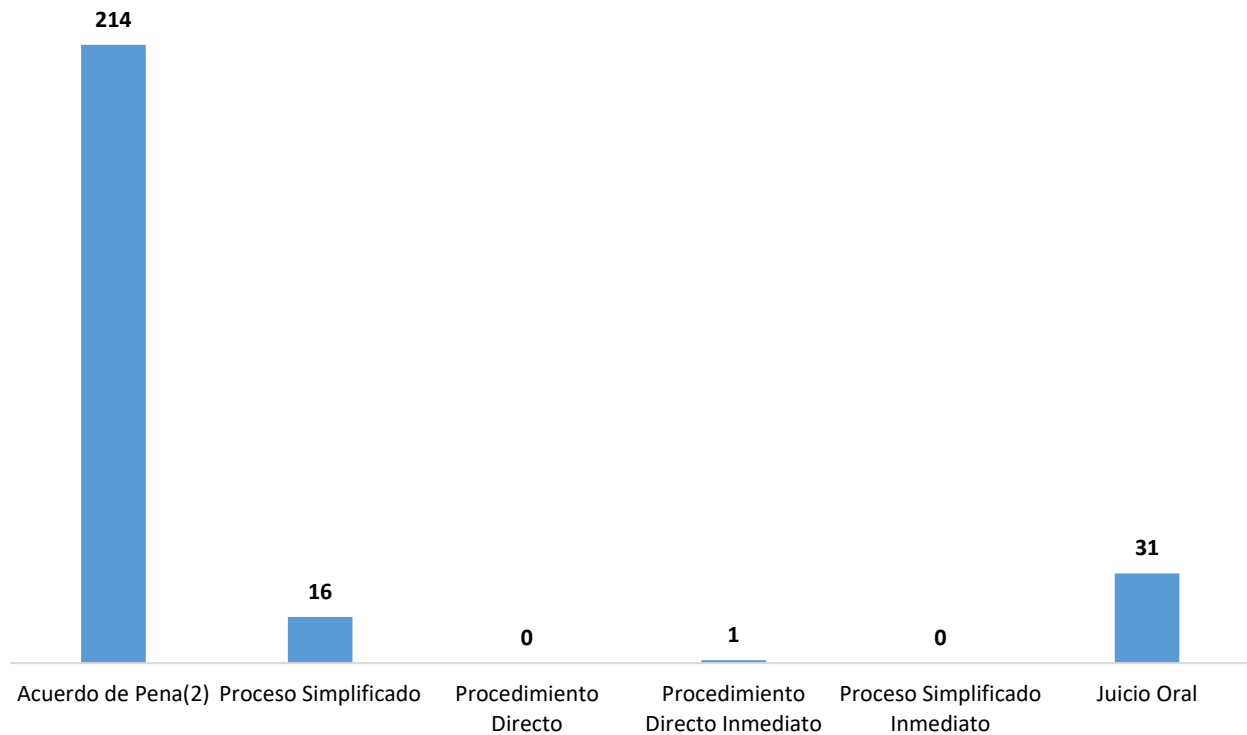
(P) Se refiere a datos preliminares.

⁽¹⁾En este informe no se contempla datos de la Provincia Darién ya que actualmente se rige por el Libro Tercero del Sistema Mixto Inquisitivo.

⁽²⁾La información de los Acuerdo de Pena mostrada en este cuadro corresponden a datos por persona.

Fuente: Centro de Estadísticas, Ministerio Público, Fiscalías Superiores de Adolescentes a Nivel Nacional.

GRÁFICO 4. CANTIDAD DE PROCEDIMIENTO APLICADO REGISTRADAS EN EL SISTEMA PENAL ACUSATORIO DE LAS FISCALÍAS DE
 ADOLESCENTES A NIVEL NACIONAL, POR ÁREA GEOGRÁFICA, SEGÚN TIPO
 DEL 1 DE ENERO AL 31 DE JULIO DEL 2019 (P)



Fuente: Centro de Estadísticas, Ministerio Público, Fiscalías Superiores de Adolescentes a Nivel Nacional.



MINISTERIO PÚBLICO
 PROCURADURÍA GENERAL DE LA NACIÓN
 FISCALÍAS SUPERIORES DE ADOLESCENTES A NIVEL NACIONAL,
 Cuadro 6. NÚMERO DE SENTENCIAS REGISTRADAS DEL SISTEMA PENAL ACUSATORIO DE LAS FISCALÍAS SUPERIORES
 DE ADOLESCENTES A NIVEL NACIONAL, POR ÁREA GEOGRÁFICA, SEGÚN FALLO DEL JUEZ:
 DEL 1 DE ENERO AL 31 DE JULIO DEL 2019 (P)

Sentencia ⁽²⁾	Área Geográfica ⁽¹⁾										
	Número	Panamá	San Miguelito	Panamá Oeste	Colón	Coclé	Veraguas	Herrera	Los Santos	Chiriquí	Bocas Del Toro
Total...	<u>250</u>	<u>66</u>	<u>60</u>	<u>23</u>	<u>35</u>	<u>6</u>	<u>14</u>	<u>15</u>	<u>4</u>	<u>26</u>	<u>1</u>
Condenatorio	<u>233</u>	62	55	23	35	6	14	10	2	26	0
Absolutorio	<u>17</u>	4	5	0	0	0	0	5	2	0	1
Mixta	<u>0</u>	0	0	0	0	0	0	0	0	0	0

Nota:

(P) Se refiere a datos preliminares

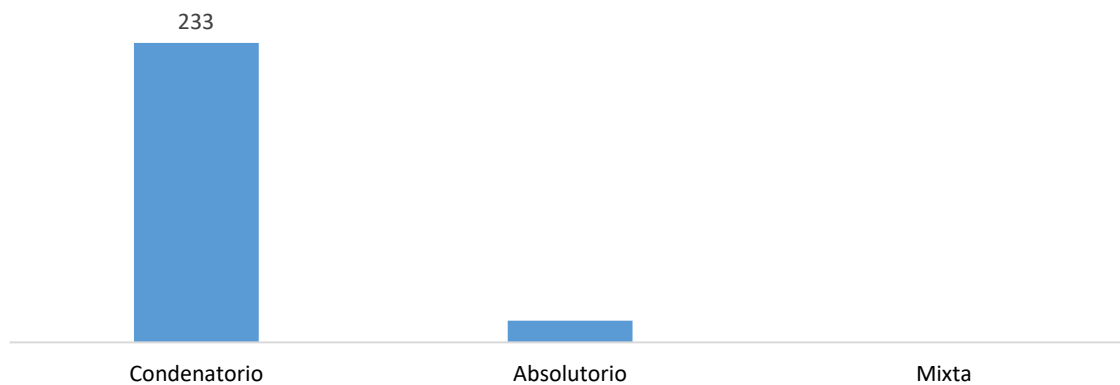
⁽¹⁾ En este informe no se contempla datos de la Provincia de Darién ya que actualmente se rige por el Libro Tercero del Sistema Mixto Inquisitivo

⁽²⁾ Los registros mostrados en este cuadro corresponden a datos por caso. En la Provincia de Los Santos se dictó una sentencia mediante notificación, ya que por ser adolescentes; la Ley 40 lo faculta y lo permite

Fuente: Centro de Estadísticas, Ministerio Público, Fiscalías Superiores de Adolescentes a Nivel Nacional.

GRÁFICO 5. NÚMERO DE SENTENCIAS REGISTRADAS DEL SISTEMA PENAL ACUSATORIO DE LAS FISCALÍAS
 SUPERIORES DE ADOLESCENTES A NIVEL NACIONAL, POR FALLO DEL JUEZ:

DEL 1 DE ENERO AL 31 DE JULIO DEL 2019 (P)



Fuente: Centro de Estadísticas, Ministerio Público, Fiscalías Superiores de Adolescentes a Nivel Nacional.



MINISTERIO PÚBLICO

PROCURADURÍA GENERAL DE LA NACIÓN

FISCALÍAS SUPERIORES DE ADOLESCENTES A NIVEL NACIONAL,

Cuadro 7. NÚMEROS DE LOS MÉTODOS ALTERNOS DE SOLUCIÓN DE CONFLICTO APLICADOS DEL SISTEMA PENAL ACUSATORIO EN LAS FISCALÍAS SUPERIORES DE ADOLESCENTES A NIVEL NACIONAL, POR ÁREA GEOGRÁFICA; SEGÚN TIPO

DEL 1 DE ENERO AL 31 DE JULIO DEL 2019 (P)

Métodos Alternos	TOTAL	Área Geográfica ⁽¹⁾									
		Panamá	San Miguelito	Panamá Oeste	Colón	Coclé	Veraguas	Herrera	Los Santos	Chiriquí	Bocas Del Toro
Total...	1612	561	110	236	245	86	61	18	17	253	25
Acuerdo de Pena ⁽²⁾	214	65	37	21	41	6	14	3	1	26	0
Principio de Oportunidad	968	369	73	84	113	66	26	0	0	222	15
Desestimio	23	0	0	14	0	0	2	7	0	0	0
Conciliación y Mediación	318	102	0	91	87	2	5	5	16	0	10
Suspensión del Proceso Sujeto a Condiciones	89	25	0	26	4	12	14	3	0	5	0

Nota:

(P) Se refiere a datos preliminares

⁽¹⁾En este informe no se contempla datos de la Provincia de Darién ya que actualmente se rige por el Libro Tercero del Sistema Mixto Inquisitivo

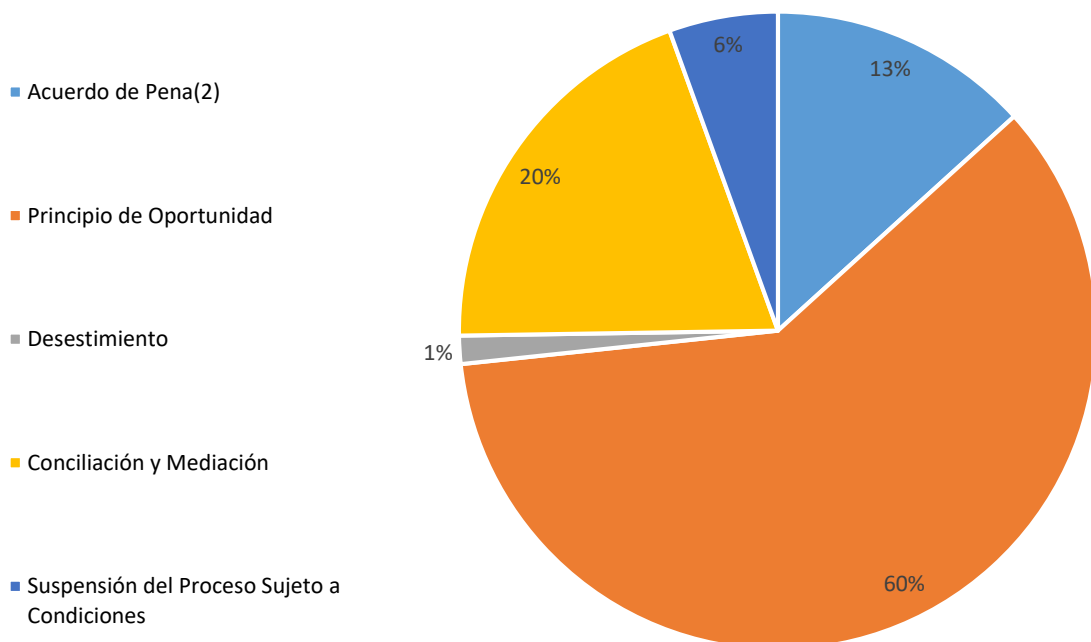
⁽²⁾La información de los Acuerdo de Pena mostrada en este cuadro corresponden a datos por persona

Fuente: Centro de Estadísticas, Ministerio Público, Fiscalías Superiores de Adolescentes a Nivel Nacional.

GRÁFICO 6. PORCENTAJE DE MÉTODOS ALTERNOS DE SOLUCIÓN DE CONFLICTO APLICADOS DEL SISTEMA PENAL ACUSATORIO

EN LAS FISCALÍAS SUPERIORES DE ADOLESCENTES A NIVEL NACIONAL, POR TIPO

DEL 1 DE ENERO AL 31 DE JULIO DEL 2019 (P)



Fuente: Centro de Estadísticas, Ministerio Público, Fiscalías Superiores de Adolescentes a Nivel Nacional.