



MINISTERIO PÚBLICO
PROCURADURÍA GENERAL DE LA NACIÓN
FISCALÍAS SUPERIORES DE ADOLESCENTES A NIVEL NACIONAL,
Cuadro 1. NÚMERO DE CARPETAS INGRESADAS EN EL SISTEMA PENAL ACUSATORIO DE LAS FISCALÍAS SUPERIORES DE
ADOLESCENTES A NIVEL NACIONAL, POR ÁREA GEOGRÁFICA, SEGÚN DELITO GÉNÉRICO
DEL 1 DE ENERO AL 31 DE AGOSTO 2019 (P)

Delitos Géricos	Área Geográfica ⁽¹⁾										
	Total ⁽²⁾	Panamá	San Miguelito	Panamá Oeste	Colón	Coclé	Veraguas	Herrera	Los Santos	Chiriquí	Bocas Del Toro
Total...	2870	707	210	455	265	165	127	88	107	450	296
Delitos Contra la Vida y la Integridad Personal	479	89	39	86	87	27	15	13	12	58	53
Delitos Contra la Libertad	21	3	2	4	1	0	3	1	0	6	1
Delitos Contra la Libertad e Integridad Sexual	730	137	45	107	40	67	47	23	36	129	99
Delitos Contra el Honor de la Persona Natural	7	1	2	0	2	0	0	0	0	2	0
Delitos Contra el Orden Jurídico Familiar y el Estado Civil	326	65	35	80	16	22	11	21	14	42	20
Delitos Contra el Patrimonio Económico	922	308	58	138	73	25	36	14	28	153	89
Delitos Contra el Orden Económico	3	2	0	0	0	0	0	0	0	1	0
Delitos Contra la Seguridad Jurídica de los Medios Electrónicos	0	0	0	0	0	0	0	0	0	0	0
Delitos Contra la Seguridad Colectiva	358	99	28	36	46	22	14	14	16	52	31
Delitos Contra la Administración Pública	4	0	1	1	0	0	0	0	0	1	1
Delitos Contra la Fe Pública	6	1	0	0	0	0	1	1	0	3	0
Delitos Contra la Administración de Justicia	5	1	0	0	0	0	0	1	0	3	0
Delitos Contra el Ambiente y el Ordenamiento Territorial	5	0	0	0	0	2	0	0	1	0	2
Delitos Contra la Personalidad Jurídica del Estado	0	0	0	0	0	0	0	0	0	0	0
Delitos Contra la Humanidad	0	0	0	0	0	0	0	0	0	0	0
Falta Administrativa ⁽³⁾	4	1	0	3	0	0	0	0	0	0	0

Nota:

(P) Se refiere a cifras preliminares.

⁽¹⁾ En este informe no se contempla datos de la provincia de Darién ya que actualmente se rige por el Libro Tercero del Sistema Mixto Inquisitivo.

⁽²⁾ La información aquí mostrada se refiere al lugar de ocurrencia.

⁽³⁾ Las faltas administrativas no constituye delito las cuales corresponden amenazas, riñas etc.

Fuente: Centro de Estadísticas, Ministerio Público, Fiscalías Superiores de Adolescentes a Nivel Nacional.

GRÁFICO 1. NÚMERO DE CARPETAS INGRESADAS EN EL SISTEMA PENAL ACUSATORIO DE LAS FISCALÍAS SUPERIORES
DE ADOLESCENTES A NIVEL NACIONAL, POR DELITO GÉNÉRICO
DEL 1 DE ENERO AL 31 DE AGOSTO 2019 (P)



Fuente: Centro de Estadísticas, Ministerio Público, Fiscalías Superiores de Adolescentes a Nivel Nacional.



MINISTERIO PÚBLICO
 PROCURADURÍA GENERAL DE LA NACIÓN
 FISCALÍAS SUPERIORES DE ADOLESCENTES A NIVEL NACIONAL,
 Cuadro 2. NÚMERO DE AUDIENCIAS REALIZADAS EN EL SISTEMA PENAL ACUSATORIO DE LAS FISCALÍAS SUPERIORES
 DE ADOLESCENTES A NIVEL NACIONAL, POR ÁREA GEOGRÁFICA, SEGÚN TIPO
 DEL 1 DE ENERO AL 31 DE AGOSTO 2019 (P)

Tipos de Audiencias	Área Geográfica ⁽¹⁾										
	Total	Panamá	San Miguelito	Panamá Oeste	Colón	Coclé	Veraguas	Herrera	Los Santos	Chiriquí	Bocas Del Toro
Total...	2913	871	628	417	322	147	178	71	39	224	16
Audiencia de Control	106	42	7	26	29	0	1	0	0	1	0
Audiencia de Legalización de Aprehensión	193	68	16	20	33	13	15	0	0	28	0
Audiencia de Formulación de Imputación	437	100	61	66	53	39	60	0	0	48	10
Audiencia de Solicitud de Medida Cautelar	308	60	100	40	42	15	16	0	0	33	2
Audiencia de Juicio Oral (Procedimiento Aplicado)	36	5	9	1	2	0	0	14	3	1	1
Audiencia de Validación de Acuerdo de Mediación	5	0	0	0	0	0	5	0	0	0	0
Audiencia de Suspensión del Proceso Sujeto a Condiciones	123	33	0	28	5	12	22	10	7	5	1
Audiencia de Validación de Acuerdo de Pena	256	82	48	26	42	6	14	4	1	33	0
Audiencia de Revisión de Cumplimiento de la Sentencia	11	0	11	0	0	0	0	0	0	0	0
Audiencia de Verificación Cumplimiento del Proceso Sujeto a Condiciones	125	0	125	0	0	0	0	0	0	0	0
Audiencia de Solicitud de Cumplimiento	1	0	0	0	0	0	0	1	0	0	0
Audiencias Innominadas	340	48	50	149	11	6	17	26	22	11	0
Audiencia de Incautación de Datos	61	9	9	7	15	3	3	0	1	14	0
Audiencia de Disposición de Evidencia	91	2	18	12	34	9	1	0	0	15	0
Audiencia de Reemplazo de Medida Cautelar	10	0	6	0	2	1	1	0	0	0	0
Audiencia Medidas de Protección	2	0	0	1	0	0	0	0	0	1	0
Audiencia de Prueba Anticipada	1	0	1	0	0	0	0	0	0	0	0
Audiencia de Desistimiento	2	0	0	0	0	0	2	0	0	0	0
Audiencia de Acusación/ Para Acuerdo de Pena	96	41	31	1	0	10	13	0	0	0	0
Audiencia de Derivación a Mediación	7	0	3	0	0	2	2	0	0	0	0
Audiencia de Acumulación de Casos	6	0	0	1	0	0	3	0	0	2	0
Audiencia de Criterio de Oportunidad	23	0	0	0	0	23	0	0	0	0	0
Audiencia de Afectación de Derechos	7	0	1	0	0	0	0	0	0	6	0
Audiencia de Secuestro Penal	0	0	0	0	0	0	0	0	0	0	0
Audiencia de Apelación	0	0	0	0	0	0	0	0	0	0	0
Audiencia de Fase Intermedia (Acusación y Sobreseimiento)	72	10	30	4	7	3	2	0	0	14	2
Audiencia de Sentencia	210	71	64	15	44	5	1	0	0	10	0
Audiencia de Lectura de Sentencia	69	4	38	11	0	0	0	14	2	0	0
Audiencia de Revisión de Acuerdo de Mediación	0	0	0	0	0	0	0	0	0	0	0
Audiencia de Revocatoria del Proceso Sujeto a Condiciones	0	0	0	0	0	0	0	0	0	0	0
Audiencia de revisión de la Medida Cautelar	35	26	0	4	3	0	0	0	0	2	0
Audiencia de Revisión de Archivos	0	0	0	0	0	0	0	0	0	0	0
Audiencia de Extinción de la Acción Penal	5	0	0	5	0	0	0	0	0	0	0
Audiencia de Verificación de Cumplimiento	5	0	0	0	0	0	0	2	3	0	0
Audiencia de Cumplimiento	270	270	0	0	0	0	0	0	0	0	0

NOTA:

(P) Se refiere a datos preliminares.

⁽¹⁾En este informe no se contempla datos de la Provincia de Darién ya que actualmente se rige por el Libro Tercero del Sistema Mixto Inquisitivo.

Fuente: Centro de Estadísticas, Ministerio Público, Fiscalías Superiores de Adolescentes a Nivel Nacional.



MINISTERIO PÚBLICO
 PROCURADURÍA GENERAL DE LA NACIÓN
 FISCALÍAS SUPERIORES DE ADOLESCENTES A NIVEL NACIONAL,
 Cuadro 3. NÚMEROS DE MEDIDAS OTORGADAS EN EL SISTEMA PENAL ACUSATORIO EN LAS FISCALÍAS SUPERIORES
 DE ADOLESCENTES A NIVEL NACIONAL, POR ÁREA GEOGRÁFICA, SEGÚN TIPO:
 DEL 1 DE ENERO AL 31 DE AGOSTO 2019 (P)

Medidas Otorgadas	Área Geográfica ⁽¹⁾										
	Total	Panamá	San Miguelito	Panamá Oeste	Colón	Coclé	Veraguas	Herrera ⁽²⁾	Los Santos ⁽²⁾	Chiriquí	Bocas Del Toro
Total...	424	111	97	52	66	14	14	8	4	26	32
Detención Provisional	104	17	14	7	18	8	9	3	1	19	8
Otras Medidas Distintas a la Detención	320	94	83	45	48	6	5	5	3	7	24

Nota:

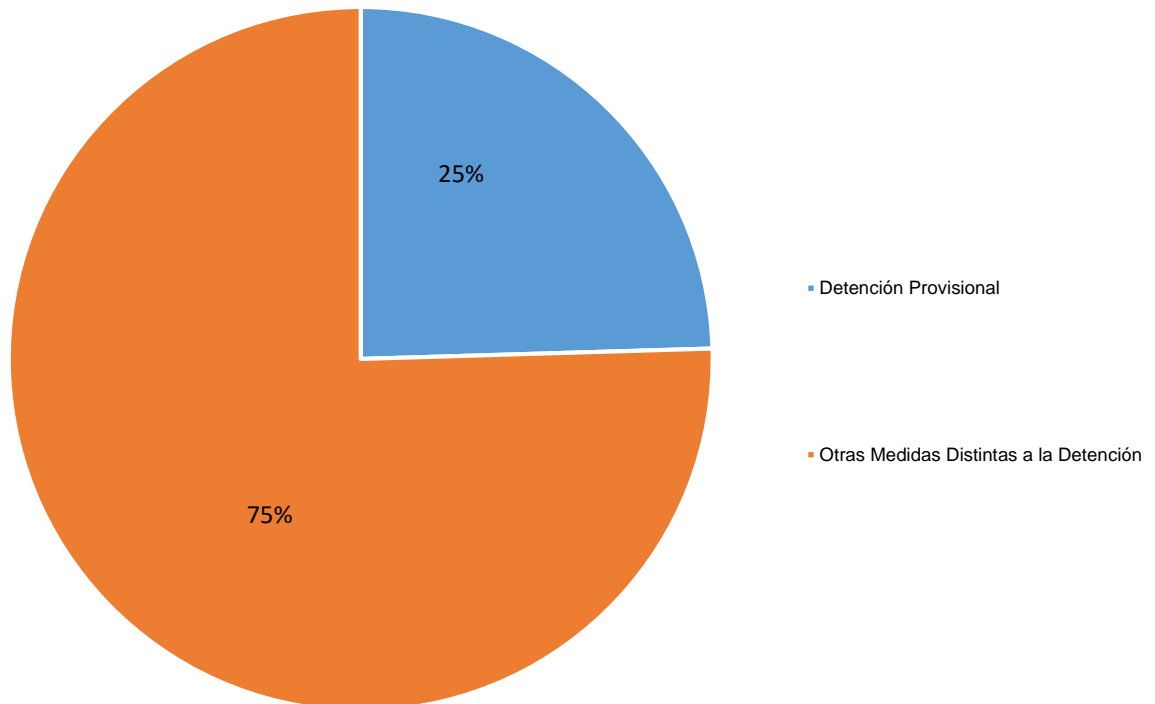
(P) Se refiere a datos preliminares.

⁽¹⁾ En este informe no se contempla datos de la provincia de Darién ya que actualmente se rige por el Libro Tercero del Sistema Mixto Inquisitivo.

⁽²⁾ Cabe mencionar que en la Provincia de Herrera y la Provincia de Los Santos se realizaron Medidas Cautelares decretadas por el Fiscal mediante la Ley 40 sin llegar a una audiencia; debido a que la Ley lo permite.

Fuente: Centro de Estadísticas, Ministerio Público, Fiscalías Superiores de Adolescentes a Nivel Nacional.

GRÁFICO 3. DISTRIBUCIÓN PORCENTUAL DE MEDIDAS OTORGADAS EN EL SISTEMA PENAL ACUSATORIO EN LAS FISCALÍAS
 SUPERIORES DE ADOLESCENTES A NIVEL NACIONAL, SEGÚN TIPO
 DEL 1 DE ENERO AL 31 DE AGOSTO 2019 (P)



Fuente: Centro de Estadísticas, Ministerio Público, Fiscalías Superiores de Adolescentes a Nivel



MINISTERIO PÚBLICO
 PROCURADURÍA GENERAL DE LA NACIÓN
 FISCALÍAS SUPERIORES DE ADOLESCENTES A NIVEL NACIONAL,
 Cuadro 4. NÚMEROS DE SALIDAS EN EL SISTEMA PENAL ACUSATORIO DE LAS FISCALÍAS SUPERIORES
 DE ADOLESCENTES A NIVEL NACIONAL, POR ÁREA GEOGRÁFICA, SEGÚN TIPO
 DEL 1 DE ENERO AL 31 DE AGOSTO 2019 (P)

Tipos de Salidas	Área Geográfica ⁽¹⁾										
	Total	Panamá	San Miguelito	Panamá Oeste	Colón	Coclé	Veraguas	Herrera	Los Santos	Chiriquí	Bocas Del Toro
Total...	<u>2711</u>	<u>663</u>	<u>179</u>	<u>468</u>	<u>282</u>	<u>138</u>	<u>111</u>	<u>108</u>	<u>110</u>	<u>426</u>	<u>226</u>
Acuerdo de Pena	<u>227</u>	66	46	26	34	6	15	4	1	29	0
Procedimiento Directo Inmediato	<u>1</u>	0	0	0	1	0	0	0	0	0	0
Procedimiento Simplificado Inmediato	<u>0</u>	0	0	0	0	0	0	0	0	0	0
Procedimiento Directo	<u>0</u>	0	0	0	0	0	0	0	0	0	0
Procedimiento Simplificado	<u>13</u>	0	12	1	0	0	0	0	0	0	0
Juicio Oral Inmediato	<u>0</u>	0	0	0	0	0	0	0	0	0	0
Juicio Oral	<u>34</u>	5	8	1	1	0	0	14	3	1	1
Declinatoria a la Esfera Administrativa (Derivada al Juzgado de Niñez)	<u>252</u>	58	1	10	30	19	6	17	17	57	37
Nulidades	<u>3</u>	2	0	0	0	0	0	0	0	0	1
Acumulaciones	<u>13</u>	0	0	7	0	0	3	0	2	1	0
Extinción de la Acción Penal	<u>10</u>	0	0	9	0	0	0	1	0	0	0
Ley 40 (Criterio de oportunidad)	<u>1099</u>	436	95	134	99	69	32	0	0	214	20
Salidas por la Ley 63	<u>0</u>	0	0	0	0	0	0	0	0	0	0
Desistimiento ⁽²⁾	<u>22</u>	0	0	20	0	0	2	0	0	0	0
Salidas por Cumplimiento de Métodos Alternos	<u>3</u>	0	0	3	0	0	0	0	0	0	0
Causas Archivadas por Acuerdo de Mediación	<u>2</u>	2	0	0	0	0	0	0	0	0	0
Salida al Sistema Mixto Inquisitivo	<u>1</u>	0	0	0	0	1	0	0	0	0	0
Llamamiento a Juicio	<u>88</u>	0	0	0	0	2	17	26	24	5	14
Sobreseimiento	<u>177</u>	8	3	3	1	1	0	22	42	3	94
Mediación y Conciliación	<u>221</u>	0	0	92	72	3	8	17	17	2	10
Suspensión del Proceso Sujeto a Condiciones	<u>69</u>	16	0	21	3	12	12	3	0	2	0
Declinatoria por Falta de Competencia (a Otras Fiscalías de Adolescentes o Fiscalía Especializadas)	<u>38</u>	2	2	0	4	1	5	4	4	5	11
Salidas a Nivel Interno ⁽³⁾	<u>30</u>	17	0	5	3	4	0	0	0	1	0
Archivos Provisionales ⁽⁴⁾	<u>408</u>	51	12	136	34	20	11	0	0	106	38

Nota:

(P) Se refiere a datos preliminares.

⁽¹⁾En este informe no se contempla datos de la Provincia de Darién ya que actualmente se rige por el Libro Tercero del Sistema Mixto Inquisitivo.

⁽²⁾En la Provincia de Panamá Oeste se dieron salidas por desistimiento decretadas por el Fiscal mediante la Ley 40 sin llegar a una audiencia; debido a que la Ley lo faculta y lo permite.

⁽³⁾ El indiciador; Salidas a Nivel Interno corresponden a datos entre las Fiscalías de Adolescentes a Nivel Nacional como derivaciones; porque el hecho se registra en otra jurisdicción.

⁽⁴⁾La variable de los Archivos Provisionales son consideradas suspensiones.

Fuente: Centro de Estadísticas, Ministerio Público, Fiscalías Superiores de Adolescentes a Nivel Nacional.



MINISTERIO PÚBLICO
 PROCURADURÍA GENERAL DE LA NACIÓN
 FISCALÍAS SUPERIORES DE ADOLESCENTES A NIVEL NACIONAL,
 Cuadro 5. CANTIDAD DE PROCEDIMIENTO APLICADO REGISTRADAS EN EL SISTEMA PENAL ACUSATORIO DE LAS FISCALÍAS DE
 ADOLESCENTES A NIVEL NACIONAL, POR ÁREA GEOGRÁFICA, SEGÚN TIPO
 DEL 1 DE ENERO AL 31 DE AGOSTO 2019 (P)

Procedimiento	Área Geográfica ⁽¹⁾										
	Número	Panamá	San Miguelito	Panamá Oeste	Colón	Coclé	Veraguas	Herrera	Los Santos	Chiriquí	Bocas Del Toro
Total...	287	71	67	28	45	6	15	18	4	32	1
Acuerdo de Pena ⁽²⁾	233	66	42	26	42	6	15	4	1	31	0
Proceso Simplificado	17	0	16	1	0	0	0	0	0	0	0
Procedimiento Directo	0	0	0	0	0	0	0	0	0	0	0
Procedimiento Directo Inmediato	1	0	0	0	1	0	0	0	0	0	0
Proceso Simplificado Inmediato	0	0	0	0	0	0	0	0	0	0	0
Juicio Oral	36	5	9	1	2	0	0	14	3	1	1

Nota:

(P) Se refiere a datos preliminares.

⁽¹⁾ En este informe no se contempla datos de la Provincia Darién ya que actualmente se rige por el Libro Tercero del Sistema Mixto Inquisitivo.

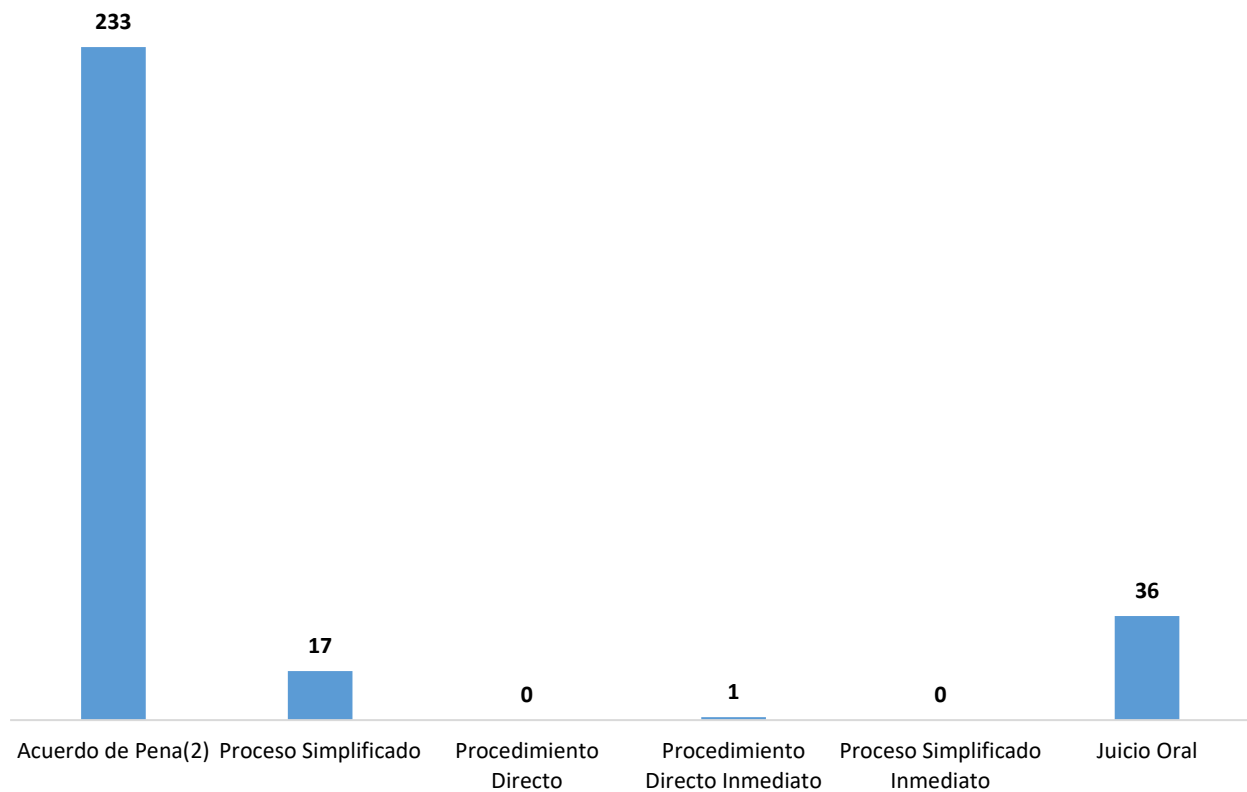
⁽²⁾ La información de los Acuerdo de Pena mostrada en este cuadro corresponden a datos por persona. Del total de las audiencias de Validación de Acuerdo de Pena en el área Metropolitana 16 no fueron aceptadas por el juez, en la Provincia de Panamá Oeste 6 no fueron aceptadas y en la Provincia de Chiriquí 1 no fue aceptada por el juez.

Fuente: Centro de Estadísticas, Ministerio Público, Fiscalías Superiores de Adolescentes a Nivel Nacional.

GRÁFICO 4. CANTIDAD DE PROCEDIMIENTO APLICADO REGISTRADAS EN EL SISTEMA PENAL ACUSATORIO DE LAS FISCALÍAS DE

ADOLESCENTES A NIVEL NACIONAL, POR ÁREA GEOGRÁFICA, SEGÚN TIPO

DEL 1 DE ENERO AL 31 DE AGOSTO 2019 (P)



Fuente: Centro de Estadísticas, Ministerio Público, Fiscalías Superiores de Adolescentes a Nivel Nacional.



MINISTERIO PÚBLICO
 PROCURADURÍA GENERAL DE LA NACIÓN
 FISCALÍAS SUPERIORES DE ADOLESCENTES A NIVEL NACIONAL,
 Cuadro 6. NÚMERO DE SENTENCIAS REGISTRADAS DEL SISTEMA PENAL ACUSATORIO DE LAS FISCALÍAS SUPERIORES
 DE ADOLESCENTES A NIVEL NACIONAL, POR ÁREA GEOGRÁFICA, SEGÚN FALLO DEL JUEZ:
 DEL 1 DE ENERO AL 31 DE AGOSTO 2019 (P)

Sentencia ⁽²⁾	Área Geográfica ⁽¹⁾										
	Número	Panamá	San Miguelito	Panamá Oeste	Colón	Coclé	Veraguas	Herrera	Los Santos	Chiriquí	Bocas Del Toro
Total...	<u>276</u>	<u>71</u>	<u>66</u>	<u>28</u>	<u>37</u>	<u>6</u>	<u>15</u>	<u>18</u>	<u>4</u>	<u>30</u>	<u>1</u>
Condenatorio	<u>258</u>	66	61	28	37	6	15	13	2	30	0
Absolutorio	<u>18</u>	5	5	0	0	0	0	5	2	0	1
Mixta	<u>0</u>	0	0	0	0	0	0	0	0	0	0

Nota:

(P) Se refiere a datos preliminares

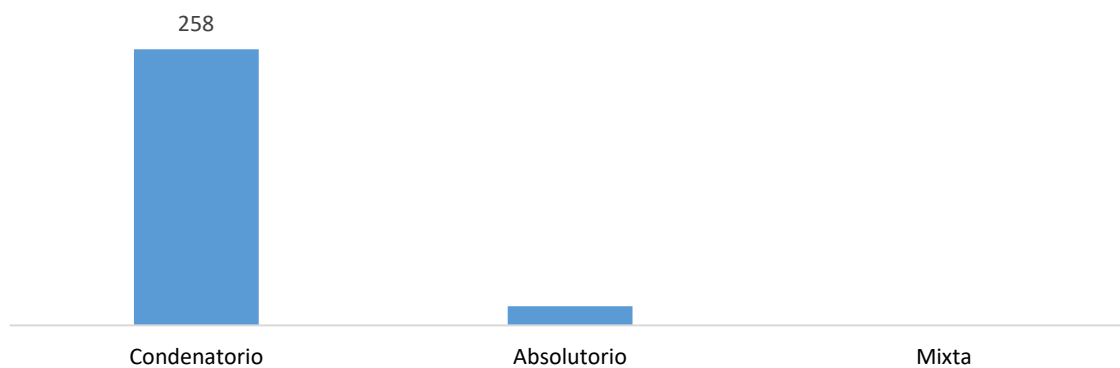
⁽¹⁾ En este informe no se contempla datos de la Provincia de Darién ya que actualmente se rige por el Libro Tercero del Sistema Mixto Inquisitivo

⁽²⁾ Los registros mostrados en este cuadro corresponden a datos por caso. En la Provincia de Los Santos se dictó una sentencia mediante notificación, ya que por ser adolescentes; la Ley 40 lo faculta y lo permite

Fuente: Centro de Estadísticas, Ministerio Público, Fiscalías Superiores de Adolescentes a Nivel Nacional.

GRÁFICO 5. NÚMERO DE SENTENCIAS REGISTRADAS DEL SISTEMA PENAL ACUSATORIO DE LAS FISCALÍAS
 SUPERIORES DE ADOLESCENTES A NIVEL NACIONAL, POR FALLO DEL JUEZ:

DEL 1 DE ENERO AL 31 DE AGOSTO 2019 (P)



Fuente: Centro de Estadísticas, Ministerio Público, Fiscalías Superiores de Adolescentes a Nivel Nacional.



MINISTERIO PÚBLICO

PROCURADURÍA GENERAL DE LA NACIÓN

FISCALÍAS SUPERIORES DE ADOLESCENTES A NIVEL NACIONAL,

Cuadro 7. NÚMEROS DE LOS MÉTODOS ALTERNOS DE SOLUCIÓN DE CONFLICTO APLICADOS DEL SISTEMA PENAL ACUSATORIO EN LAS FISCALÍAS SUPERIORES DE ADOLESCENTES A NIVEL NACIONAL, POR ÁREA GEOGRÁFICA; SEGÚN TIPO

DEL 1 DE ENERO AL 31 DE AGOSTO 2019 (P)

Métodos Alternos	TOTAL	Área Geográfica ⁽¹⁾									
		Panamá	San Miguelito	Panamá Oeste	Colón	Coclé	Veraguas	Herrera	Los Santos	Chiriquí	Bocas Del Toro
Total...	1613	562	110	236	245	86	61	18	17	253	25
Acuerdo de Pena ⁽²⁾	215	66	37	21	41	6	14	3	1	26	0
Principio de Oportunidad	968	369	73	84	113	66	26	0	0	222	15
Desestimio	23	0	0	14	0	0	2	7	0	0	0
Conciliación y Mediación	318	102	0	91	87	2	5	5	16	0	10
Suspensión del Proceso Sujeto a Condiciones ⁽³⁾	89	25	0	26	4	12	14	3	0	5	0

Nota:

(P) Se refiere a datos preliminares

⁽¹⁾En este informe no se contempla datos de la Provincia de Darién ya que actualmente se rige por el Libro Tercero del Sistema Mixto Inquisitivo

⁽²⁾La información de los Acuerdo de Pena mostrada en este cuadro corresponden a datos por persona

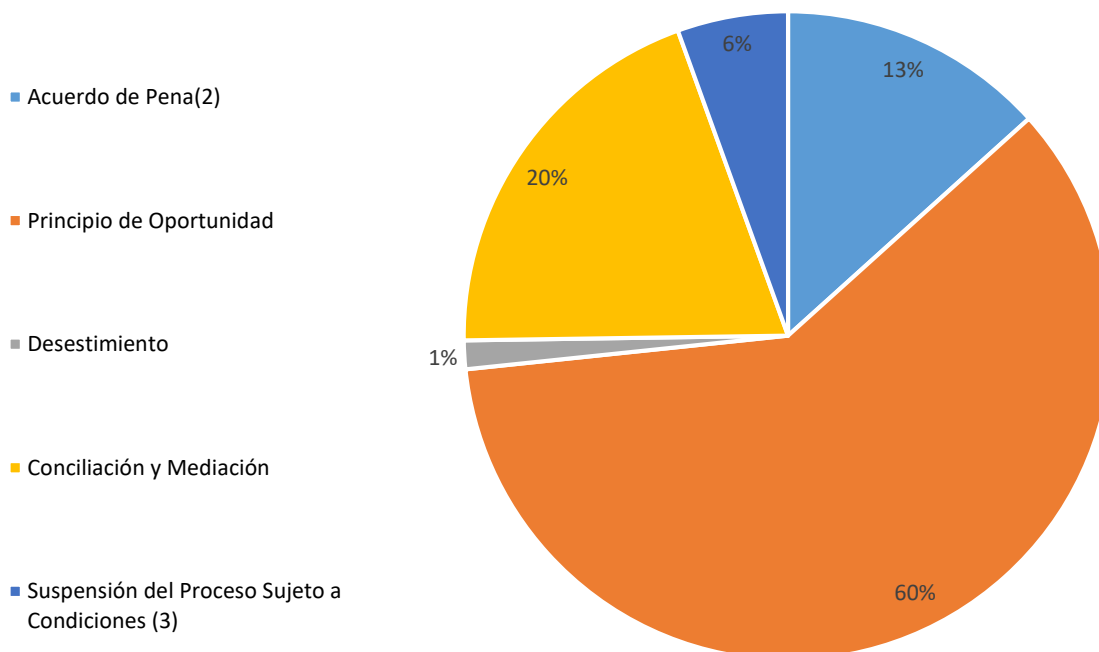
⁽³⁾Del total de audiencias de Suspensión del Proceso Sujeto a Condiciones 34 no se aceptaron.

Fuente: Centro de Estadísticas, Ministerio Público, Fiscalías Superiores de Adolescentes a Nivel Nacional.

GRÁFICO 6. DISTRIBUCIÓN PORCENTUAL DE MÉTODOS ALTERNOS DE SOLUCIÓN DE CONFLICTO APLICADOS DEL SISTEMA PENAL ACUSATORIO

EN LAS FISCALÍAS SUPERIORES DE ADOLESCENTES A NIVEL NACIONAL, POR TIPO

DEL 1 DE ENERO AL 31 DE AGOSTO 2019 (P)



Fuente: Centro de Estadísticas, Ministerio Público, Fiscalías Superiores de Adolescentes a Nivel Nacional.