



**MINISTERIO PÚBLICO  
PROCURADURÍA GENERAL DE LA NACIÓN**

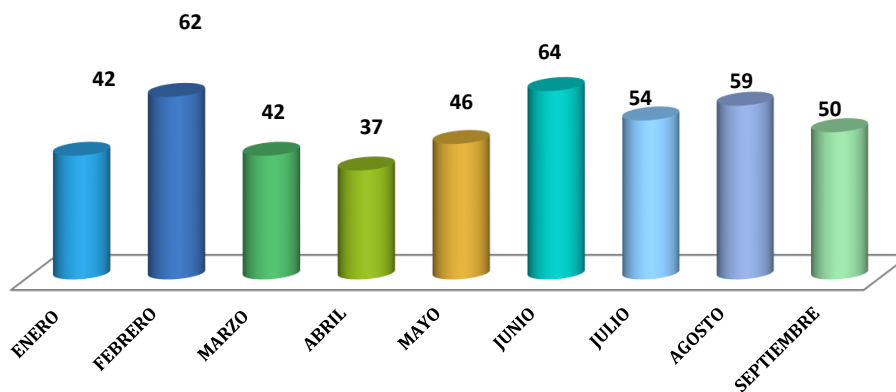
**Cuadro 1. CANTIDAD DE VÍCTIMAS DE HOMICIDIOS REGISTRADOS  
A NIVEL NACIONAL, SEGÚN MES:  
DEL 1 DE ENERO AL 30 DE SEPTIEMBRE 2024 (P)**

Mes	Cantidad	Porcentaje
<b>TOTAL...</b>	<b><u>456</u></b>	<b><u>100%</u></b>
ENERO	42	9.2%
FEBRERO	62	13.6%
MARZO	42	9.2%
ABRIL	37	8.1%
MAYO	46	10.1%
JUNIO	64	14.0%
JULIO	54	11.8%
AGOSTO	59	12.9%
SEPTIEMBRE	50	11.0%

(P) Cifras preliminares.

Fuente: Centro de Estadísticas, Ministerio Público de Panamá/ Unidades de Homicidios Ministerio Público.

**Gráfica 1. CANTIDAD DE VÍCTIMAS DE HOMICIDIOS REGISTRADOS A NIVEL NACIONAL SEGÚN MES;  
DEL 1 DE ENERO AL 30 DE SEPTIEMBRE 2024 (P)**



(P) Se refiere a datos preliminares.

Fuente: Centro de Estadísticas, Ministerio Público de Panamá/ Unidades de Homicidios Ministerio Público.



**MINISTERIO PÚBLICO  
PROCURADURÍA GENERAL DE LA NACIÓN**

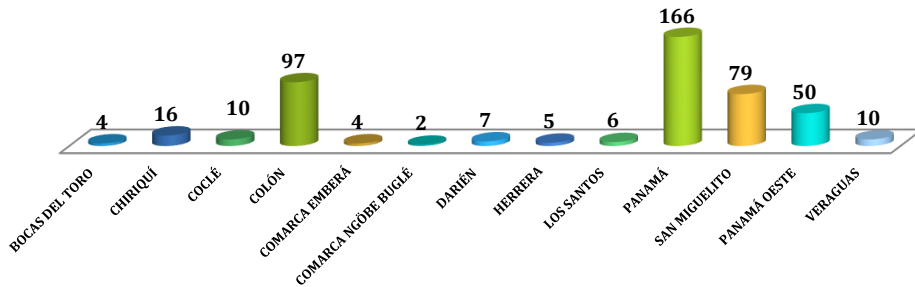
**Cuadro 2. CANTIDAD DE VÍCTIMAS DE HOMICIDIOS REGISTRADOS  
A NIVEL NACIONAL, SEGÚN ÁREA GEOGRÁFICA:  
DEL 1 DE ENERO AL 30 DE SEPTIEMBRE 2024 (P)**

Área Geográfica	Cantidad	Porcentaje
<b>TOTAL...</b>	<b>456</b>	<b>100%</b>
BOCAS DEL TORO	4	1%
CHIRIQUÍ	16	4%
COCLÉ	10	2%
COLÓN	97	21%
COMARCA EMBERÁ	4	1%
COMARCA NGÖBE BUGLÉ	2	0.4%
DARIÉN	7	1.5%
HERRERA	5	1.1%
LOS SANTOS	6	1.3%
PANAMÁ	166	36.4%
SAN MIGUELITO	79	17.3%
PANAMÁ OESTE	50	11.0%
VERAGUAS	10	2.2%

(P) Cifras preliminares.

Fuente: Centro de Estadísticas, Ministerio Público de Panamá/ Unidades de Homicidios Ministerio Público.

**Gráfica 2. CANTIDAD DE VÍCTIMAS DE HOMICIDIOS REGISTRADOS  
A NIVEL NACIONAL SEGÚN ÁREA GEOGRÁFICA:  
DEL 1 DE ENERO AL 30 DE SEPTIEMBRE 2024 (P)**



(P) Se refiere a datos preliminares.

Fuente: Centro de Estadísticas, Ministerio Público de Panamá/ Unidades de Homicidios Ministerio Público.



**MINISTERIO PÚBLICO**  
**PROCURADURÍA GENERAL DE LA NACIÓN**  
Cuadro 3. CANTIDAD DE VÍCTIMAS DE HOMICIDIOS REGISTRADOS  
A NIVEL NACIONAL, SEGÚN SEXO:  
DEL 1 DE ENERO AL 30 DE SEPTIEMBRE 2024 (P)

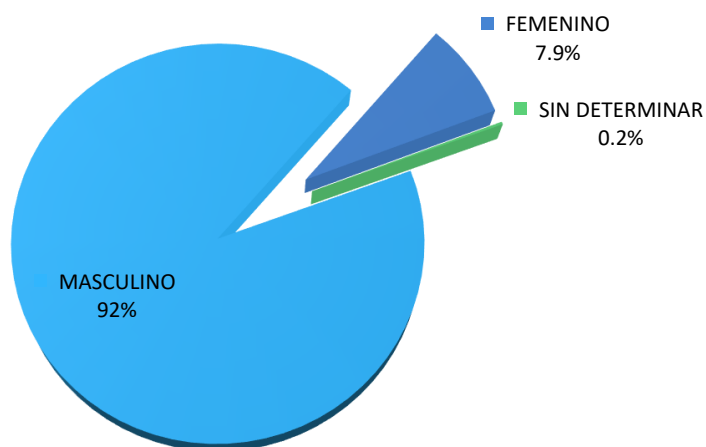
Sexo	Cantidad	Porcentaje
<b>TOTAL...</b>	<b>456</b>	<b>100%</b>
MASCULINO	419	92%
FEMENINO	36	7.9%
SIN DETERMINAR <sup>(1)</sup>	1	0.2%

<sup>(1)</sup> Las cifras sin determinar, se refiere a cuerpos que en su momento no se les pudo dictaminar el sexo de la víctima, por su avanzado grado de descomposición y/o calcinación. También son causas que se mantienen en investigación.

(P) Cifras preliminares.

Fuente: Centro de Estadísticas, Ministerio Público de Panamá/ Unidades de Homicidios Ministerio Público.

Gráfica 3. DISTRIBUCIÓN PORCENTUAL DE VÍCTIMAS DE HOMICIDIOS  
REGISTRADOS A NIVEL NACIONAL SEGÚN SEXO:  
DEL 1 DE ENERO AL 30 DE SEPTIEMBRE 2024 (P)



(P) Cifras preliminares.

Fuente: Centro de Estadísticas, Ministerio Público de Panamá/ Unidades de Homicidios Ministerio Público.



**MINISTERIO PÚBLICO  
PROCURADURÍA GENERAL DE LA NACIÓN**

**Cuadro 4. CANTIDAD DE VÍCTIMAS DE HOMICIDIOS REGISTRADOS  
A NIVEL NACIONAL, SEGÚN RANGO DE EDAD:  
DEL 1 DE ENERO AL 30 DE SEPTIEMBRE 2024 (P)**

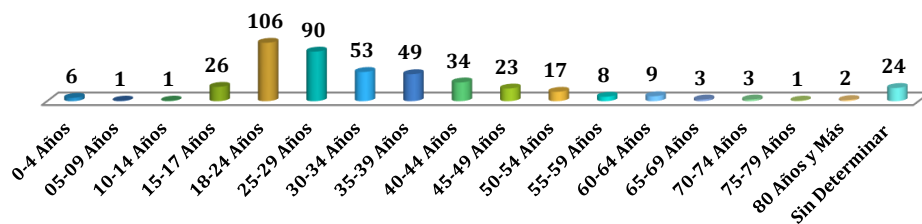
Rango de Edad	Cantidad	Porcentaje
<b>TOTAL...</b>	<b>456</b>	<b>100%</b>
0- 4 AÑOS	6	1.3%
05-09 AÑOS	1	0.2%
10-14 AÑOS	1	0.2%
15-17 AÑOS	26	5.7%
18-24 AÑOS	106	23.2%
25-29 AÑOS	90	19.7%
30-34 AÑOS	53	11.6%
35-39 AÑOS	49	10.7%
40-44 AÑOS	34	7.5%
45-49 AÑOS	23	5.0%
50-54 AÑOS	17	3.7%
55-59 AÑOS	8	1.8%
60-64 AÑOS	9	2.0%
65-69 AÑOS	3	0.7%
70-74 AÑOS	3	0.7%
75-79 AÑOS	1	0.2%
80 AÑOS Y MÁS	2	0.4%
SIN DETERMINAR <sup>(1)</sup>	24	5.3%

<sup>(1)</sup> Las cifras sin determinar, se refiere a cuerpos que en su momento no se les pudo dictaminar el rango de edad, por su avanzado grado de descomposición y/o calcinación. También son causas que se mantienen en investigación.

(P) Cifras preliminares.

Fuente: Centro de Estadísticas, Ministerio Público de Panamá/ Unidades de Homicidios Ministerio Público.

**Gráfica 4. CANTIDAD DE VÍCTIMAS DE HOMICIDIOS REGISTRADOS A NIVEL  
NACIONAL SEGÚN RANGO DE EDAD:  
DEL 1 DE ENERO AL 30 DE SEPTIEMBRE 2024 (P)**



(P) Cifras preliminares.

Fuente: Centro de Estadísticas, Ministerio Público de Panamá/ Unidades de Homicidios Ministerio Público.



**MINISTERIO PÚBLICO  
PROCURADURÍA GENERAL DE LA NACIÓN**

Cuadro 5. CANTIDAD DE VÍCTIMAS DE HOMICIDIOS REGISTRADOS A NIVEL NACIONAL,  
SEGÚN TIPO DE ARMA UTILIZADA:  
DEL 1 DE ENERO AL 30 DE SEPTIEMBRE 2024 (P)

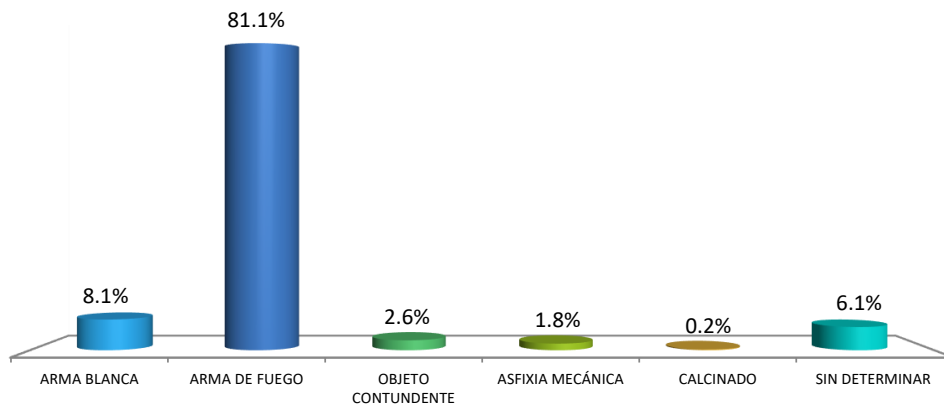
Tipo de Arma Utilizada	Cantidad	Porcentaje
<b>TOTAL...</b>	<b>456</b>	<b>100%</b>
ARMA BLANCA	37	8.1%
ARMA DE FUEGO	370	81.1%
OBJETO CONTUNDENTE	12	2.6%
ASFIXIA MECÁNICA	8	1.8%
CALCINADO	1	0.2%
SIN DETERMINAR <sup>(1)</sup>	28	6.1%

<sup>(1)</sup> Las cifras sin determinar, se refiere a cuerpos que en su momento no se les pudo dictaminar el tipo de arma utilizada, por su avanzado grado de descomposición y/o calcinación. También son causas que se mantienen en investigación.

(P) Cifras preliminares.

Fuente: Centro de Estadísticas, Ministerio Público de Panamá/ Unidades de Homicidios Ministerio Público.

Gráfica 5. PORCENTAJE DE VÍCTIMAS DE HOMICIDIOS REGISTRADOS  
A NIVEL NACIONAL, SEGÚN TIPO DE ARMA UTILIZADA:  
DEL 1 DE ENERO AL 30 DE SEPTIEMBRE 2024 (P)



(P) Cifras preliminares.

Fuente: Centro de Estadísticas, Ministerio Público de Panamá/ Unidades de Homicidios Ministerio Público.



**MINISTERIO PÚBLICO**  
**PROCURADURÍA GENERAL DE LA NACIÓN**  
Cuadro 6. VARIACIÓN PORCENTUAL POR AÑO DE LAS VÍCTIMAS DE HOMICIDIOS  
A NIVEL NACIONAL, SEGÚN ÁREA GEOGRÁFICA:  
DEL 1 DE ENERO AL 30 DE SEPTIEMBRE DE LOS AÑOS 2023 Y 2024 (P)

Área Geográfica	Total 2023	Total 2024	Variación Porcentual <sup>(1)</sup>
<b>TOTAL...</b>	<b><u>400</u></b>	<b><u>456</u></b>	<b><u>14%</u></b>
BOCAS DEL TORO	3	4	33%
CHIRIQUÍ	14	16	14%
COCLÉ	7	10	43%
COLÓN	72	97	35%
COMARCA EMBERÁ	5	4	-20%
COMARCA NGÖBE BUGLÉ	8	2	-75%
DARIÉN	7	7	0%
HERRERA	9	5	-44%
LOS SANTOS	4	6	50%
PANAMÁ	148	166	12%
<i>SAN MIGUELITO</i>	76	79	4%
PANAMÁ OESTE	41	50	22%
VERAGUAS	6	10	67%

NOTA: Los datos mostrados en este informe pueden variar con el tiempo y proceso investigativo utilizados por los Fiscales de la Institución.

(1) La variación porcentual reflejada en este cuadro se refiere al noveno mes del año 2024, mostrando un aumento del 14% al compararlo con el año anterior 2023.

(P) Cifras preliminares.

Fuente: Centro de Estadística, Ministerio Público de Panamá/ Unidades de Homicidios, Ministerio Público.