



**MINISTERIO PÚBLICO
PROCURADURÍA GENERAL DE LA NACIÓN**

**Cuadro 1. CANTIDAD DE VÍCTIMAS DE HOMICIDIOS REGISTRADOS A NIVEL NACIONAL,
SEGÚN MES: DEL 1 DE ENERO AL 31 DE OCTUBRE 2025 (P)**

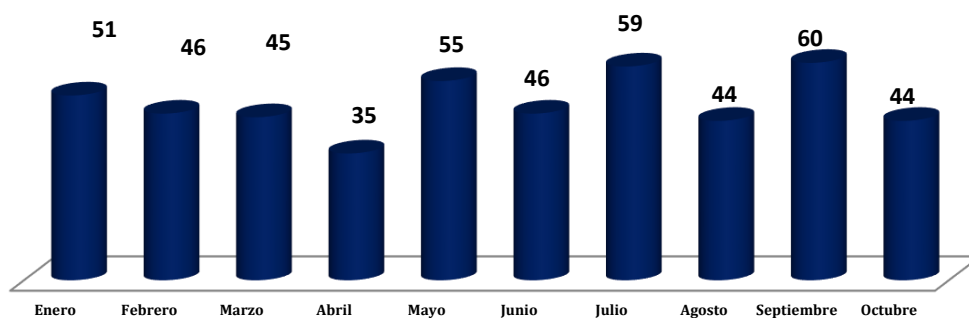
Mes	Cantidad	Porcentaje
TOTAL...	<u>485</u>	<u>100%</u>
Enero	51	11%
Febrero	46	9%
Marzo	45	9%
Abril	35	7%
Mayo	55	11%
Junio	46	9%
Julio	59	12%
Agosto	44	9%
Septiembre	60	12%
Octubre	44	9%

NOTA: Se realizaron actualizaciones en el número de víctimas por homicidio en el mes de marzo, abril y mayo, debido al proceso investigativo que llevan los fiscales en los casos.

(P) Cifras preliminares.

Fuente: Centro de Estadísticas del Ministerio Público de Panamá/ Unidades de Homicidios Ministerio Público.

**Gráfica 1. CANTIDAD DE VÍCTIMAS DE HOMICIDIOS REGISTRADOS A NIVEL NACIONAL, SEGÚN MES:
DEL 1 DE ENERO AL 31 DE OCTUBRE 2025 (P)**



(P) Cifras preliminares.

Fuente: Centro de Estadísticas, Ministerio Público de Panamá/ Unidades de Homicidios Ministerio Público.



**MINISTERIO PÚBLICO
PROCURADURÍA GENERAL DE LA NACIÓN**


**Cuadro 2. CANTIDAD DE VÍCTIMAS DE HOMICIDIOS REGISTRADOS A NIVEL NACIONAL,
SEGÚN ÁREA GEOGRÁFICA: DEL 1 DE ENERO AL 31 DE OCTUBRE 2025 (P)**

Área Geográfica	Cantidad	Porcentaje
TOTAL...	<u>485</u>	<u>100%</u>
Bocas del Toro	5	1%
Chiriquí	8	1.6%
Coclé	10	2%
Colón	100	21%
Comarca Emberá	0	0%
Comarca Guna Yala	2	0.4%
Comarca Ngöbe Buglé	1	0.2%
Darién	7	1.4%
Herrera	5	1%
Los Santos	1	0.2%
Panamá	209	43.1%
<i>San Miguelito</i>	86	18%
Panamá Oeste	44	9%
Veraguas	7	1.4%

(P) Cifras preliminares.

Fuente: Centro de Estadísticas del Ministerio Público de Panamá/ Unidades de Homicidios Ministerio Público.

**Gráfica 2. CANTIDAD DE VÍCTIMAS DE HOMICIDIOS REGISTRADOS A NIVEL NACIONAL,
SEGÚN ÁREA GEOGRÁFICA: DEL 1 DE ENERO AL 31 DE OCTUBRE 2025 (P)**



(P) Cifras preliminares.

Fuente: Centro de Estadísticas, Ministerio Público de Panamá/ Unidades de Homicidios Ministerio Público.



MINISTERIO PÚBLICO
PROCURADURÍA GENERAL DE LA NACIÓN
Cuadro 3. CANTIDAD DE VÍCTIMAS DE HOMICIDIOS REGISTRADOS A NIVEL NACIONAL,
SEGÚN SEXO: DEL 1 DE ENERO AL 31 DE OCTUBRE 2025 (P)

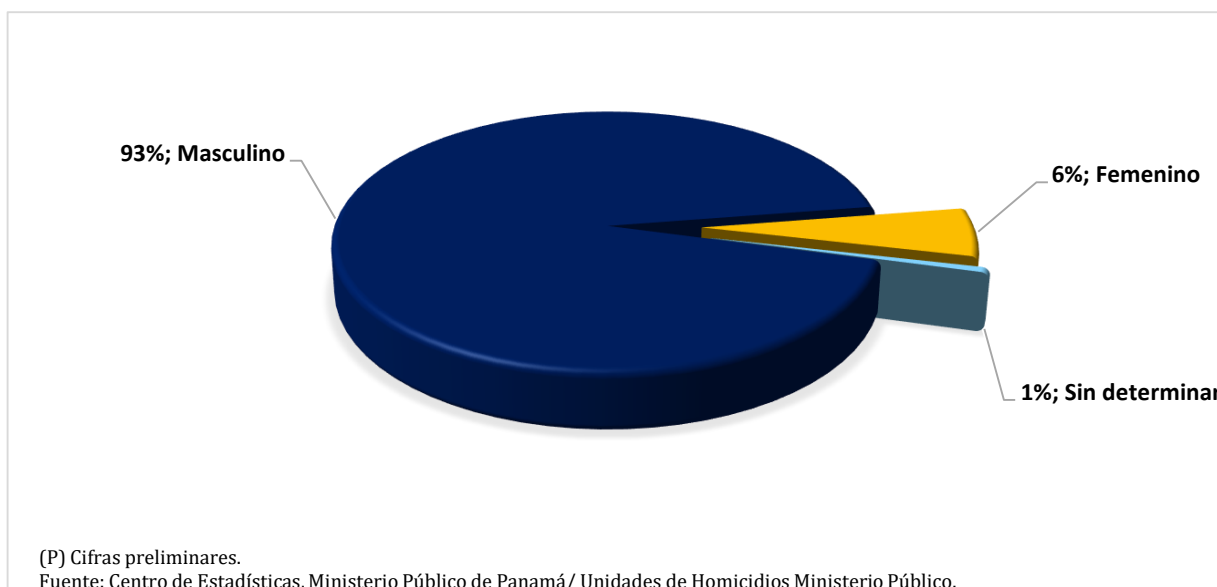
Sexo	Cantidad	Porcentaje
TOTAL...	<u>485</u>	<u>100%</u>
Masculino	453	93%
Femenino	29	6%
Sin determinar ⁽¹⁾	3	1%

⁽¹⁾ Las cifras sin determinar, se refiere a cuerpos que en su momento no se les pudo dictaminar el sexo de la víctima, por su avanzado grado de descomposición y/o calcinación. También son causas que se mantienen en investigación.

(P) Cifras preliminares.

Fuente: Centro de Estadísticas del Ministerio Público de Panamá/ Unidades de Homicidios Ministerio Público.

Gráfica 3. DISTRIBUCIÓN PORCENTUAL DE VÍCTIMAS DE HOMICIDIOS REGISTRADOS A NIVEL,
NACIONAL SEGÚN SEXO: DEL 1 DE ENERO AL 31 DE OCTUBRE 2025 (P)





**MINISTERIO PÚBLICO
PROCURADURÍA GENERAL DE LA NACIÓN**

Cuadro 4. CANTIDAD DE VÍCTIMAS DE HOMICIDIOS REGISTRADOS A NIVEL NACIONAL, SEGÚN RANGO DE EDAD: DEL 1 DE ENERO AL 31 DE OCTUBRE 2025 (P)

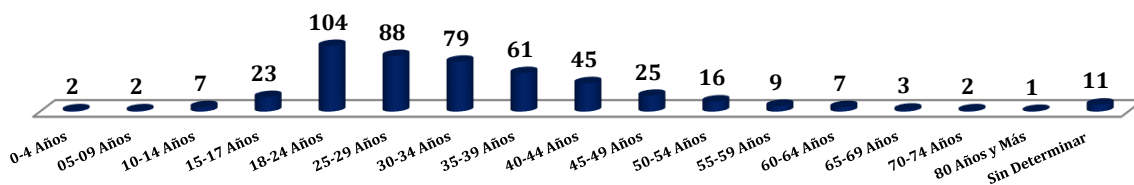
Rango de Edad	Cantidad	Porcentaje
TOTAL...	485	100%
0- 4 años	2	0.4%
05-09 años	2	0.4%
10-14 años	7	1.4%
15-17 años	23	4.7%
18-24 años	104	21.4%
25-29 años	88	18.1%
30-34 años	79	16.3%
35-39 años	61	12.6%
40-44 años	45	9.3%
45-49 años	25	5.2%
50-54 años	16	3.3%
55-59 años	9	1.9%
60-64 años	7	1.4%
65-69 años	3	0.6%
70-74 años	2	0.4%
75-79 años	0	0.0%
80 años y más	1	0.2%
Sin determinar ⁽¹⁾	11	2.3%

⁽¹⁾ Las cifras sin determinar, se refiere a cuerpos que en su momento no se les pudo dictaminar el rango de edad, por su avanzado grado de descomposición y/o calcinación. También son causas que se mantienen en investigación.

(P) Cifras preliminares.

Fuente: Centro de Estadísticas del Ministerio Público de Panamá/ Unidades de Homicidios Ministerio Público.

Gráfica 4. CANTIDAD DE VÍCTIMAS DE HOMICIDIOS REGISTRADOS A NIVEL NACIONAL, SEGÚN RANGO DE EDAD: DEL 1 DE ENERO AL 31 DE OCTUBRE 2025 (P)



(P) Cifras preliminares.

Fuente: Centro de Estadísticas, Ministerio Público de Panamá/ Unidades de Homicidios Ministerio Público.



**MINISTERIO PÚBLICO
PROCURADURÍA GENERAL DE LA NACIÓN**

**Cuadro 5. CANTIDAD DE VÍCTIMAS DE HOMICIDIOS REGISTRADOS A NIVEL NACIONAL,
SEGÚN TIPO DE ARMA UTILIZADA: DEL 1 DE ENERO AL 31 DE OCTUBRE 2025 (P)**


Tipo de Arma Utilizada	Cantidad	Porcentaje
TOTAL...	<u>485</u>	<u>100%</u>
Arma Blanca	36	7.4%
Arma de Fuego	430	88.7%
Asfixia Mecánica	9	1.9%
Objeto Contundente	4	0.8%
Sin Determinar ⁽¹⁾	6	1.2%

⁽¹⁾ Las cifras sin determinar, se refiere a cuerpos que en su momento no se les pudo dictaminar el tipo de arma utilizada, por su avanzado grado de descomposición y/o calcinación. También son causas que se mantienen en investigación.

(P) Cifras preliminares.

Fuente: Centro de Estadísticas del Ministerio Público de Panamá/ Unidades de Homicidios Ministerio Público.

**Gráfica 5. CANTIDAD DE VÍCTIMAS DE HOMICIDIOS REGISTRADOS A NIVEL NACIONAL,
SEGÚN TIPO DE ARMA UTILIZADA: DEL 1 DE ENERO AL 31 DE OCTUBRE 2025 (P)**



(P) Cifras preliminares.

Fuente: Centro de Estadísticas, Ministerio Público de Panamá/ Unidades de Homicidios Ministerio Público.



MINISTERIO PÚBLICO
PROCURADURÍA GENERAL DE LA NACIÓN
Cuadro 6. VARIACIÓN PORCENTUAL POR AÑO DE LAS VÍCTIMAS DE HOMICIDIOS
A NIVEL NACIONAL, SEGÚN ÁREA GEOGRÁFICA: DEL 1 DE ENERO
AL 31 DE OCTUBRE DE LOS AÑOS 2024 Y 2025 (P)

Área Geográfica	Total 2024	Total 2025	Variación Porcentual
TOTAL...	<u>503</u>	<u>485</u>	<u>-4%</u>
Bocas Del Toro	5	5	0%
Chiriquí	17	8	-53%
Coclé	12	10	-17%
Colón	103	100	-3%
Comarca Emberá	3	0	-100%
Comarca Guna Yala	0	2	100%
Comarca Ngöbe Buglé	5	1	-80%
Darién	10	7	-30%
Herrera	5	5	0%
Los Santos	6	1	-83%
Panamá	185	209	13%
<i>San Miguelito</i>	86	86	0%
Panamá Oeste	55	44	-20%
Veraguas	11	7	-36%

NOTA: Los datos mostrados en este informe pueden variar con el tiempo y proceso investigativo utilizados por los Fiscales de la Institución.

(P) Cifras preliminares.

Fuente: Centro de Estadísticas del Ministerio Público de Panamá/ Unidades de Homicidios Ministerio Público.