



**MINISTERIO PÚBLICO
PROCURADURÍA GENERAL DE LA NACIÓN**

**Cuadro 1. CANTIDAD DE VÍCTIMAS DE HOMICIDIOS REGISTRADOS A NIVEL NACIONAL,
SEGÚN MES: DEL 1 DE ENERO AL 30 DE NOVIEMBRE 2025 (P)**

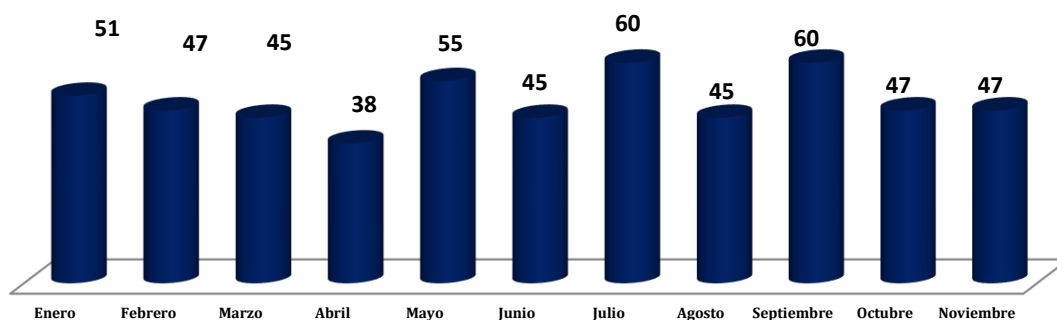
Mes	Cantidad	Porcentaje
TOTAL...	<u>540</u>	<u>100%</u>
Enero	51	9%
Febrero	47	9%
Marzo	45	8%
Abril	38	7%
Mayo	55	10%
Junio	45	8%
Julio	60	11%
Agosto	45	8%
Septiembre	60	11%
Octubre	47	9%
Noviembre	47	9%

NOTA: Se realizaron actualizaciones en el número de víctimas por homicidio en meses anteriores, debido al proceso investigativo que llevan los fiscales en los casos.

(P) Cifras preliminares.

Fuente: Centro de Estadísticas del Ministerio Público de Panamá/ Unidades de Homicidios Ministerio Público.

**Gráfica 1. CANTIDAD DE VÍCTIMAS DE HOMICIDIOS REGISTRADOS A NIVEL NACIONAL, SEGÚN MES:
DEL 1 DE ENERO AL 30 DE NOVIEMBRE 2025 (P)**



(P) Cifras preliminares.

Fuente: Centro de Estadísticas, Ministerio Público de Panamá/ Unidades de Homicidios Ministerio Público.



**MINISTERIO PÚBLICO
PROCURADURÍA GENERAL DE LA NACIÓN**


**Cuadro 2. CANTIDAD DE VÍCTIMAS DE HOMICIDIOS REGISTRADOS A NIVEL NACIONAL,
SEGÚN ÁREA GEOGRÁFICA: DEL 1 DE ENERO AL 30 DE NOVIEMBRE 2025 (P)**

Área Geográfica	Cantidad	Porcentaje
TOTAL...	540	100%
Bocas del Toro	6	1%
Chiriquí	12	2.2%
Coclé	12	2%
Colón	107	20%
Comarca Emberá	2	0.4%
Comarca Guna Yala	2	0.4%
Comarca Ngöbe Buglé	1	0.2%
Darién	5	0.9%
Herrera	5	1%
Los Santos	1	0.2%
Panamá	238	44.1%
<i>San Miguelito</i>	94	17%
Panamá Oeste	48	9%
Veraguas	7	1.3%

(P) Cifras preliminares.

Fuente: Centro de Estadísticas del Ministerio Público de Panamá/ Unidades de Homicidios Ministerio Público.

**Gráfica 2. CANTIDAD DE VÍCTIMAS DE HOMICIDIOS REGISTRADOS A NIVEL NACIONAL,
SEGÚN ÁREA GEOGRÁFICA: DEL 1 DE ENERO AL 30 DE NOVIEMBRE 2025 (P)**



(P) Cifras preliminares.

Fuente: Centro de Estadísticas, Ministerio Público de Panamá/ Unidades de Homicidios Ministerio Público.



MINISTERIO PÚBLICO
PROCURADURÍA GENERAL DE LA NACIÓN
Cuadro 3. CANTIDAD DE VÍCTIMAS DE HOMICIDIOS REGISTRADOS A NIVEL NACIONAL,
SEGÚN SEXO: DEL 1 DE ENERO AL 30 DE NOVIEMBRE 2025 (P)

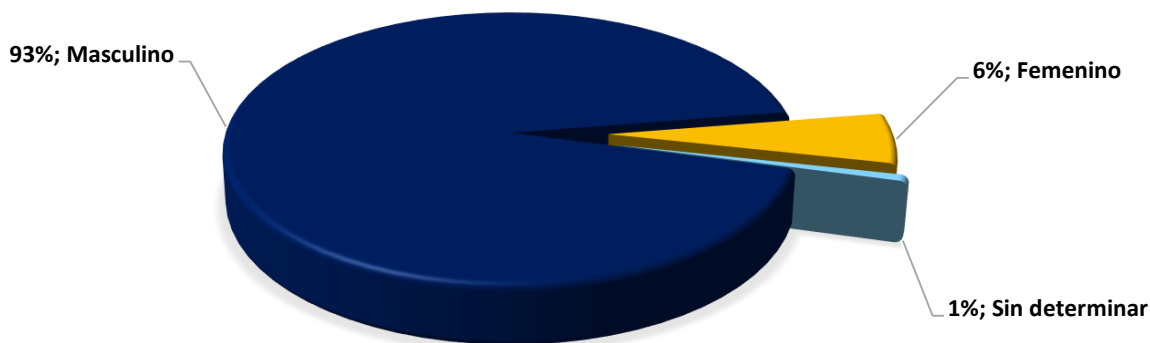
Sexo	Cantidad	Porcentaje
TOTAL...	<u>540</u>	<u>100%</u>
Masculino	504	93%
Femenino	32	6%
Sin determinar ⁽¹⁾	4	1%

⁽¹⁾ Las cifras sin determinar, se refiere a cuerpos que en su momento no se les pudo dictaminar el sexo de la víctima, por su avanzado grado de descomposición y/o calcinación. También son causas que se mantienen en investigación.

(P) Cifras preliminares.

Fuente: Centro de Estadísticas del Ministerio Público de Panamá/ Unidades de Homicidios Ministerio Público.

Gráfica 3. DISTRIBUCIÓN PORCENTUAL DE VÍCTIMAS DE HOMICIDIOS REGISTRADOS A NIVEL,
NACIONAL SEGÚN SEXO: DEL 1 DE ENERO AL 30 DE NOVIEMBRE 2025 (P)



(P) Cifras preliminares.

Fuente: Centro de Estadísticas, Ministerio Público de Panamá/ Unidades de Homicidios Ministerio Público.



**MINISTERIO PÚBLICO
PROCURADURÍA GENERAL DE LA NACIÓN**

Cuadro 4. CANTIDAD DE VÍCTIMAS DE HOMICIDIOS REGISTRADOS A NIVEL NACIONAL, SEGÚN RANGO DE EDAD: DEL 1 DE ENERO AL 30 DE NOVIEMBRE 2025 (P)

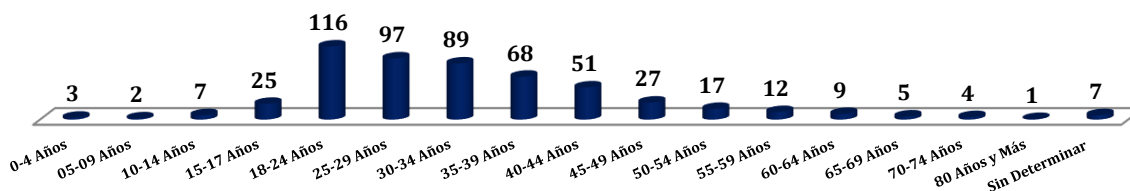
Rango de Edad	Cantidad	Porcentaje
TOTAL...	540	100%
0- 4 años	3	0.6%
05-09 años	2	0.4%
10-14 años	7	1.3%
15-17 años	25	4.6%
18-24 años	116	21.5%
25-29 años	97	18.0%
30-34 años	89	16.5%
35-39 años	68	12.6%
40-44 años	51	9.4%
45-49 años	27	5.0%
50-54 años	17	3.1%
55-59 años	12	2.2%
60-64 años	9	1.7%
65-69 años	5	0.9%
70-74 años	4	0.7%
75-79 años	0	0.0%
80 años y más	1	0.2%
Sin determinar ⁽¹⁾	7	1.3%

⁽¹⁾ Las cifras sin determinar, se refiere a cuerpos que en su momento no se les pudo dictaminar el rango de edad, por su avanzado grado de descomposición y/o calcinación. También son causas que se mantienen en investigación.

(P) Cifras preliminares.

Fuente: Centro de Estadísticas del Ministerio Público de Panamá/ Unidades de Homicidios Ministerio Público.

Gráfica 4. CANTIDAD DE VÍCTIMAS DE HOMICIDIOS REGISTRADOS A NIVEL NACIONAL, SEGÚN RANGO DE EDAD: DEL 1 DE ENERO AL 30 DE NOVIEMBRE 2025 (P)



(P) Cifras preliminares.

Fuente: Centro de Estadísticas, Ministerio Público de Panamá/ Unidades de Homicidios Ministerio Público.



**MINISTERIO PÚBLICO
PROCURADURÍA GENERAL DE LA NACIÓN**

**Cuadro 5. CANTIDAD DE VÍCTIMAS DE HOMICIDIOS REGISTRADOS A NIVEL NACIONAL,
SEGÚN TIPO DE ARMA UTILIZADA: DEL 1 DE ENERO AL 30 DE NOVIEMBRE 2025 (P)**

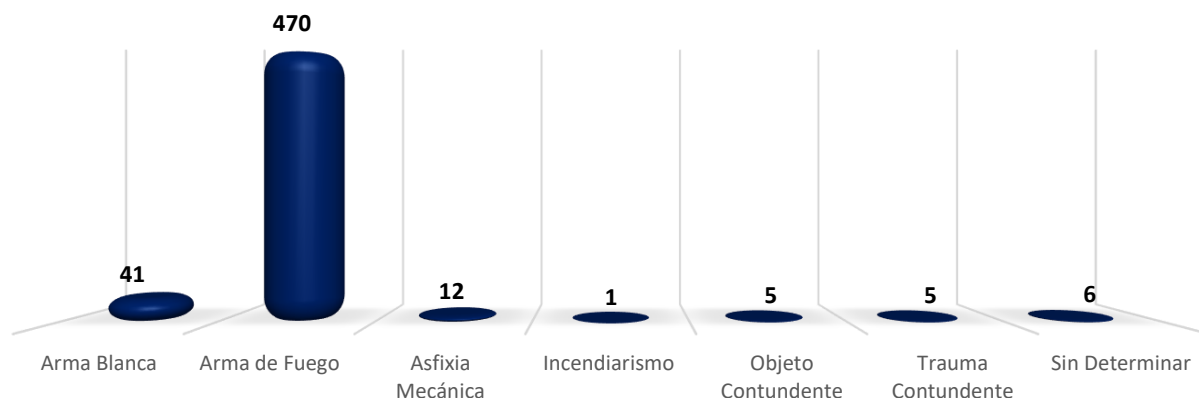
Tipo de Arma Utilizada	Cantidad	Porcentaje
TOTAL...	540	100%
Arma Blanca	41	7.6%
Arma de Fuego	470	87.0%
Asfixia Mecánica	12	2.2%
Incendiarismo	1	0.2%
Objeto Contundente	5	0.9%
Trauma Contundente	5	0.9%
Sin Determinar ⁽¹⁾	6	1.1%

⁽¹⁾ Las cifras sin determinar, se refiere a cuerpos que en su momento no se les pudo dictaminar el tipo de arma utilizada, por su avanzado grado de descomposición y/o calcinación. También son causas que se mantienen en investigación.

(P) Cifras preliminares.

Fuente: Centro de Estadísticas del Ministerio Público de Panamá/ Unidades de Homicidios Ministerio Público.

**Gráfica 5. CANTIDAD DE VÍCTIMAS DE HOMICIDIOS REGISTRADOS A NIVEL NACIONAL,
SEGÚN TIPO DE ARMA UTILIZADA: DEL 1 DE ENERO AL 30 DE NOVIEMBRE 2025 (P)**



(P) Cifras preliminares.

Fuente: Centro de Estadísticas, Ministerio Público de Panamá/ Unidades de Homicidios Ministerio Público.



MINISTERIO PÚBLICO
PROCURADURÍA GENERAL DE LA NACIÓN
Cuadro 6. VARIACIÓN PORCENTUAL POR AÑO DE LAS VÍCTIMAS DE HOMICIDIOS
A NIVEL NACIONAL, SEGÚN ÁREA GEOGRÁFICA: DEL 1 DE ENERO
AL 30 DE NOVIEMBRE DE LOS AÑOS 2024 Y 2025 (P)

Área Geográfica	Total 2024	Total 2025	Variación Porcentual
TOTAL...	<u>537</u>	<u>540</u>	<u>1%</u>
Bocas Del Toro	6	6	0%
Chiriquí	18	12	-33%
Coclé	12	12	0%
Colón	112	107	-4%
Comarca Emberá	3	2	-33%
Comarca Guna Yala	0	2	100%
Comarca Ngöbe Buglé	5	1	-80%
Darién	12	5	-58%
Herrera	6	5	-17%
Los Santos	6	1	-83%
Panamá	198	238	20%
<i>San Miguelito</i>	90	94	4%
Panamá Oeste	58	48	-17%
Veraguas	11	7	-36%

NOTA: Los datos mostrados en este informe pueden variar con el tiempo y proceso investigativo utilizados por los Fiscales de la Institución.

(P) Cifras preliminares.

Fuente: Centro de Estadísticas del Ministerio Público de Panamá/ Unidades de Homicidios Ministerio Público.