



**MINISTERIO PÚBLICO
PROCURADURÍA GENERAL DE LA NACIÓN**

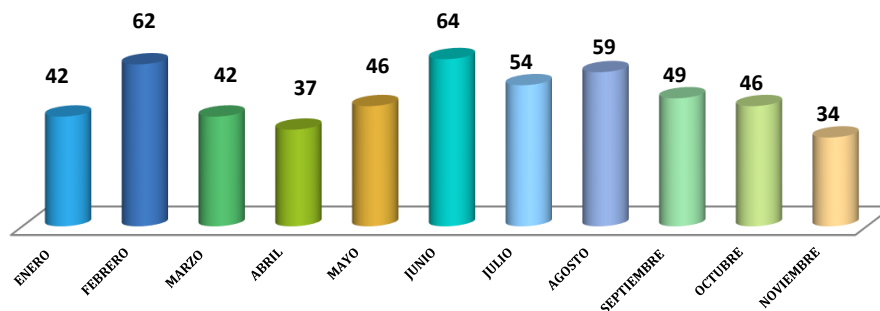
**Cuadro 1. CANTIDAD DE VÍCTIMAS DE HOMICIDIOS REGISTRADOS
A NIVEL NACIONAL, SEGÚN MES:
DEL 1 DE ENERO AL 30 DE NOVIEMBRE 2024 (P)**

Mes	Cantidad	Porcentaje
TOTAL...	535	100%
ENERO	42	7.9%
FEBRERO	62	11.6%
MARZO	42	7.9%
ABRIL	37	6.9%
MAYO	46	8.6%
JUNIO	64	12.0%
JULIO	54	10.1%
AGOSTO	59	11.0%
SEPTIEMBRE	49	9.2%
OCTUBRE	46	8.6%
NOVIEMBRE	34	6.4%

(P) Cifras preliminares.

Fuente: Centro de Estadísticas, Ministerio Público de Panamá/ Unidades de Homicidios Ministerio Público.

**Gráfica 1. CANTIDAD DE VÍCTIMAS DE HOMICIDIOS REGISTRADOS A NIVEL NACIONAL, SEGÚN MES:
DEL 1 DE ENERO AL 30 DE NOVIEMBRE 2024 (P)**



(P) Se refiere a datos preliminares.

Fuente: Centro de Estadísticas, Ministerio Público de Panamá/ Unidades de Homicidios Ministerio Público.



**MINISTERIO PÚBLICO
PROCURADURÍA GENERAL DE LA NACIÓN**

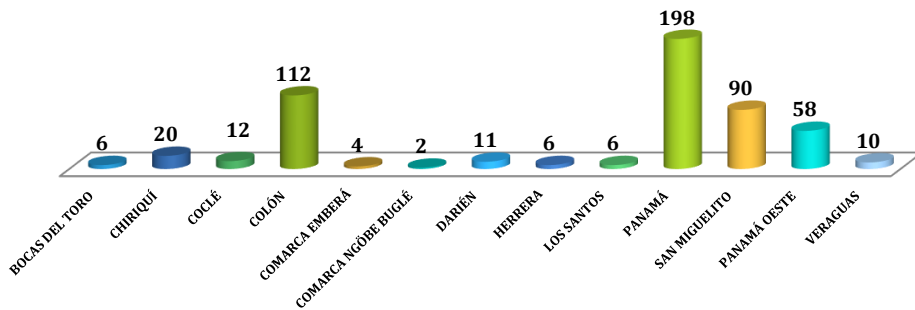
**Cuadro 2. CANTIDAD DE VÍCTIMAS DE HOMICIDIOS REGISTRADOS
A NIVEL NACIONAL, SEGÚN ÁREA GEOGRÁFICA:
DEL 1 DE ENERO AL 30 DE NOVIEMBRE 2024 (P)**

Área Geográfica	Cantidad	Porcentaje
TOTAL...	535	100%
BOCAS DEL TORO	6	1%
CHIRIQUÍ	20	4%
COCLÉ	12	2%
COLÓN	112	21%
COMARCA EMBERÁ	4	0.7%
COMARCA NGÖBE BUGLÉ	2	0.4%
DARIÉN	11	2.1%
HERRERA	6	1%
LOS SANTOS	6	1.1%
PANAMÁ	198	37.0%
SAN MIGUELITO	90	16.8%
PANAMÁ OESTE	58	11%
VERAGUAS	10	2%

(P) Cifras preliminares.

Fuente: Centro de Estadísticas, Ministerio Público de Panamá/ Unidades de Homicidios Ministerio Público.

**Gráfica 2. CANTIDAD DE VÍCTIMAS DE HOMICIDIOS REGISTRADOS
A NIVEL NACIONAL, SEGÚN ÁREA GEOGRÁFICA:
DEL 1 DE ENERO AL 30 DE NOVIEMBRE 2024 (P)**



(P) Se refiere a datos preliminares.

Fuente: Centro de Estadísticas, Ministerio Público de Panamá/ Unidades de Homicidios Ministerio Público.



MINISTERIO PÚBLICO
PROCURADURÍA GENERAL DE LA NACIÓN
Cuadro 3. CANTIDAD DE VÍCTIMAS DE HOMICIDIOS REGISTRADOS
A NIVEL NACIONAL, SEGÚN SEXO:
DEL 1 DE ENERO AL 30 DE NOVIEMBRE 2024 (P)

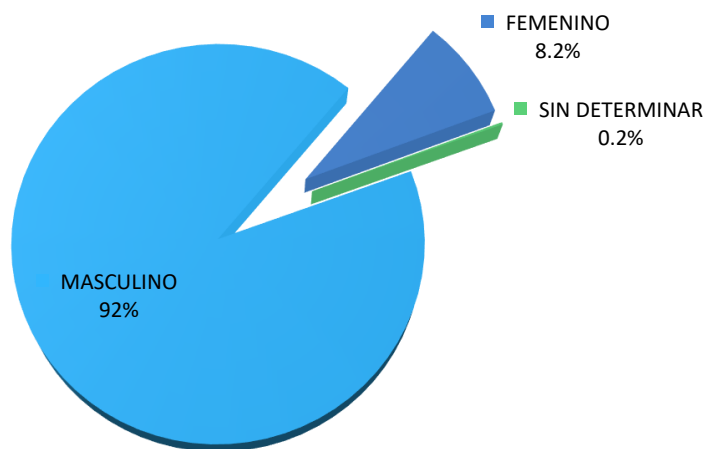
Sexo	Cantidad	Porcentaje
TOTAL...	535	100%
MASCULINO	490	92%
FEMENINO	44	8.2%
SIN DETERMINAR ⁽¹⁾	1	0.2%

⁽¹⁾ Las cifras sin determinar, se refiere a cuerpos que en su momento no se les pudo dictaminar el sexo de la víctima, por su avanzado grado de descomposición y/o calcinación. También son causas que se mantienen en investigación.

(P) Cifras preliminares.

Fuente: Centro de Estadísticas, Ministerio Público de Panamá/ Unidades de Homicidios Ministerio Público.

Gráfica 3. DISTRIBUCIÓN PORCENTUAL DE VÍCTIMAS DE HOMICIDIOS
REGISTRADOS A NIVEL, NACIONAL SEGÚN SEXO:
DEL 1 DE ENERO AL 30 DE NOVIEMBRE (P)



(P) Cifras preliminares.

Fuente: Centro de Estadísticas, Ministerio Público de Panamá/ Unidades de Homicidios Ministerio Público.



**MINISTERIO PÚBLICO
PROCURADURÍA GENERAL DE LA NACIÓN**

**Cuadro 4. CANTIDAD DE VÍCTIMAS DE HOMICIDIOS REGISTRADOS
A NIVEL NACIONAL, SEGÚN RANGO DE EDAD:
DEL 1 DE ENERO AL 30 DE NOVIEMBRE 2024 (P)**

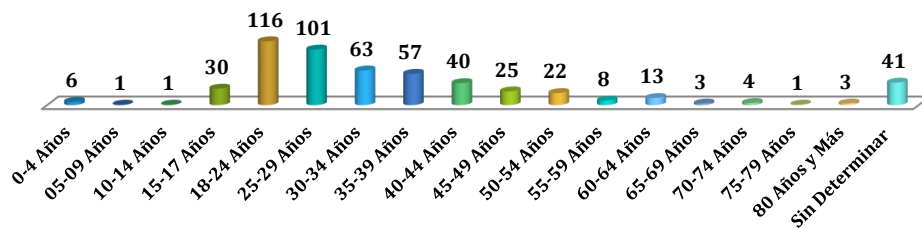
Rango de Edad	Cantidad	Porcentaje
TOTAL...	535	100%
0- 4 AÑOS	6	1.1%
05-09 AÑOS	1	0.2%
10-14 AÑOS	1	0.2%
15-17 AÑOS	30	5.6%
18-24 AÑOS	116	21.7%
25-29 AÑOS	101	18.9%
30-34 AÑOS	63	11.8%
35-39 AÑOS	57	10.7%
40-44 AÑOS	40	7.5%
45-49 AÑOS	25	4.7%
50-54 AÑOS	22	4.1%
55-59 AÑOS	8	1.5%
60-64 AÑOS	13	2.4%
65-69 AÑOS	3	0.6%
70-74 AÑOS	4	0.7%
75-79 AÑOS	1	0.2%
80 AÑOS Y MÁS	3	0.6%
SIN DETERMINAR ⁽¹⁾	41	7.7%

⁽¹⁾ Las cifras sin determinar, se refiere a cuerpos que en su momento no se les pudo dictaminar el rango de edad, por su avanzado grado de descomposición y/o calcinación. También son causas que se mantienen en investigación.

(P) Cifras preliminares.

Fuente: Centro de Estadísticas, Ministerio Público de Panamá/ Unidades de Homicidios Ministerio Público.

**Gráfica 4. CANTIDAD DE VÍCTIMAS DE HOMICIDIOS REGISTRADOS A NIVEL
NACIONAL, SEGÚN RANGO DE EDAD:
DEL 1 DE ENERO AL 30 DE NOVIEMBRE 2024 (P)**



(P) Cifras preliminares.

Fuente: Centro de Estadísticas, Ministerio Público de Panamá/ Unidades de Homicidios Ministerio Público.



**MINISTERIO PÚBLICO
PROCURADURÍA GENERAL DE LA NACIÓN**

Cuadro 5. CANTIDAD DE VÍCTIMAS DE HOMICIDIOS REGISTRADOS A NIVEL NACIONAL,
SEGÚN TIPO DE ARMA UTILIZADA:
DEL 1 DE ENERO AL 30 DE NOVIEMBRE 2024 (P)

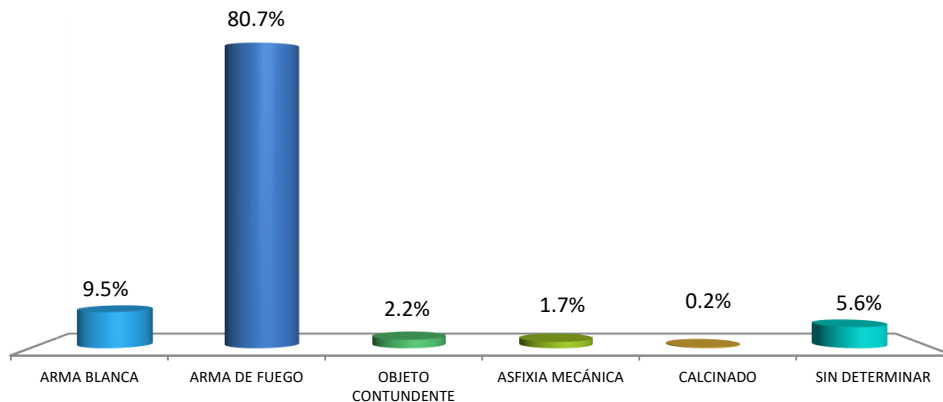
Tipo de Arma Utilizada	Cantidad	Porcentaje
TOTAL...	535	100%
ARMA BLANCA	51	9.5%
ARMA DE FUEGO	432	80.7%
OBJETO CONTUNDENTE	12	2.2%
ASFIXIA MECÁNICA	9	1.7%
CALCINADO	1	0.2%
SIN DETERMINAR ⁽¹⁾	30	5.6%

⁽¹⁾ Las cifras sin determinar, se refiere a cuerpos que en su momento no se les pudo dictaminar el tipo de arma utilizada, por su avanzado grado de descomposición y/o calcinación. También son causas que se mantienen en investigación.

(P) Cifras preliminares.

Fuente: Centro de Estadísticas, Ministerio Público de Panamá/ Unidades de Homicidios Ministerio Público.

Gráfica 5. PORCENTAJE DE VÍCTIMAS DE HOMICIDIOS REGISTRADOS
A NIVEL NACIONAL, SEGÚN TIPO DE ARMA UTILIZADA:
DEL 1 DE ENERO AL 30 DE NOVIEMBRE 2024 (P)



(P) Cifras preliminares.

Fuente: Centro de Estadísticas, Ministerio Público de Panamá/ Unidades de Homicidios Ministerio Público.



MINISTERIO PÚBLICO
PROCURADURÍA GENERAL DE LA NACIÓN
Cuadro 6. VARIACIÓN PORCENTUAL POR AÑO DE LAS VÍCTIMAS DE HOMICIDIOS
A NIVEL NACIONAL, SEGÚN ÁREA GEOGRÁFICA:
DEL 1 DE ENERO AL 30 DE NOVIEMBRE DE LOS AÑOS 2023 Y 2024 (P)

Área Geográfica	Total 2023	Total 2024	Variación Porcentual ⁽¹⁾
TOTAL...	<u>499</u>	<u>535</u>	<u>7%</u>
BOCAS DEL TORO	4	6	50%
CHIRIQUÍ	18	20	11%
COCLÉ	10	12	20%
COLÓN	94	112	19%
COMARCA EMBERÁ	6	4	-33%
COMARCA NGÖBE BUGLÉ	8	2	-75%
DARIÉN	8	11	38%
HERRERA	9	6	-33%
LOS SANTOS	4	6	50%
PANAMÁ	188	198	5%
<i>SAN MIGUELITO</i>	92	90	-2%
PANAMÁ OESTE	51	58	14%
VERAGUAS	7	10	43%

NOTA: Los datos mostrados en este informe pueden variar con el tiempo y proceso investigativo utilizados por los Fiscales de la Institución.

⁽¹⁾ La variación porcentual reflejada en este cuadro se refiere al mes de noviembre del año 2024, mostrando un aumento del 7% al compararlo con el año anterior 2023.

(P) Cifras preliminares.

Fuente: Centro de Estadística, Ministerio Público de Panamá/ Unidades de Homicidios, Ministerio Público.