



**MINISTERIO PÚBLICO
PROCURADURÍA GENERAL DE LA NACIÓN**

**Cuadro 1. CANTIDAD DE VÍCTIMAS DE HOMICIDIOS REGISTRADOS A NIVEL NACIONAL,
SEGÚN MES: DEL 1 DE ENERO AL 31 DE MAYO 2026 (P)**

Mes	Cantidad	Porcentaje
TOTAL...	<u>251</u>	<u>100%</u>
Enero	42	16.7%
Febrero ⁽¹⁾	37	14.7%
Marzo	53	21.1%
Abril	62	24.7%
Mayo	57	22.7%

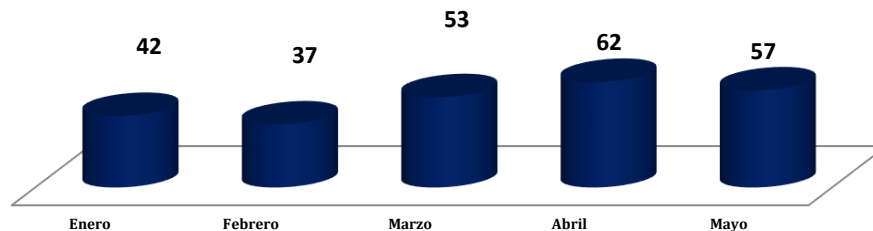
NOTA: Es importante resaltar que dentro del total de víctimas de Homicidio, se encuentran los Femicidios.

⁽¹⁾ Se realizaron actualizaciones en el número de víctimas por homicidio en el mes de febrero, debido al proceso de investigación que realizan los fiscales en los casos.

(P) Cifras preliminares.

Fuente: Centro de Estadísticas del Ministerio Público de Panamá/ Unidades de Homicidios Ministerio Público.

**Gráfica 1. CANTIDAD DE VÍCTIMAS DE HOMICIDIOS REGISTRADOS A NIVEL NACIONAL, SEGÚN MES:
DEL 1 DE ENERO AL 31 DE MAYO 2026 (P)**



(P) Cifras preliminares.

Fuente: Centro de Estadísticas, Ministerio Público de Panamá/ Unidades de Homicidios Ministerio Público.



**MINISTERIO PÚBLICO
PROCURADURÍA GENERAL DE LA NACIÓN**


**Cuadro 2. CANTIDAD DE VÍCTIMAS DE HOMICIDIOS REGISTRADOS A NIVEL NACIONAL,
SEGÚN ÁREA GEOGRÁFICA: DEL 1 DE ENERO AL 31 DE MAYO 2026 (P)**

Área Geográfica	Cantidad	Porcentaje
TOTAL...	<u>251</u>	<u>100%</u>
Bocas del Toro	2	1%
Chiriquí	13	5.2%
Coclé	7	2.8%
Colón	45	17.9%
Comarca Emberá	0	0%
Comarca Guna Yala	0	0%
Comarca Ngöbe Buglé	0	0%
Darién	1	0.4%
Herrera	2	1%
Los Santos	1	0.4%
Panamá	112	44.6%
<i>San Miguelito</i>	46	18.3%
Panamá Oeste	22	8.8%
Veraguas	0	0%

(P) Cifras preliminares.

Fuente: Centro de Estadísticas del Ministerio Público de Panamá/ Unidades de Homicidios Ministerio Público.

**Gráfica 2. CANTIDAD DE VÍCTIMAS DE HOMICIDIOS REGISTRADOS A NIVEL NACIONAL,
SEGÚN ÁREA GEOGRÁFICA: DEL 1 DE ENERO AL 31 DE MAYO 2026 (P)**



(P) Cifras preliminares.

Fuente: Centro de Estadísticas, Ministerio Público de Panamá/ Unidades de Homicidios Ministerio Público.



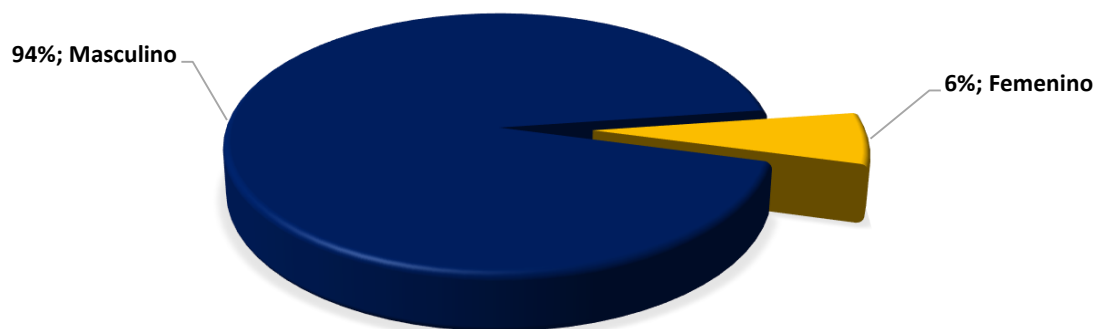
**MINISTERIO PÚBLICO
PROCURADURÍA GENERAL DE LA NACIÓN**
**Cuadro 3. CANTIDAD DE VÍCTIMAS DE HOMICIDIOS REGISTRADOS A NIVEL NACIONAL,
SEGÚN SEXO: DEL 1 DE ENERO AL 31 DE MAYO 2026 (P)**

Sexo	Cantidad	Porcentaje
TOTAL...	<u>251</u>	<u>100%</u>
Masculino	235	94%
Femenino	16	6%

(P) Cifras preliminares.

Fuente: Centro de Estadísticas del Ministerio Público de Panamá/ Unidades de Homicidios Ministerio Público.

**Gráfica 3. DISTRIBUCIÓN PORCENTUAL DE VÍCTIMAS DE HOMICIDIOS REGISTRADOS A NIVEL,
NACIONAL SEGÚN SEXO: DEL 1 DE ENERO AL 31 DE MAYO 2026 (P)**



(P) Cifras preliminares.

Fuente: Centro de Estadísticas, Ministerio Público de Panamá/ Unidades de Homicidios Ministerio Público.



**MINISTERIO PÚBLICO
PROCURADURÍA GENERAL DE LA NACIÓN**

Cuadro 4. CANTIDAD DE VÍCTIMAS DE HOMICIDIOS REGISTRADOS A NIVEL NACIONAL, SEGÚN RANGO DE EDAD: DEL 1 DE ENERO AL 31 DE MAYO 2026 (P)

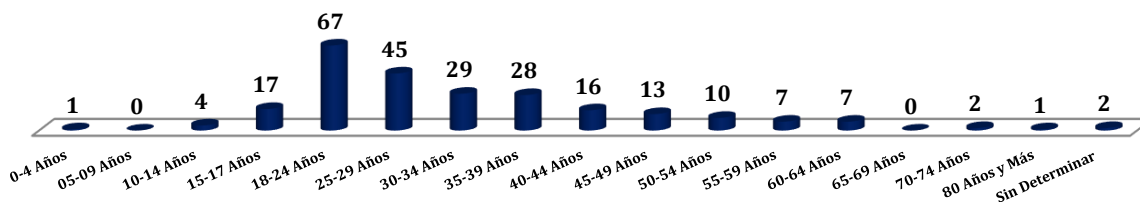
Rango de Edad	Cantidad	Porcentaje
TOTAL...	251	100%
0- 4 años	1	0.4%
05-09 años	0	0%
10-14 años	4	1.6%
15-17 años	17	6.8%
18-24 años	67	26.7%
25-29 años	45	17.9%
30-34 años	29	11.6%
35-39 años	28	11.2%
40-44 años	16	6.4%
45-49 años	13	5.2%
50-54 años	10	4.0%
55-59 años	7	2.8%
60-64 años	7	2.8%
65-69 años	0	0%
70-74 años	2	0.8%
75-79 años	2	0.8%
80 años y más	1	0.4%
Sin determinar ⁽¹⁾	2	0.8%

⁽¹⁾ Las cifras sin determinar, se refiere a cuerpos que en su momento no se les pudo dictaminar el rango de edad, por su avanzado grado de descomposición y/o calcinación. También son causas que se mantienen en investigación.

(P) Cifras preliminares.

Fuente: Centro de Estadísticas del Ministerio Público de Panamá/ Unidades de Homicidios Ministerio Público.

Gráfica 4. CANTIDAD DE VÍCTIMAS DE HOMICIDIOS REGISTRADOS A NIVEL NACIONAL, SEGÚN RANGO DE EDAD: DEL 1 DE ENERO AL 31 DE MAYO 2026 (P)



(P) Cifras preliminares.

Fuente: Centro de Estadísticas, Ministerio Público de Panamá/ Unidades de Homicidios Ministerio Público.



**MINISTERIO PÚBLICO
PROCURADURÍA GENERAL DE LA NACIÓN**

**Cuadro 5. CANTIDAD DE VÍCTIMAS DE HOMICIDIOS REGISTRADOS A NIVEL NACIONAL,
SEGÚN TIPO DE ARMA UTILIZADA: DEL 1 DE ENERO AL 31 DE MAYO 2026 (P)**

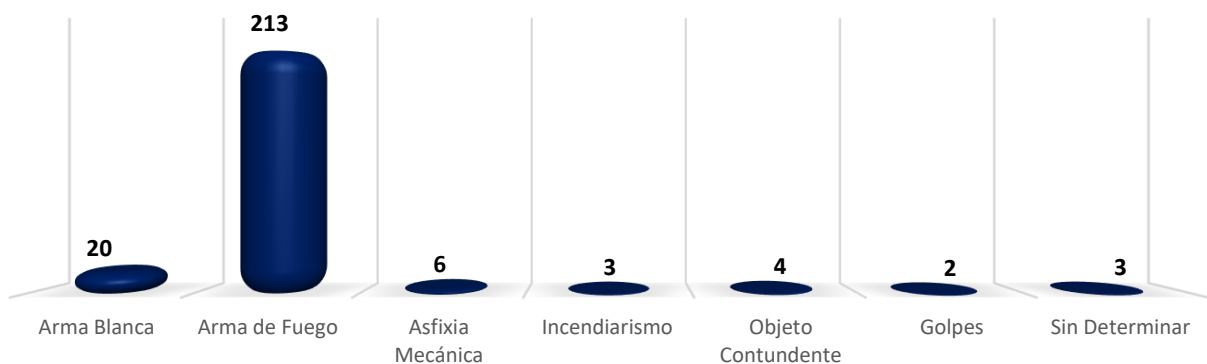
Tipo de Arma Utilizada	Cantidad	Porcentaje
TOTAL...	251	100%
Arma Blanca	20	8%
Arma de Fuego	213	85%
Asfixia Mecánica	6	2%
Incendiarismo	3	1.2%
Objeto Contundente	4	2%
Golpes	2	1%
Sin Determinar ⁽¹⁾	3	1.2%

⁽¹⁾ Las cifras sin determinar, se refiere a cuerpos que en su momento no se les pudo dictaminar el tipo de arma utilizada, por su avanzado grado de descomposición y/o calcinación. También son causas que se mantienen en investigación.

(P) Cifras preliminares.

Fuente: Centro de Estadísticas del Ministerio Público de Panamá/ Unidades de Homicidios Ministerio Público.

**Gráfica 5. CANTIDAD DE VÍCTIMAS DE HOMICIDIOS REGISTRADOS A NIVEL NACIONAL,
SEGÚN TIPO DE ARMA UTILIZADA: DEL 1 DE ENERO AL 31 DE MAYO 2026 (P)**



(P) Cifras preliminares.

Fuente: Centro de Estadísticas, Ministerio Público de Panamá/ Unidades de Homicidios Ministerio Público.



**MINISTERIO PÚBLICO
 PROCURADURÍA GENERAL DE LA NACIÓN
 Cuadro 6. VARIACIÓN PORCENTUAL POR AÑO DE LAS VÍCTIMAS DE HOMICIDIOS
 A NIVEL NACIONAL, SEGÚN ÁREA GEOGRÁFICA: DEL 1 DE ENERO
 AL 31 DE MAYO DE LOS AÑOS 2025 Y 2026 (P)**

Área Geográfica	Total 2025	Total 2026	Variación Porcentual
TOTAL...	<u>235</u>	<u>251</u>	<u>7%</u>
Bocas Del Toro	0	2	100%
Chiriquí	4	13	225%
Coclé	3	7	133%
Colón	48	45	-6%
Comarca Emberá	0	0	0%
Comarca Guna Yala	1	0	-100%
Comarca Ngöbe Buglé	0	0	0%
Darién	1	1	0%
Herrera	1	2	100%
Los Santos	1	1	0%
Panamá	106	112	6%
<i>San Miguelito</i>	45	46	2%
Panamá Oeste	21	22	5%
Veraguas	4	0	-100%

NOTA: Los datos mostrados en este informe pueden variar con el tiempo y proceso investigativo utilizados por los Fiscales de la Institución.

(P) Cifras preliminares.

Fuente: Centro de Estadísticas del Ministerio Público de Panamá/ Unidades de Homicidios Ministerio Público.