



**MINISTERIO PÚBLICO
PROCURADURÍA GENERAL DE LA NACIÓN**

**Cuadro 1. CANTIDAD DE VÍCTIMAS DE HOMICIDIOS REGISTRADOS A NIVEL NACIONAL,
SEGÚN MES: DEL 1 DE ENERO AL 31 DE MARZO 2026 (P)**

Mes	Cantidad	Porcentaje
TOTAL...	<u>131</u>	<u>100%</u>
Enero	42	32%
Febrero ⁽¹⁾	36	27%
Marzo	53	40%

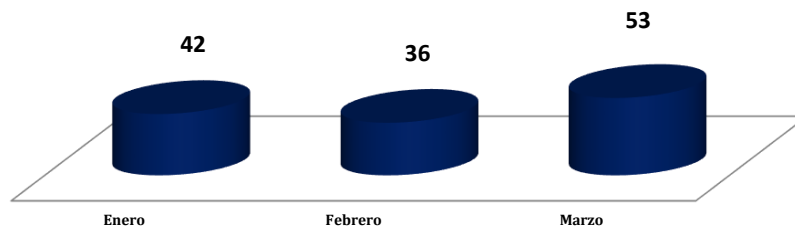
NOTA: Es importante resaltar que dentro del total de víctimas de Homicidio, se encuentran los Femicidios.

⁽¹⁾ Se realizaron actualizaciones en el número de víctimas por homicidio en el mes de febrero, debido al proceso de investigación que realizan los fiscales en los casos.

(P) Cifras preliminares.

Fuente: Centro de Estadísticas del Ministerio Público de Panamá/ Unidades de Homicidios Ministerio Público.

**Gráfica 1. CANTIDAD DE VÍCTIMAS DE HOMICIDIOS REGISTRADOS A NIVEL NACIONAL, SEGÚN MES:
DEL 1 DE ENERO AL 31 DE MARZO 2026 (P)**



(P) Cifras preliminares.

Fuente: Centro de Estadísticas, Ministerio Público de Panamá/ Unidades de Homicidios Ministerio Público.



**MINISTERIO PÚBLICO
PROCURADURÍA GENERAL DE LA NACIÓN**

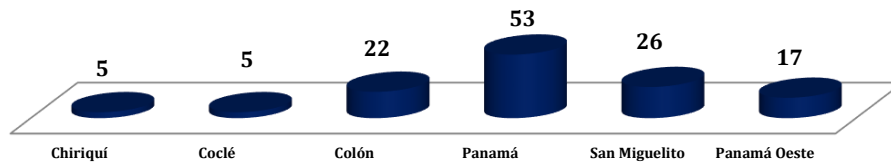
**Cuadro 2. CANTIDAD DE VÍCTIMAS DE HOMICIDIOS REGISTRADOS A NIVEL NACIONAL,
SEGÚN ÁREA GEOGRÁFICA: DEL 1 DE ENERO AL 31 DE MARZO 2026 (P)**

Área Geográfica	Cantidad	Porcentaje
TOTAL...	<u>131</u>	<u>100%</u>
Bocas del Toro	0	0%
Chiriquí	5	3.8%
Coclé	5	3.8%
Colón	22	16.8%
Comarca Emberá	0	0%
Comarca Guna Yala	0	0%
Comarca Ngöbe Buglé	0	0%
Darién	1	1%
Herrera	1	1%
Los Santos	1	1%
Panamá	53	40%
<i>San Miguelito</i>	26	20%
Panamá Oeste	17	13%
Veraguas	0	0%

(P) Cifras preliminares.

Fuente: Centro de Estadísticas del Ministerio Público de Panamá/ Unidades de Homicidios Ministerio Público.

**Gráfica 2. CANTIDAD DE VÍCTIMAS DE HOMICIDIOS REGISTRADOS A NIVEL NACIONAL,
SEGÚN ÁREA GEOGRÁFICA: DEL 1 DE ENERO AL 31 DE MARZO 2026 (P)**



(P) Cifras preliminares.

Fuente: Centro de Estadísticas, Ministerio Público de Panamá/ Unidades de Homicidios Ministerio Público.



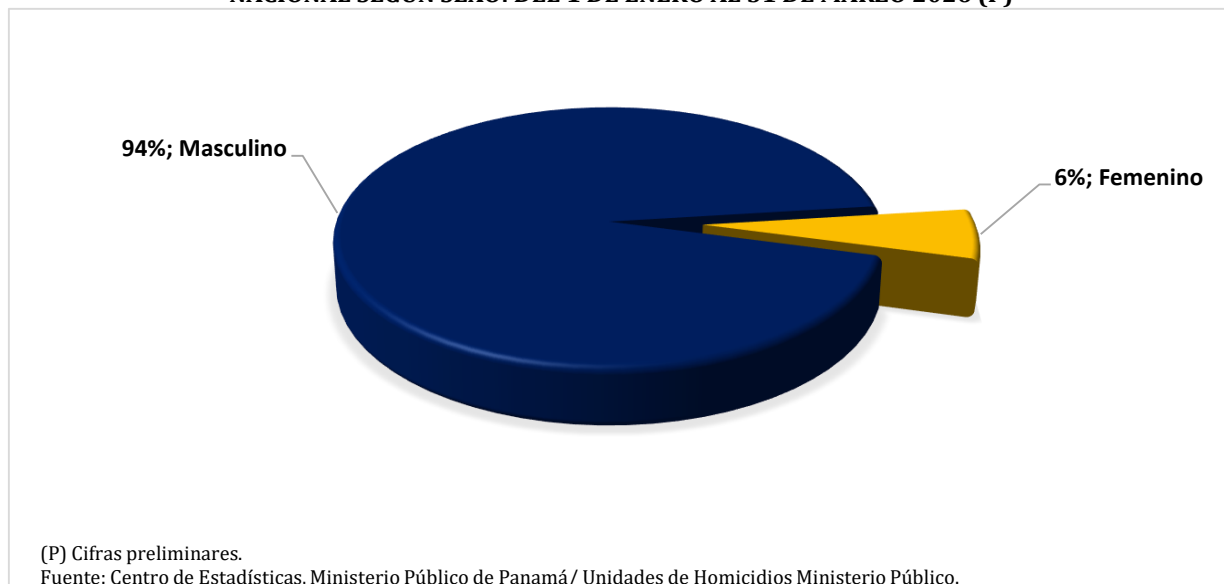
**MINISTERIO PÚBLICO
PROCURADURÍA GENERAL DE LA NACIÓN**
**Cuadro 3. CANTIDAD DE VÍCTIMAS DE HOMICIDIOS REGISTRADOS A NIVEL NACIONAL,
SEGÚN SEXO: DEL 1 DE ENERO AL 31 DE MARZO 2026 (P)**

Sexo	Cantidad	Porcentaje
TOTAL...	<u>131</u>	<u>100%</u>
Masculino	123	94%
Femenino	8	6%

(P) Cifras preliminares.

Fuente: Centro de Estadísticas del Ministerio Público de Panamá/ Unidades de Homicidios Ministerio Público.

**Gráfica 3. DISTRIBUCIÓN PORCENTUAL DE VÍCTIMAS DE HOMICIDIOS REGISTRADOS A NIVEL,
NACIONAL SEGÚN SEXO: DEL 1 DE ENERO AL 31 DE MARZO 2026 (P)**





**MINISTERIO PÚBLICO
PROCURADURÍA GENERAL DE LA NACIÓN**

Cuadro 4. CANTIDAD DE VÍCTIMAS DE HOMICIDIOS REGISTRADOS A NIVEL NACIONAL, SEGÚN RANGO DE EDAD: DEL 1 DE ENERO AL 31 DE MARZO 2026 (P)

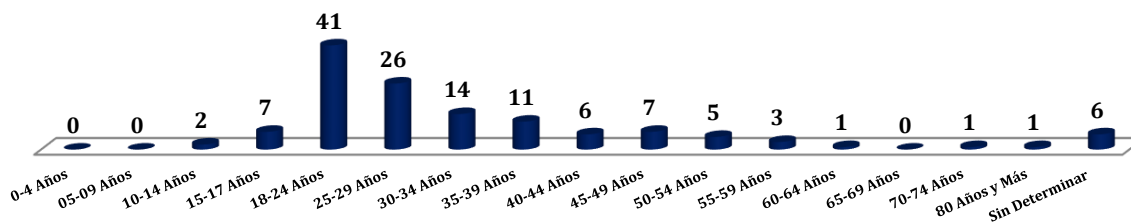
Rango de Edad	Cantidad	Porcentaje
TOTAL...	131	100%
0- 4 años	0	0%
05-09 años	0	0%
10-14 años	2	1.5%
15-17 años	7	5.3%
18-24 años	41	31.3%
25-29 años	26	19.8%
30-34 años	14	10.7%
35-39 años	11	8.4%
40-44 años	6	4.6%
45-49 años	7	5.3%
50-54 años	5	3.8%
55-59 años	3	2.3%
60-64 años	1	0.8%
65-69 años	0	0.0%
70-74 años	1	0.8%
75-79 años	0	0.0%
80 años y más	1	0.8%
Sin determinar ⁽¹⁾	6	4.6%

⁽¹⁾ Las cifras sin determinar, se refiere a cuerpos que en su momento no se les pudo dictaminar el rango de edad, por su avanzado grado de descomposición y/o calcinación. También son causas que se mantienen en investigación.

(P) Cifras preliminares.

Fuente: Centro de Estadísticas del Ministerio Público de Panamá/ Unidades de Homicidios Ministerio Público.

Gráfica 4. CANTIDAD DE VÍCTIMAS DE HOMICIDIOS REGISTRADOS A NIVEL NACIONAL, SEGÚN RANGO DE EDAD: DEL 1 DE ENERO AL 31 DE MARZO 2026 (P)



(P) Cifras preliminares.

Fuente: Centro de Estadísticas, Ministerio Público de Panamá/ Unidades de Homicidios Ministerio Público.



**MINISTERIO PÚBLICO
PROCURADURÍA GENERAL DE LA NACIÓN**

**Cuadro 5. CANTIDAD DE VÍCTIMAS DE HOMICIDIOS REGISTRADOS A NIVEL NACIONAL,
SEGÚN TIPO DE ARMA UTILIZADA: DEL 1 DE ENERO AL 31 DE MARZO 2026 (P)**


Tipo de Arma Utilizada	Cantidad	Porcentaje
TOTAL...	131	100%
Arma Blanca	12	9.2%
Arma de Fuego	110	84.0%
Asfixia Mecánica	2	1.5%
Incendiarismo	1	0.8%
Sin Determinar ⁽¹⁾	6	4.6%

⁽¹⁾ Las cifras sin determinar, se refiere a cuerpos que en su momento no se les pudo dictaminar el tipo de arma utilizada, por su avanzado grado de descomposición y/o calcinación. También son causas que se mantienen en investigación.

(P) Cifras preliminares.

Fuente: Centro de Estadísticas del Ministerio Público de Panamá/ Unidades de Homicidios Ministerio Público.

**Gráfica 5. CANTIDAD DE VÍCTIMAS DE HOMICIDIOS REGISTRADOS A NIVEL NACIONAL,
SEGÚN TIPO DE ARMA UTILIZADA: DEL 1 DE ENERO AL 31 DE MARZO 2026 (P)**



(P) Cifras preliminares.

Fuente: Centro de Estadísticas, Ministerio Público de Panamá/ Unidades de Homicidios Ministerio Público.



**MINISTERIO PÚBLICO
 PROCURADURÍA GENERAL DE LA NACIÓN
 Cuadro 6. VARIACIÓN PORCENTUAL POR AÑO DE LAS VÍCTIMAS DE HOMICIDIOS
 A NIVEL NACIONAL, SEGÚN ÁREA GEOGRÁFICA: DEL 1 DE ENERO
 AL 31 DE MARZO DE LOS AÑOS 2025 Y 2026 (P)**

Área Geográfica	Total 2025	Total 2026	Variación Porcentual
TOTAL...	<u>143</u>	<u>131</u>	<u>-8%</u>
Bocas Del Toro	0	0	0%
Chiriquí	3	5	67%
Coclé	3	5	67%
Colón	33	22	-33%
Comarca Emberá	0	0	0%
Comarca Guna Yala	0	0	0%
Comarca Ngöbe Buglé	0	0	0%
Darién	0	1	100%
Herrera	0	1	100%
Los Santos	1	1	0%
Panamá	60	53	-12%
<i>San Miguelito</i>	28	26	-7%
Panamá Oeste	14	17	21%
Veraguas	1	0	-100%

NOTA: Los datos mostrados en este informe pueden variar con el tiempo y proceso investigativo utilizados por los Fiscales de la Institución.

(P) Cifras preliminares.

Fuente: Centro de Estadísticas del Ministerio Público de Panamá/ Unidades de Homicidios Ministerio Público.