



MINISTERIO PÚBLICO
PROCURADURÍA GENERAL DE LA NACIÓN

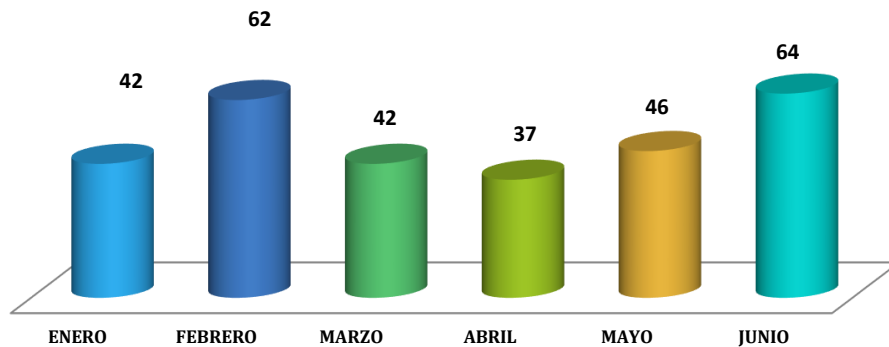
Cuadro 1. CANTIDAD DE VÍCTIMAS DE HOMICIDIOS REGISTRADOS A NIVEL NACIONAL, SEGÚN MES; DEL 1 DE ENERO AL 30 DE JUNIO 2024 (P)

MES	CANTIDAD	PORCENTAJE
TOTAL...	293	100%
ENERO	42	14.3%
FEBRERO	62	21.2%
MARZO	42	14.3%
ABRIL	37	12.6%
MAYO	46	15.7%
JUNIO	64	21.8%

(P) Hace referencia a cifras preliminares.

Fuente: Centro de Estadísticas, Ministerio Público de Panamá/ Unidades de Homicidios Ministerio Público.

MINISTERIO PÚBLICO
PROCURADURÍA GENERAL DE LA NACIÓN
Gráfico 1. CANTIDAD DE VÍCTIMAS DE HOMICIDIOS REGISTRADOS A NIVEL NACIONAL SEGÚN MES;
DEL 1 DE ENERO AL 30 DE JUNIO 2024 (P)



(P) Hace referencia a cifras preliminares.

Fuente: Centro de Estadísticas, Ministerio Público de Panamá/ Unidades de Homicidios Ministerio Público.



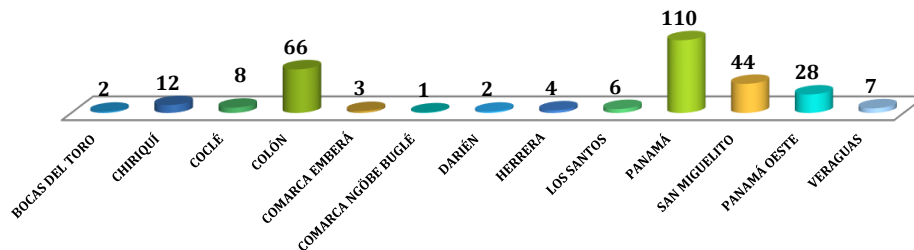
MINISTERIO PÚBLICO
PROCURADURÍA GENERAL DE LA NACIÓN
Cuadro 2. CANTIDAD DE VÍCTIMAS DE HOMICIDIOS REGISTRADOS A NIVEL NACIONAL, SEGÚN
ÁREA GEOGRÁFICA; DEL 1 DE ENERO AL 30 DE JUNIO 2024 (P)

ÁREA GEOGRÁFICA	CANTIDAD	PORCENTAJE
TOTAL...	293	100%
BOCAS DEL TORO	2	1%
CHIRIQUÍ	12	4%
COCLÉ	8	2.7%
COLÓN	66	22.5%
COMARCA EMBERÁ	3	1%
COMARCA NGÖBE BUGLÉ	1	0.3%
DARIÉN	2	1%
HERRERA	4	1%
LOS SANTOS	6	2%
PANAMÁ	110	37.5%
SAN MIGUELITO	44	15%
PANAMÁ OESTE	28	9.6%
VERAGUAS	7	2%

(P) Hace referencia a cifras preliminares.

Fuente: Centro de Estadísticas, Ministerio Público de Panamá/ Unidades de Homicidios Ministerio Público.

MINISTERIO PÚBLICO
PROCURADURÍA GENERAL DE LA NACIÓN
Gráfico 2. CANTIDAD DE VÍCTIMAS DE HOMICIDIOS REGISTRADOS A NIVEL NACIONAL SEGÚN ÁREA
GEOGRÁFICA; DEL 1 DE ENERO AL 30 DE JUNIO 2024 (P)



(P) Hace referencia a cifras preliminares.

Fuente: Centro de Estadísticas, Ministerio Público de Panamá/ Unidades de Homicidios Ministerio Público.



MINISTERIO PÚBLICO
PROCURADURÍA GENERAL DE LA NACIÓN
Cuadro 3. CANTIDAD DE VÍCTIMAS DE HOMICIDIOS REGISTRADOS A NIVEL NACIONAL, SEGÚN SEXO; DEL 1 DE ENERO AL 30 DE JUNIO 2024 (P)

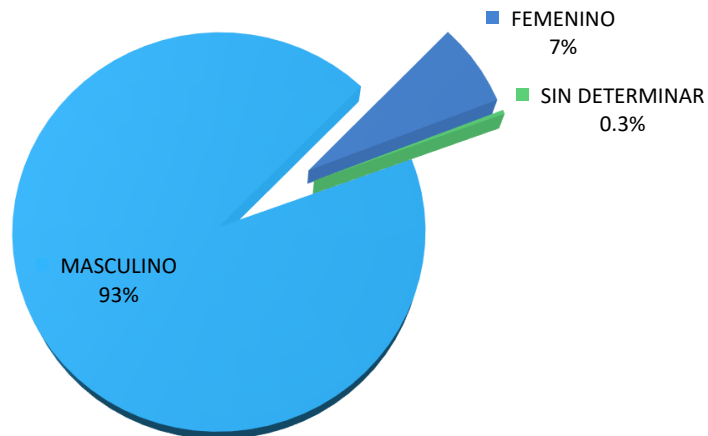
SEXO	CANTIDAD	PORCENTAJE
TOTAL...	293	100%
MASCULINO	272	93%
FEMENINO	20	7%
SIN DETERMINAR ⁽¹⁾	1	0.3%

(1) Las cifras sin determinar, se refiere a cuerpos que en su momento no se les pudo dictaminar el sexo de la víctima, por su avanzado grado de descomposición y/o calcinación. También son causas que se mantienen en investigación.

(P) Hace referencia a cifras preliminares.

Fuente: Centro de Estadísticas, Ministerio Público de Panamá/ Unidades de Homicidios Ministerio Público.

MINISTERIO PÚBLICO
PROCURADURÍA GENERAL DE LA NACIÓN
Gráfico 3. DISTRIBUCIÓN PORCENTUAL DE VÍCTIMAS DE HOMICIDIOS REGISTRADOS A NIVEL NACIONAL SEGÚN SEXO; DEL 1 DE ENERO AL 30 DE JUNIO 2024 (P)



(P) Hace referencia a cifras preliminares.

Fuente: Centro de Estadísticas, Ministerio Público de Panamá/ Unidades de Homicidios Ministerio Público.



MINISTERIO PÚBLICO

PROCURADURÍA GENERAL DE LA NACIÓN

Cuadro 4. CANTIDAD DE VÍCTIMAS DE HOMICIDIOS REGISTRADOS A NIVEL NACIONAL, SEGÚN RANGO DE EDAD; DEL 1 DE ENERO AL 30 DE JUNIO 2024 (P)

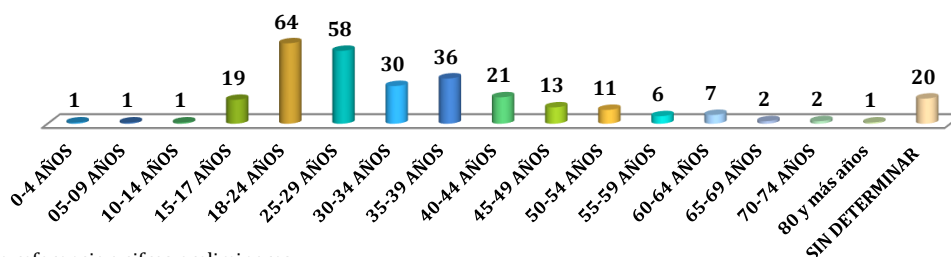
RANGO DE EDAD	TOTAL	PORCENTAJE
TOTAL...	293	100%
0-4 AÑOS	1	0.3%
05-09 AÑOS	1	0.3%
10-14 AÑOS	1	0.3%
15-17 AÑOS	19	6%
18-24 AÑOS	64	22%
25-29 AÑOS	58	20%
30-34 AÑOS	30	10.2%
35-39 AÑOS	36	12%
40-44 AÑOS	21	7%
45-49 AÑOS	13	4%
50-54 AÑOS	11	4%
55-59 AÑOS	6	2%
60-64 AÑOS	7	2%
65-69 AÑOS	2	1%
70-74 AÑOS	2	1%
80 y más años	1	0.3%
SIN DETERMINAR ⁽¹⁾	20	6.8%

(1) Las cifras sin determinar, se refiere a cuerpos que en su momento no se les pudo dictaminar el rango de edad, por su avanzado grado de descomposición y/o calcinación. También son causas que se mantienen en investigación.

(P) Hace referencia a cifras preliminares.

Fuente: Centro de Estadísticas, Ministerio Público de Panamá/ Unidades de Homicidios Ministerio Público.

MINISTERIO PÚBLICO
PROCURADURÍA GENERAL DE LA NACIÓN
Gráfico 4. CANTIDAD DE VÍCTIMAS DE HOMICIDIOS REGISTRADOS A NIVEL NACIONAL SEGÚN RANGO DE EDAD;
DEL 1 DE ENERO AL 30 DE JUNIO 2024 (P)



(P) Hace referencia a cifras preliminares.

Fuente: Centro de Estadísticas, Ministerio Público de Panamá/ Unidades de Homicidios Ministerio Público.



MINISTERIO PÚBLICO
PROCURADURÍA GENERAL DE LA NACIÓN
Cuadro 5. CANTIDAD DE VÍCTIMAS DE HOMICIDIOS REGISTRADOS A NIVEL NACIONAL, SEGÚN TIPO DE ARMA UTILIZADA; DEL 1 DE ENERO AL 30 DE JUNIO 2024 (P)

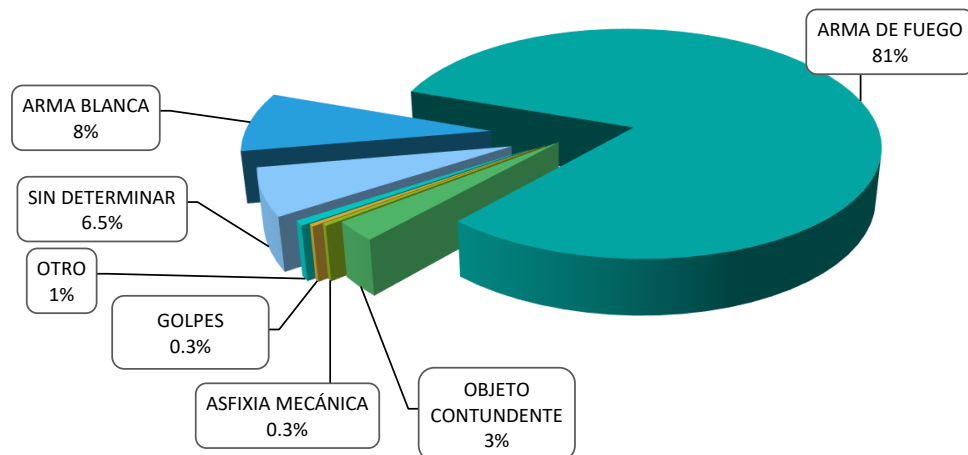
TIPO DE ARMA UTILIZADA	TOTAL	PORCENTAJE
TOTAL...	293	100%
ARMA BLANCA	24	8%
ARMA DE FUEGO	238	81%
OBJETO CONTUNDENTE	8	3%
ASFIXIA MECÁNICA	1	0.3%
GOLPES	1	0.3%
OTRO	2	1%
SIN DETERMINAR ⁽¹⁾	19	6.5%

(1) Las cifras sin determinar, se refiere a cuerpos que en su momento no se les pudo dictaminar el tipo de arma utilizada, por su avanzado grado de descomposición y/o calcinación. También son causas que se mantienen en investigación.

(P) Hace referencia a cifras preliminares.

Fuente: Centro de Estadísticas, Ministerio Público de Panamá/ Unidades de Homicidios Ministerio Público.

MINISTERIO PÚBLICO
PROCURADURÍA GENERAL DE LA NACIÓN
Gráfico 5. DISTRIBUCIÓN PORCENTUAL DE VÍCTIMAS DE HOMICIDIOS REGISTRADOS A NIVEL NACIONAL, SEGÚN TIPO DE ARMA UTILIZADA; DEL 1 DE ENERO AL 30 DE JUNIO 2024 (P)



(P) Hace referencia a cifras preliminares.

Fuente: Centro de Estadísticas. Ministerio Público de Panamá/ Unidades de Homicidios Ministerio Público.



MINISTERIO PÚBLICO

PROCURADURÍA GENERAL DE LA NACIÓN

Cuadro 6. VARIACIÓN PORCENTUAL POR AÑO DE LAS VÍCTIMAS DE HOMICIDIOS A NIVEL NACIONAL, SEGÚN ÁREA GEOGRÁFICA; DEL 1 DE ENERO AL 30 DE JUNIO DE LOS AÑOS 2023 Y 2024 (P)

ÁREA GEOGRÁFICA	TOTAL 2023	TOTAL 2024	VARIACIÓN PORCENTUAL (1)
TOTAL...	<u>280</u>	<u>293</u>	<u>5%</u>
BOCAS DEL TORO	1	2	100%
CHIRIQUÍ	8	13	63%
COCLÉ	6	8	33%
COLÓN	44	66	50%
COMARCA EMBERÁ	5	3	-40%
COMARCA NGÖBE BUGLÉ	4	0	-100%
DARIÉN	3	2	-33%
HERRERA	6	4	-33%
LOS SANTOS	2	6	200%
PANAMÁ	112	110	-2%
<i>SAN MIGUELITO</i>	60	44	-27%
PANAMÁ OESTE	24	28	17%
VERAGUAS	5	7	40%

NOTA: Los datos mostrados en este informe pueden variar con el tiempo y proceso investigativo utilizados por los Fiscales de la Institución.

(1) La variación porcentual reflejada en este cuadro se refiere al sexto mes del año 2024, mostrando un aumento del 5% al compararlo con el año anterior 2023.

(P) Se refiere a datos preliminares.

Fuente: Centro de Estadística, Ministerio Público de Panamá/ Unidades de Homicidios, Ministerio Público.