



MINISTERIO PÚBLICO
PROCURADURÍA GENERAL DE LA NACIÓN

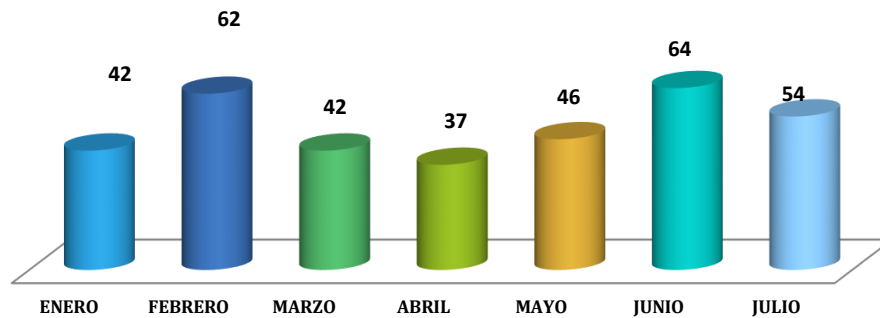
Cuadro 1. CANTIDAD DE VÍCTIMAS DE HOMICIDIOS REGISTRADOS A NIVEL NACIONAL, SEGÚN MES; DEL 1 DE ENERO AL 31 DE JULIO 2024 (P)

MES	CANTIDAD	PORCENTAJE
TOTAL...	347	100%
ENERO	42	12.1%
FEBRERO	62	17.9%
MARZO	42	12.1%
ABRIL	37	10.7%
MAYO	46	13.3%
JUNIO	64	18.4%
JULIO	54	15.6%

(P) Se refiere a datos preliminares.

Fuente: Centro de Estadísticas, Ministerio Público de Panamá/ Unidades de Homicidios Ministerio Público.

MINISTERIO PÚBLICO
PROCURADURÍA GENERAL DE LA NACIÓN
Gráfico 1. CANTIDAD DE VÍCTIMAS DE HOMICIDIOS REGISTRADOS A NIVEL NACIONAL SEGÚN MES;
DEL 1 DE ENERO AL 31 DE JULIO 2024 (P)



(P) Se refiere a datos preliminares.

Fuente: Centro de Estadísticas, Ministerio Público de Panamá/ Unidades de Homicidios Ministerio Público.



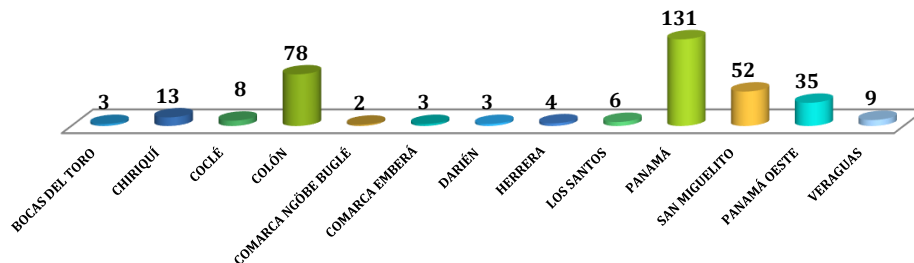
MINISTERIO PÚBLICO
PROCURADURÍA GENERAL DE LA NACIÓN
Cuadro 2. CANTIDAD DE VÍCTIMAS DE HOMICIDIOS REGISTRADOS A NIVEL NACIONAL, SEGÚN
ÁREA GEOGRÁFICA; DEL 1 DE ENERO AL 31 DE JULIO 2024 (P)

ÁREA GEOGRÁFICA	CANTIDAD	PORCENTAJE
TOTAL...	347	100%
BOCAS DEL TORO	3	0.9%
CHIRIQUÍ	13	4%
COCLÉ	8	2%
COLÓN	78	22%
COMARCA NGÖBE BUGLÉ	2	0.6%
COMARCA EMBERÁ	3	0.9%
DARIÉN	3	0.9%
HERRERA	4	1%
LOS SANTOS	6	2%
PANAMÁ	131	38%
SAN MIGUELITO	52	15%
PANAMÁ OESTE	35	10%
VERAGUAS	9	3%

(P) Se refiere a datos preliminares.

Fuente: Centro de Estadísticas, Ministerio Público de Panamá/ Unidades de Homicidios Ministerio Público.

MINISTERIO PÚBLICO
PROCURADURÍA GENERAL DE LA NACIÓN
Gráfico 2. CANTIDAD DE VÍCTIMAS DE HOMICIDIOS REGISTRADOS A NIVEL NACIONAL SEGÚN ÁREA
GEOGRÁFICA; DEL 1 DE ENERO AL 31 DE JULIO 2024 (P)



(P) Se refiere a datos preliminares.

Fuente: Centro de Estadísticas, Ministerio Público de Panamá/ Unidades de Homicidios Ministerio Público.



MINISTERIO PÚBLICO
PROCURADURÍA GENERAL DE LA NACIÓN
Cuadro 3. CANTIDAD DE VÍCTIMAS DE HOMICIDIOS REGISTRADOS A NIVEL NACIONAL, SEGÚN SEXO; DEL 1 DE ENERO AL 31 DE JULIO 2024 (P)

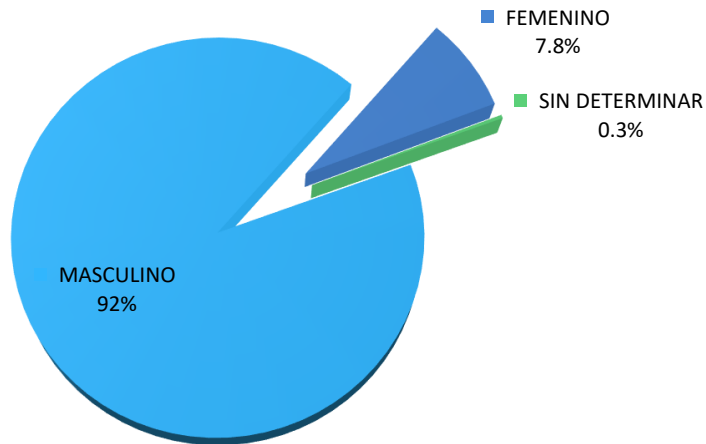
SEXO	CANTIDAD	PORCENTAJE
TOTAL...	347	100%
MASCULINO	319	92%
FEMENINO	27	7.8%
SIN DETERMINAR ⁽¹⁾	1	0.3%

(1) Las cifras sin determinar, se refiere a cuerpos que en su momento no se les pudo dictaminar el sexo de la víctima, por su avanzado grado de descomposición y/o calcinación. También son causas que se mantienen en investigación.

(P) Se refiere a datos preliminares.

Fuente: Centro de Estadísticas, Ministerio Público de Panamá/ Unidades de Homicidios Ministerio Público.

MINISTERIO PÚBLICO
PROCURADURÍA GENERAL DE LA NACIÓN
Gráfico 3. DISTRIBUCIÓN PORCENTUAL DE VÍCTIMAS DE HOMICIDIOS REGISTRADOS A NIVEL NACIONAL SEGÚN SEXO; DEL 1 DE ENERO AL 31 DE JULIO 2024 (P)



(P) Se refiere a datos preliminares.

Fuente: Centro de Estadísticas, Ministerio Público de Panamá/ Unidades de Homicidios Ministerio Público.



MINISTERIO PÚBLICO

PROCURADURÍA GENERAL DE LA NACIÓN

Cuadro 4. CANTIDAD DE VÍCTIMAS DE HOMICIDIOS REGISTRADOS A NIVEL NACIONAL, SEGÚN RANGO DE EDAD; DEL 1 DE ENERO AL 31 DE JULIO 2024 (P)

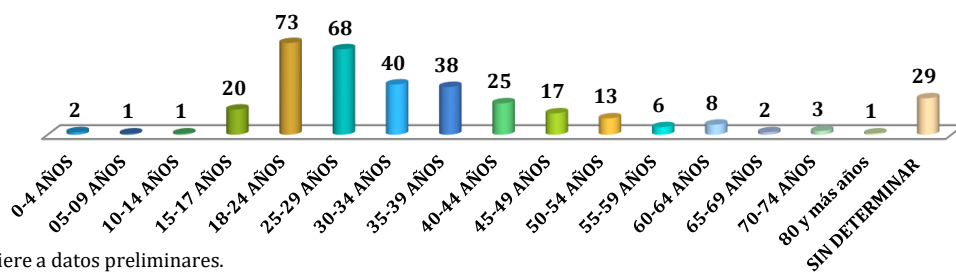
RANGO DE EDAD	TOTAL	PORCENTAJE
TOTAL...	347	100%
0-4 AÑOS	2	0.6%
05-09 AÑOS	1	0.3%
10-14 AÑOS	1	0.3%
15-17 AÑOS	20	5.8%
18-24 AÑOS	73	21%
25-29 AÑOS	68	19.6%
30-34 AÑOS	40	12%
35-39 AÑOS	38	11%
40-44 AÑOS	25	7%
45-49 AÑOS	17	4.9%
50-54 AÑOS	13	3.7%
55-59 AÑOS	6	1.7%
60-64 AÑOS	8	2%
65-69 AÑOS	2	0.6%
70-74 AÑOS	3	0.9%
80 y más años	1	0.3%
SIN DETERMINAR ⁽¹⁾	29	8%

(1) Las cifras sin determinar, se refiere a cuerpos que en su momento no se les pudo dictaminar el rango de edad, por su avanzado grado de descomposición y/o calcinación. También son causas que se mantienen en investigación.

(P) Se refiere a datos preliminares.

Fuente: Centro de Estadísticas, Ministerio Público de Panamá/ Unidades de Homicidios Ministerio Público.

MINISTERIO PÚBLICO
PROCURADURÍA GENERAL DE LA NACIÓN
Gráfico 4. CANTIDAD DE VÍCTIMAS DE HOMICIDIOS REGISTRADOS A NIVEL NACIONAL SEGÚN RANGO DE EDAD;
DEL 1 DE ENERO AL 31 DE JULIO 2024 (P)



(P) Se refiere a datos preliminares.

Fuente: Centro de Estadísticas, Ministerio Público de Panamá/ Unidades de Homicidios Ministerio Público.



MINISTERIO PÚBLICO
PROCURADURÍA GENERAL DE LA NACIÓN
Cuadro 5. CANTIDAD DE VÍCTIMAS DE HOMICIDIOS REGISTRADOS A NIVEL NACIONAL, SEGÚN TIPO DE ARMA UTILIZADA; DEL 1 DE ENERO AL 31 DE JULIO 2024 (P)

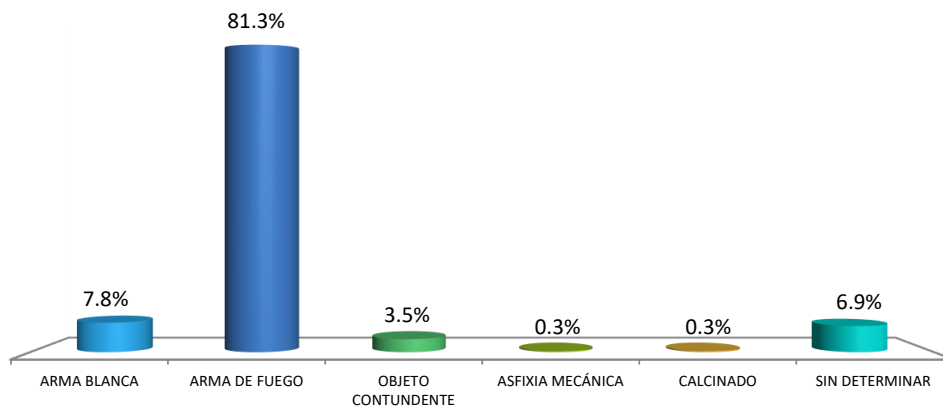
TIPO DE ARMA UTILIZADA	TOTAL	PORCENTAJE
TOTAL...	<u>347</u>	<u>100%</u>
ARMA BLANCA	27	8%
ARMA DE FUEGO	282	81%
OBJETO CONTUNDENTE	12	3.5%
ASFIXIA MECÁNICA	1	0.3%
CALCINADO	1	0.3%
SIN DETERMINAR ⁽¹⁾	24	7%

(1) Las cifras sin determinar, se refiere a cuerpos que en su momento no se les pudo dictaminar el tipo de arma utilizada, por su avanzado grado de descomposición y/o calcinación. También son causas que se mantienen en investigación.

(P) Se refiere a datos preliminares.

Fuente: Centro de Estadísticas, Ministerio Público de Panamá/ Unidades de Homicidios Ministerio Público.

MINISTERIO PÚBLICO
PROCURADURÍA GENERAL DE LA NACIÓN
Gráfico 5. PORCENTAJE DE VÍCTIMAS DE HOMICIDIOS REGISTRADOS A NIVEL NACIONAL, SEGÚN TIPO DE ARMA UTILIZADA; DEL 1 DE ENERO AL 31 DE JULIO 2024 (P)



(P) Se refiere a datos preliminares.

Fuente: Centro de Estadísticas, Ministerio Público de Panamá/ Unidades de Homicidios Ministerio Público.



MINISTERIO PÚBLICO

PROCURADURÍA GENERAL DE LA NACIÓN

Cuadro 6. VARIACIÓN PORCENTUAL POR AÑO DE LAS VÍCTIMAS DE HOMICIDIOS A NIVEL NACIONAL, SEGÚN ÁREA GEOGRÁFICA; DEL 1 DE ENERO AL 31 DE JULIO DE LOS AÑOS 2023 Y 2024 (P)

ÁREA GEOGRÁFICA	TOTAL 2023	TOTAL 2024	VARIACIÓN PORCENTUAL (1)
TOTAL...	<u>325</u>	<u>347</u>	<u>7%</u>
BOCAS DEL TORO	2	3	50%
CHIRIQUÍ	13	13	0%
COCLÉ	7	8	14%
COLÓN	53	78	47%
COMARCA EMBERÁ	5	3	-40%
COMARCA NGÖBE BUGLÉ	8	2	-75%
DARIÉN	6	3	-50%
HERRERA	6	4	-33%
LOS SANTOS	3	6	100%
PANAMÁ	122	131	7%
<i>SAN MIGUELITO</i>	65	52	-20%
PANAMÁ OESTE	30	35	17%
VERAGUAS	5	9	80%

NOTA: Los datos mostrados en este informe pueden variar con el tiempo y proceso investigativo utilizados por los Fiscales de la Institución.

(1) La variación porcentual reflejada en este cuadro se refiere al séptimo mes del año 2024, mostrando un aumento del 7% al compararlo con el año anterior 2023.

(P) Se refiere a datos preliminares.

Fuente: Centro de Estadística, Ministerio Público de Panamá/ Unidades de Homicidios, Ministerio Público.