



**MINISTERIO PÚBLICO
PROCURADURÍA GENERAL DE LA NACIÓN**

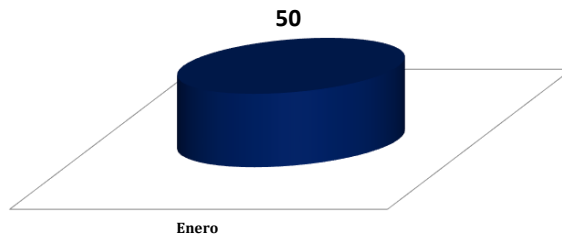
**Cuadro 1. CANTIDAD DE VÍCTIMAS DE HOMICIDIOS REGISTRADOS A NIVEL NACIONAL,
SEGÚN MES: DEL 1 DE ENERO AL 31 DE ENERO 2025 (P)**

Mes ⁽¹⁾	Cantidad	Porcentaje
TOTAL...	<u>50</u>	<u>100%</u>
Enero	50	100%

(P) Cifras preliminares.

Fuente: Centro de Estadísticas, Ministerio Público de Panamá/ Unidades de Homicidios Ministerio Público.

**Gráfica 1. CANTIDAD DE VÍCTIMAS DE HOMICIDIOS REGISTRADOS A NIVEL NACIONAL,
SEGÚN MES: DEL 1 DE ENERO AL 31 DE ENERO 2025 (P)**



(P) Cifras preliminares.

Fuente: Centro de Estadísticas, Ministerio Público de Panamá/ Unidades de Homicidios Ministerio Público.



**MINISTERIO PÚBLICO
PROCURADURÍA GENERAL DE LA NACIÓN**

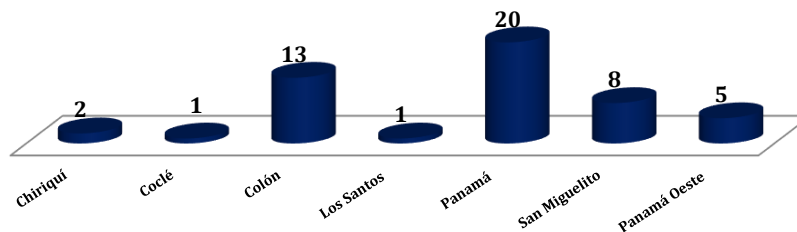
**Cuadro 2. CANTIDAD DE VÍCTIMAS DE HOMICIDIOS REGISTRADOS A NIVEL NACIONAL,
SEGÚN ÁREA GEOGRÁFICA: DEL 1 DE ENERO AL 31 DE ENERO 2025 (P)**

Área Geográfica	Cantidad	Porcentaje
TOTAL...	50	100%
Bocas del Toro	0	0%
Chiriquí	2	4%
Coclé	1	2%
Colón	13	26%
Comarca Emberá	0	0%
Comarca Ngöbe Buglé	0	0%
Comarca de kuna yala	0	0%
Darién	0	0%
Herrera	0	0%
Los Santos	1	2%
Panamá	20	40%
<i>San Miguelito</i>	8	16%
Panamá Oeste	5	10%
Veraguas	0	0%

(P) Cifras preliminares.

Fuente: Centro de Estadísticas, Ministerio Público de Panamá/ Unidades de Homicidios Ministerio Público.

**Gráfica 2. CANTIDAD DE VÍCTIMAS DE HOMICIDIOS REGISTRADOS
A NIVEL NACIONAL, SEGÚN ÁREA GEOGRÁFICA:
DEL 1 AL 31 DE ENERO 2025 (P)**



(P) Cifras preliminares.

Fuente: Centro de Estadísticas, Ministerio Público de Panamá/ Unidades de Homicidios Ministerio Público.



**MINISTERIO PÚBLICO
PROCURADURÍA GENERAL DE LA NACIÓN**


**Cuadro 3. CANTIDAD DE VÍCTIMAS DE HOMICIDIOS REGISTRADOS A NIVEL NACIONAL,
SEGÚN SEXO: DEL 1 DE ENERO AL 31 DE ENERO 2025 (P)**

Sexo	Cantidad	Porcentaje
TOTAL...	50	100%
Masculino	46	92%
Femenino	4	8%

(P) Cifras preliminares.

Fuente: Centro de Estadísticas, Ministerio Público de Panamá/ Unidades de Homicidios Ministerio Público.

**Gráfica 3. DISTRIBUCIÓN PORCENTUAL DE VÍCTIMAS DE HOMICIDIOS
REGISTRADOS A NIVEL, NACIONAL SEGÚN SEXO:
DEL 1 AL 31 DE ENERO 2025 (P)**



(P) Cifras preliminares.

Fuente: Centro de Estadísticas, Ministerio Público de Panamá/ Unidades de Homicidios Ministerio Público.



**MINISTERIO PÚBLICO
PROCURADURÍA GENERAL DE LA NACIÓN**

Cuadro 4. CANTIDAD DE VÍCTIMAS DE HOMICIDIOS REGISTRADOS A NIVEL NACIONAL, SEGÚN RANGO DE EDAD: DEL 1 DE ENERO AL 31 DE ENERO 2025 (P)

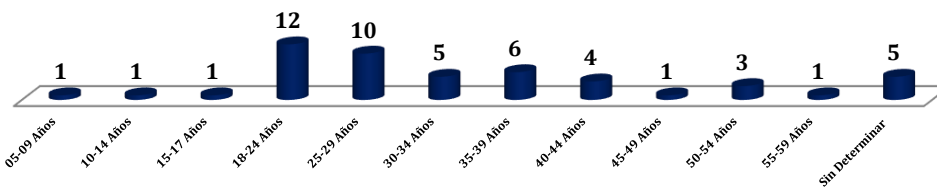
Rango de Edad	Cantidad	Porcentaje
TOTAL...	50	100%
0- 4 años	0	0%
05-09 años	1	2%
10-14 años	1	2%
15-17 años	1	2%
18-24 años	12	24%
25-29 años	10	20%
30-34 años	5	10%
35-39 años	6	12%
40-44 años	4	8%
45-49 años	1	2%
50-54 años	3	6%
55-59 años	1	2%
60-64 años	0	0%
65-69 años	0	0%
70-74 años	0	0%
75-79 años	0	0%
80 años y más	0	0%
Sin determinar ⁽¹⁾	5	10%

⁽¹⁾ Las cifras sin determinar, se refiere a cuerpos que en su momento no se les pudo dictaminar el rango de edad, por su avanzado grado de descomposición y/o calcinación. También son causas que se mantienen en investigación.

(P) Cifras preliminares.

Fuente: Centro de Estadísticas, Ministerio Público de Panamá/ Unidades de Homicidios Ministerio Público.

Gráfica 4. CANTIDAD DE VÍCTIMAS DE HOMICIDIOS REGISTRADOS A NIVEL NACIONAL, SEGÚN RANGO DE EDAD: DEL 1 AL 31 DE ENERO 2025 (P)



(P) Cifras preliminares.

Fuente: Centro de Estadísticas, Ministerio Público de Panamá/ Unidades de Homicidios Ministerio Público.



**MINISTERIO PÚBLICO
PROCURADURÍA GENERAL DE LA NACIÓN**

**Cuadro 5. CANTIDAD DE VÍCTIMAS DE HOMICIDIOS REGISTRADOS A NIVEL NACIONAL,
SEGÚN TIPO DE ARMA UTILIZADA: DEL 1 DE ENERO AL 31 DE ENERO 2025 (P)**

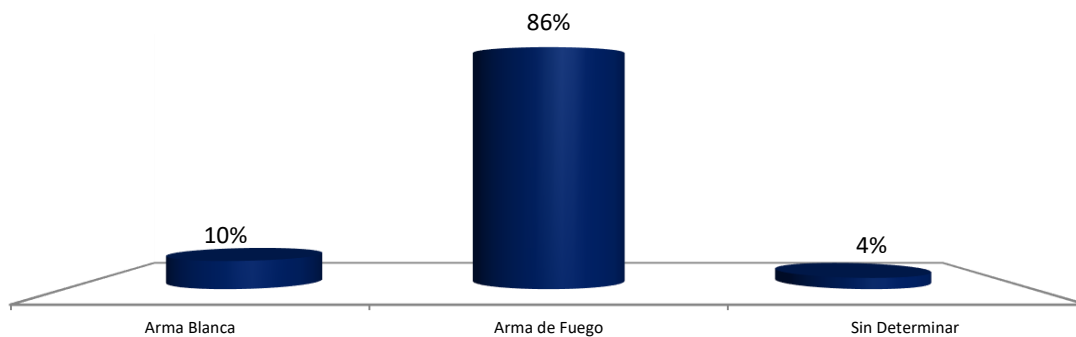
Tipo de Arma Utilizada	Cantidad	Porcentaje
TOTAL...	50	100%
Arma Blanca	5	10%
Arma de Fuego	43	86%
Sin Determinar ⁽¹⁾	2	4%

⁽¹⁾ Las cifras sin determinar, se refiere a cuerpos que en su momento no se les pudo dictaminar el tipo de arma utilizada, por su avanzado grado de descomposición y/o calcinación. También son causas que se mantienen en investigación.

(P) Cifras preliminares.

Fuente: Centro de Estadísticas, Ministerio Público de Panamá/ Unidades de Homicidios Ministerio Público.

**Gráfica 5. PORCENTAJE DE VÍCTIMAS DE HOMICIDIOS REGISTRADOS
A NIVEL NACIONAL, SEGÚN TIPO DE ARMA UTILIZADA:
DEL 1 AL 31 DE ENERO 2025 (P)**



(P) Cifras preliminares.

Fuente: Centro de Estadísticas, Ministerio Público de Panamá/ Unidades de Homicidios Ministerio Público.



**MINISTERIO PÚBLICO
PROCURADURÍA GENERAL DE LA NACIÓN**

**Cuadro 6. VARIACIÓN PORCENTUAL POR AÑO DE LAS VÍCTIMAS DE HOMICIDIOS
A NIVEL NACIONAL, SEGÚN ÁREA GEOGRÁFICA: DEL 1 DE ENERO
AL 31 DE ENERO DE LOS AÑOS 2024 Y 2025 (P)**

Área Geográfica	Total 2024	Total 2025	Variación Porcentual ⁽¹⁾
TOTAL...	<u>42</u>	<u>50</u>	<u>19%</u>
Bocas Del Toro	1	0	-100%
Chiriquí	3	2	-33%
Coclé	1	1	0%
Colón	10	13	30%
Comarca Emberá	0	0	0%
Comarca Kuna Yala	0	0	0%
Comarca Ngöbe Buglé	0	0	0%
Darién	0	0	0%
Herrera	0	0	0%
Los Santos	1	1	0%
Panamá	17	20	18%
<i>San Miguelito</i>	5	8	60%
Panamá Oeste	2	5	150%
Veraguas	2	0	-100%

NOTA: Los datos mostrados en este informe pueden variar con el tiempo y proceso investigativo utilizados por los Fiscales de la Institución.

⁽¹⁾ La variación porcentual reflejada en este cuadro se refiere al mes de enero del año 2025, mostrando un aumento del 19% al compararlo con el año anterior.

(P) Cifras preliminares.

Fuente: Centro de Estadística, Ministerio Público de Panamá/ Unidades de Homicidios Ministerio Público.