



**MINISTERIO PÚBLICO
PROCURADURÍA GENERAL DE LA NACIÓN**

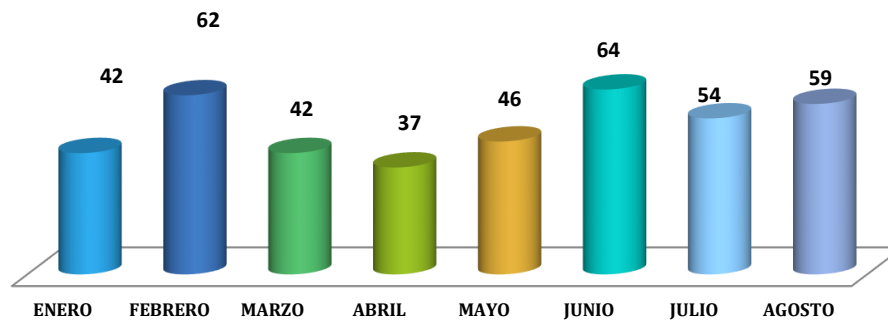
**Cuadro 1. CANTIDAD DE VÍCTIMAS DE HOMICIDIOS REGISTRADOS
A NIVEL NACIONAL, SEGÚN MES:
DEL 1 DE ENERO AL 31 DE AGOSTO 2024 (P)**

Mes	Cantidad	Porcentaje
TOTAL...	<u>406</u>	<u>100%</u>
ENERO	42	10.3%
FEBRERO	62	15.3%
MARZO	42	10.3%
ABRIL	37	9.1%
MAYO	46	11.3%
JUNIO	64	16%
JULIO	54	13.3%
AGOSTO	59	14.5%

(P) Cifras preliminares.

Fuente: Centro de Estadísticas, Ministerio Público de Panamá/ Unidades de Homicidios Ministerio Público.

**Gráfica 1. CANTIDAD DE VÍCTIMAS DE HOMICIDIOS REGISTRADOS A NIVEL NACIONAL SEGÚN MES;
DEL 1 DE ENERO AL 31 DE AGOSTO 2024 (P)**



(P) Se refiere a datos preliminares.

Fuente: Centro de Estadísticas, Ministerio Público de Panamá/ Unidades de Homicidios Ministerio Público.



**MINISTERIO PÚBLICO
PROCURADURÍA GENERAL DE LA NACIÓN**

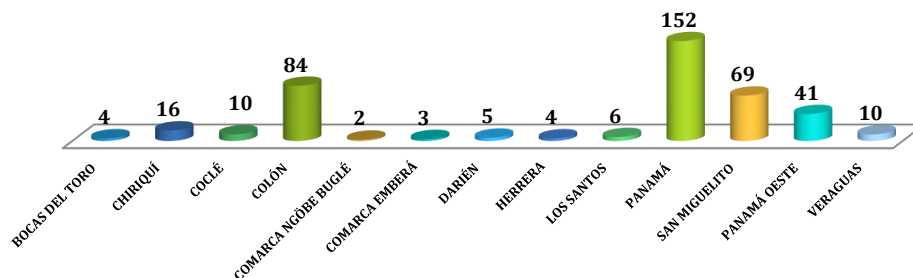
**Cuadro 2. CANTIDAD DE VÍCTIMAS DE HOMICIDIOS REGISTRADOS
A NIVEL NACIONAL, SEGÚN ÁREA GEOGRÁFICA:
DEL 1 DE ENERO AL 31 DE AGOSTO 2024 (P)**

Área Geográfica	Cantidad	Porcentaje
TOTAL...	406	100%
BOCAS DEL TORO	4	1%
CHIRIQUÍ	16	4%
COCLÉ	10	2%
COLÓN	84	21%
COMARCA NGÖBE BUGLÉ	2	0.5%
COMARCA EMBERÁ	3	1%
DARIÉN	5	1.2%
HERRERA	4	1.0%
LOS SANTOS	6	1.5%
PANAMÁ	152	37.4%
SAN MIGUELITO	69	17.0%
PANAMÁ OESTE	41	10.1%
VERAGUAS	10	2.5%

(P) Cifras preliminares.

Fuente: Centro de Estadísticas, Ministerio Público de Panamá/ Unidades de Homicidios Ministerio Público.

**Gráfica 2. CANTIDAD DE VÍCTIMAS DE HOMICIDIOS REGISTRADOS
A NIVEL NACIONAL SEGÚN ÁREA GEOGRÁFICA:
DEL 1 DE ENERO AL 31 DE AGOSTO 2024 (P)**



(P) Se refiere a datos preliminares.

Fuente: Centro de Estadísticas, Ministerio Público de Panamá/ Unidades de Homicidios Ministerio Público.



MINISTERIO PÚBLICO
PROCURADURÍA GENERAL DE LA NACIÓN
Cuadro 3. CANTIDAD DE VÍCTIMAS DE HOMICIDIOS REGISTRADOS
A NIVEL NACIONAL, SEGÚN SEXO:
DEL 1 DE ENERO AL 31 DE AGOSTO 2024 (P)

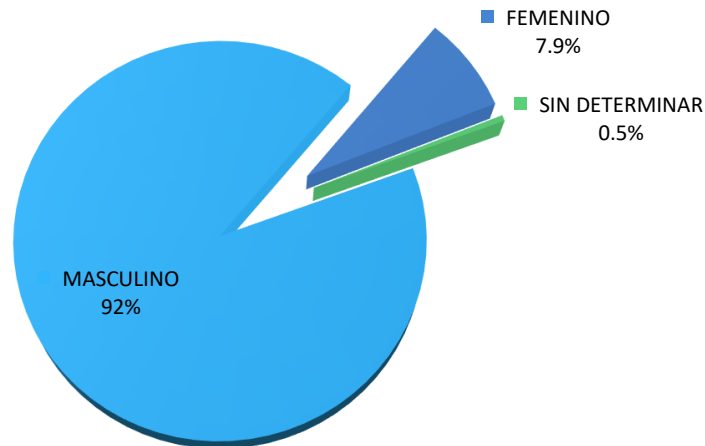
Sexo	Cantidad	Porcentaje
TOTAL...	406	100%
MASCULINO	372	92%
FEMENINO	32	7.9%
SIN DETERMINAR ⁽¹⁾	2	0.5%

⁽¹⁾ Las cifras sin determinar, se refiere a cuerpos que en su momento no se les pudo dictaminar el sexo de la víctima, por su avanzado grado de descomposición y/o calcinación. También son causas que se mantienen en investigación.

(P) Cifras preliminares.

Fuente: Centro de Estadísticas, Ministerio Público de Panamá/ Unidades de Homicidios Ministerio Público.

Gráfica 3. DISTRIBUCIÓN PORCENTUAL DE VÍCTIMAS DE HOMICIDIOS
REGISTRADOS A NIVEL NACIONAL SEGÚN SEXO:
DEL 1 DE ENERO AL 31 DE AGOSTO 2024 (P)



(P) Cifras preliminares.

Fuente: Centro de Estadísticas, Ministerio Público de Panamá/ Unidades de Homicidios Ministerio Público.



**MINISTERIO PÚBLICO
PROCURADURÍA GENERAL DE LA NACIÓN**

**Cuadro 4. CANTIDAD DE VÍCTIMAS DE HOMICIDIOS REGISTRADOS
A NIVEL NACIONAL, SEGÚN RANGO DE EDAD:
DEL 1 DE ENERO AL 31 DE AGOSTO 2024 (P)**

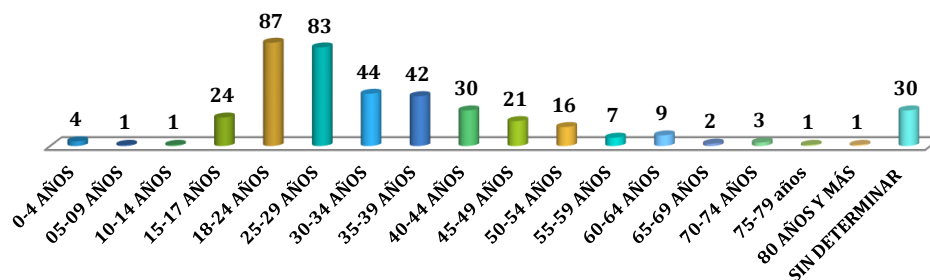
Rango de Edad	Cantidad	Porcentaje
TOTAL...	406	100%
0-4 AÑOS	4	1.0%
05-09 AÑOS	1	0.2%
10-14 AÑOS	1	0.2%
15-17 AÑOS	24	5.9%
18-24 AÑOS	87	21.4%
25-29 AÑOS	83	20.4%
30-34 AÑOS	44	11%
35-39 AÑOS	42	10.3%
40-44 AÑOS	30	7.4%
45-49 AÑOS	21	5.2%
50-54 AÑOS	16	3.9%
55-59 AÑOS	7	1.7%
60-64 AÑOS	9	2.2%
65-69 AÑOS	2	0.5%
70-74 AÑOS	3	0.7%
75-79 AÑOS	1	0.2%
80 AÑOS Y MÁS	1	0.2%
SIN DETERMINAR ⁽¹⁾	30	7.4%

⁽¹⁾ Las cifras sin determinar, se refiere a cuerpos que en su momento no se les pudo dictaminar el rango de edad, por su avanzado grado de descomposición y/o calcinación. También son causas que se mantienen en investigación.

(P) Cifras preliminares.

Fuente: Centro de Estadísticas, Ministerio Público de Panamá/ Unidades de Homicidios Ministerio Público.

**Gráfica 4. CANTIDAD DE VÍCTIMAS DE HOMICIDIOS REGISTRADOS A NIVEL
NACIONAL SEGÚN RANGO DE EDAD:
DEL 1 DE ENERO AL 31 DE AGOSTO 2024 (P)**



(P) Cifras preliminares.

Fuente: Centro de Estadísticas, Ministerio Público de Panamá/ Unidades de Homicidios Ministerio Público.



**MINISTERIO PÚBLICO
PROCURADURÍA GENERAL DE LA NACIÓN**

**Cuadro 5. CANTIDAD DE VÍCTIMAS DE HOMICIDIOS REGISTRADOS A NIVEL NACIONAL,
SEGÚN TIPO DE ARMA UTILIZADA:
DEL 1 DE ENERO AL 31 DE AGOSTO 2024 (P)**

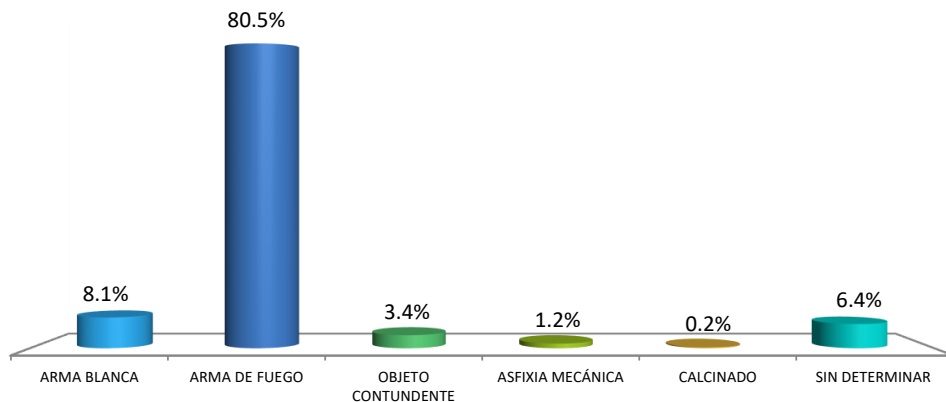
Tipo de Arma Utilizada	Cantidad	Porcentaje
TOTAL...	406	100%
ARMA BLANCA	33	8%
ARMA DE FUEGO	327	81%
OBJETO CONTUNDENTE	14	3.4%
ASFIXIA MECÁNICA	5	1.2%
CALCINADO	1	0.2%
SIN DETERMINAR ⁽¹⁾	26	6.4%

⁽¹⁾ Las cifras sin determinar, se refiere a cuerpos que en su momento no se les pudo dictaminar el tipo de arma utilizada, por su avanzado grado de descomposición y/o calcinación. También son causas que se mantienen en investigación.

(P) Cifras preliminares.

Fuente: Centro de Estadísticas, Ministerio Público de Panamá/ Unidades de Homicidios Ministerio Público.

**Gráfica 5. PORCENTAJE DE VÍCTIMAS DE HOMICIDIOS REGISTRADOS
A NIVEL NACIONAL, SEGÚN TIPO DE ARMA UTILIZADA:
DEL 1 DE ENERO AL 31 DE JULIO 2024 (P)**



(P) Cifras preliminares.

Fuente: Centro de Estadísticas, Ministerio Público de Panamá/ Unidades de Homicidios Ministerio Público.



MINISTERIO PÚBLICO

PROCURADURÍA GENERAL DE LA NACIÓN

**Cuadro 6. VARIACIÓN PORCENTUAL POR AÑO DE LAS VÍCTIMAS DE HOMICIDIOS
A NIVEL NACIONAL, SEGÚN ÁREA GEOGRÁFICA:
DEL 1 DE ENERO AL 31 DE AGOSTO DE LOS AÑOS 2023 Y 2024 (P)**

Área Geográfica	Total 2023	Total 2024	Variación Porcentual ⁽¹⁾
TOTAL...	<u>365</u>	<u>406</u>	<u>11%</u>
BOCAS DEL TORO	2	4	100%
CHIRIQUÍ	14	16	14%
COCLÉ	7	10	43%
COLÓN	61	84	38%
COMARCA EMBERÁ	5	3	-40%
COMARCA NGÖBE BUGLÉ	8	2	-75%
DARIÉN	7	5	-29%
HERRERA	9	4	-56%
LOS SANTOS	4	6	50%
PANAMÁ	138	152	10%
<i>SAN MIGUELITO</i>	70	69	-1%
PANAMÁ OESTE	34	41	21%
VERAGUAS	6	10	67%

NOTA: Los datos mostrados en este informe pueden variar con el tiempo y proceso investigativo utilizados por los Fiscales de la Institución.

⁽¹⁾ La variación porcentual reflejada en este cuadro se refiere al octavo mes del año 2024, mostrando un aumento del 11% al compararlo con el año anterior 2023.

(P) Cifras preliminares.

Fuente: Centro de Estadística, Ministerio Público de Panamá/ Unidades de Homicidios, Ministerio Público.