



**MINISTERIO PÚBLICO
PROCURADURÍA GENERAL DE LA NACIÓN**

**Cuadro 1. CANTIDAD DE VÍCTIMAS DE HOMICIDIOS REGISTRADOS A NIVEL NACIONAL,
SEGÚN MES: DEL 1 DE ENERO AL 30 DE ABRIL 2026 (P)**

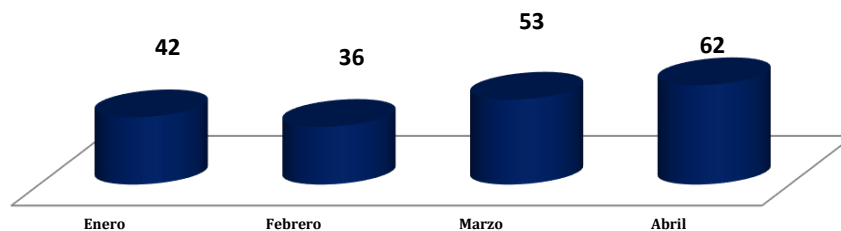
Mes	Cantidad	Porcentaje
TOTAL...	<u>193</u>	<u>100%</u>
Enero	42	22%
Febrero	36	19%
Marzo	53	27%
Abril	62	32%

NOTA: Es importante resaltar que dentro del total de víctimas de Homicidio, se encuentran los Femicidios.

(P) Cifras preliminares.

Fuente: Centro de Estadísticas del Ministerio Público de Panamá/ Unidades de Homicidios Ministerio Público.

**Gráfica 1. CANTIDAD DE VÍCTIMAS DE HOMICIDIOS REGISTRADOS A NIVEL NACIONAL, SEGÚN MES:
DEL 1 DE ENERO AL 30 DE ABRIL 2026 (P)**



(P) Cifras preliminares.

Fuente: Centro de Estadísticas, Ministerio Público de Panamá/ Unidades de Homicidios Ministerio Público.



**MINISTERIO PÚBLICO
PROCURADURÍA GENERAL DE LA NACIÓN**


**Cuadro 2. CANTIDAD DE VÍCTIMAS DE HOMICIDIOS REGISTRADOS A NIVEL NACIONAL,
SEGÚN ÁREA GEOGRÁFICA: DEL 1 DE ENERO AL 30 DE ABRIL 2026 (P)**

Área Geográfica	Cantidad	Porcentaje
TOTAL...	<u>193</u>	<u>100%</u>
Bocas del Toro	2	1%
Chiriquí	6	3.1%
Coclé	5	2.6%
Colón	32	16.6%
Comarca Emberá	0	0%
Comarca Guna Yala	0	0%
Comarca Ngöbe Buglé	0	0%
Darién	1	0.5%
Herrera	1	0.5%
Los Santos	1	0.5%
Panamá	88	45.6%
<i>San Miguelito</i>	37	19.2%
Panamá Oeste	20	10.4%
Veraguas	0	0%

(P) Cifras preliminares.

Fuente: Centro de Estadísticas del Ministerio Público de Panamá/ Unidades de Homicidios Ministerio Público.

**Gráfica 2. CANTIDAD DE VÍCTIMAS DE HOMICIDIOS REGISTRADOS A NIVEL NACIONAL,
SEGÚN ÁREA GEOGRÁFICA: DEL 1 DE ENERO AL 30 DE ABRIL 2026 (P)**



(P) Cifras preliminares.

Fuente: Centro de Estadísticas, Ministerio Público de Panamá/ Unidades de Homicidios Ministerio Público.



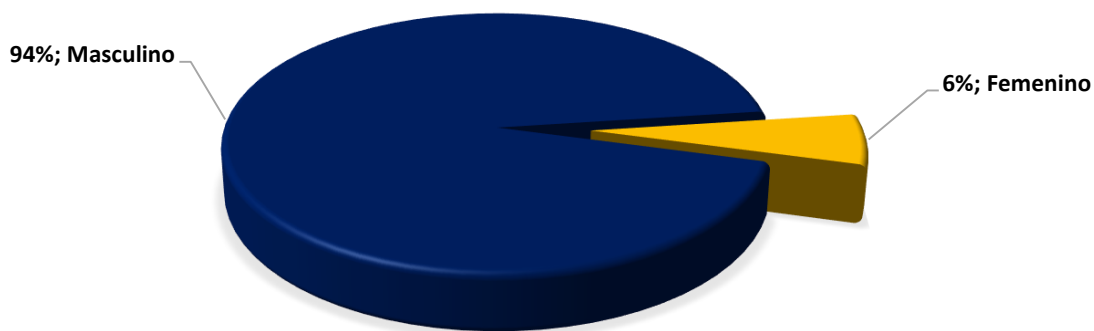
MINISTERIO PÚBLICO
PROCURADURÍA GENERAL DE LA NACIÓN
Cuadro 3. CANTIDAD DE VÍCTIMAS DE HOMICIDIOS REGISTRADOS A NIVEL NACIONAL,
SEGÚN SEXO: DEL 1 DE ENERO AL 30 DE ABRIL 2026 (P)

Sexo	Cantidad	Porcentaje
TOTAL...	<u>193</u>	<u>100%</u>
Masculino	181	94%
Femenino	12	6%

(P) Cifras preliminares.

Fuente: Centro de Estadísticas del Ministerio Público de Panamá/ Unidades de Homicidios Ministerio Público.

Gráfica 3. DISTRIBUCIÓN PORCENTUAL DE VÍCTIMAS DE HOMICIDIOS REGISTRADOS A NIVEL,
NACIONAL SEGÚN SEXO: DEL 1 DE ENERO AL 30 DE ABRIL 2026 (P)



(P) Cifras preliminares.

Fuente: Centro de Estadísticas, Ministerio Público de Panamá/ Unidades de Homicidios Ministerio Público.



**MINISTERIO PÚBLICO
PROCURADURÍA GENERAL DE LA NACIÓN**

Cuadro 4. CANTIDAD DE VÍCTIMAS DE HOMICIDIOS REGISTRADOS A NIVEL NACIONAL, SEGÚN RANGO DE EDAD: DEL 1 DE ENERO AL 30 DE ABRIL 2026 (P)

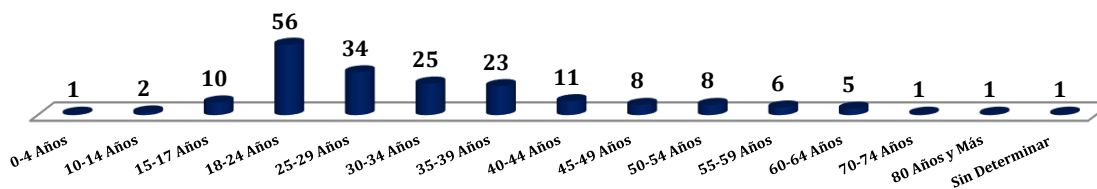
Rango de Edad	Cantidad	Porcentaje
TOTAL...	193	100%
0- 4 años	1	1%
05-09 años	0	0%
10-14 años	2	1.0%
15-17 años	10	5.2%
18-24 años	56	29.0%
25-29 años	34	17.6%
30-34 años	25	13.0%
35-39 años	23	11.9%
40-44 años	11	5.7%
45-49 años	8	4.1%
50-54 años	8	4.1%
55-59 años	6	3.1%
60-64 años	5	2.6%
65-69 años	0	0.0%
70-74 años	1	0.5%
75-79 años	1	0.5%
80 años y más	1	0.5%
Sin determinar ⁽¹⁾	1	0.5%

⁽¹⁾ Las cifras sin determinar, se refiere a cuerpos que en su momento no se les pudo dictaminar el rango de edad, por su avanzado grado de descomposición y/o calcinación. También son causas que se mantienen en investigación.

(P) Cifras preliminares.

Fuente: Centro de Estadísticas del Ministerio Público de Panamá/ Unidades de Homicidios Ministerio Público.

Gráfica 4. CANTIDAD DE VÍCTIMAS DE HOMICIDIOS REGISTRADOS A NIVEL NACIONAL, SEGÚN RANGO DE EDAD: DEL 1 DE ENERO AL 30 DE ABRIL 2026 (P)



(P) Cifras preliminares.

Fuente: Centro de Estadísticas, Ministerio Público de Panamá/ Unidades de Homicidios Ministerio Público.



**MINISTERIO PÚBLICO
PROCURADURÍA GENERAL DE LA NACIÓN**

**Cuadro 5. CANTIDAD DE VÍCTIMAS DE HOMICIDIOS REGISTRADOS A NIVEL NACIONAL,
SEGÚN TIPO DE ARMA UTILIZADA: DEL 1 DE ENERO AL 30 DE ABRIL 2026 (P)**

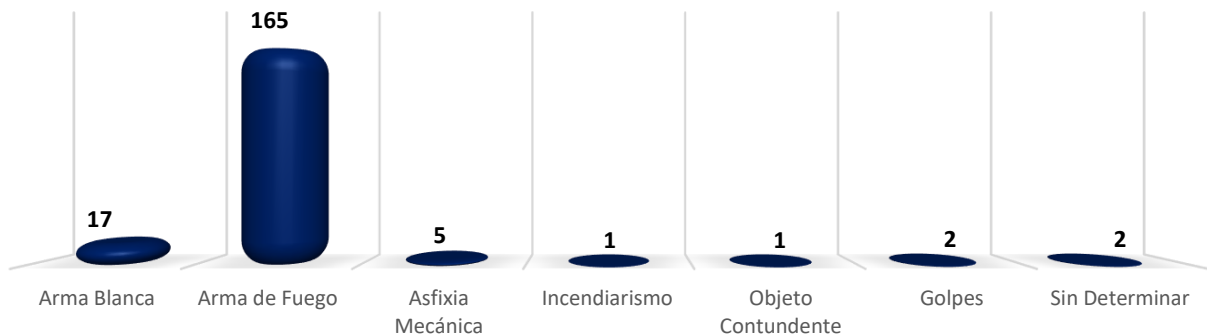
Tipo de Arma Utilizada	Cantidad	Porcentaje
TOTAL...	193	100%
Arma Blanca	17	9%
Arma de Fuego	165	85.5%
Asfixia Mecánica	5	3%
Incendiarismo	1	0.5%
Objeto Contundente	1	0.5%
Golpes	2	1%
Sin Determinar ⁽¹⁾	2	1%

⁽¹⁾ Las cifras sin determinar, se refiere a cuerpos que en su momento no se les pudo dictaminar el tipo de arma utilizada, por su avanzado grado de descomposición y/o calcinación. También son causas que se mantienen en investigación.

(P) Cifras preliminares.

Fuente: Centro de Estadísticas del Ministerio Público de Panamá/ Unidades de Homicidios Ministerio Público.

**Gráfica 5. CANTIDAD DE VÍCTIMAS DE HOMICIDIOS REGISTRADOS A NIVEL NACIONAL,
SEGÚN TIPO DE ARMA UTILIZADA: DEL 1 DE ENERO AL 30 DE ABRIL 2026 (P)**



(P) Cifras preliminares.

Fuente: Centro de Estadísticas, Ministerio Público de Panamá/ Unidades de Homicidios Ministerio Público.



**MINISTERIO PÚBLICO
PROCURADURÍA GENERAL DE LA NACIÓN**
**Cuadro 6. VARIACIÓN PORCENTUAL POR AÑO DE LAS VÍCTIMAS DE HOMICIDIOS
A NIVEL NACIONAL, SEGÚN ÁREA GEOGRÁFICA: DEL 1 DE ENERO
AL 30 DE ABRIL DE LOS AÑOS 2025 Y 2026 (P)**

Área Geográfica	Total 2025	Total 2026	Variación Porcentual
TOTAL...	<u>180</u>	<u>193</u>	<u>7%</u>
Bocas Del Toro	0	2	100%
Chiriquí	4	6	50%
Coclé	3	5	67%
Colón	37	32	-14%
Comarca Emberá	0	0	0%
Comarca Guna Yala	0	0	0%
Comarca Ngöbe Buglé	0	0	0%
Darién	0	1	100%
Herrera	0	1	100%
Los Santos	1	1	0%
Panamá	84	88	5%
<i>San Miguelito</i>	35	37	6%
Panamá Oeste	15	20	33%
Veraguas	1	0	-100%

NOTA: Los datos mostrados en este informe pueden variar con el tiempo y proceso investigativo utilizados por los Fiscales de la Institución.

(P) Cifras preliminares.

Fuente: Centro de Estadísticas del Ministerio Público de Panamá/ Unidades de Homicidios Ministerio Público.