



**MINISTERIO PÚBLICO
PROCURADURÍA GENERAL DE LA NACIÓN**
**Cuadro 1. CANTIDAD DE VÍCTIMAS DE FEMICIDIOS, TENTATIVAS Y MUERTES VIOLENTAS
REGISTRADOS A NIVEL NACIONAL, POR TIPO, SEGÚN MES:
DEL 1 DE ENERO AL 31 DE DICIEMBRE 2025 (P)**

Mes	Femicidio	Tentativa de Femicidio	Muerte Violenta ⁽¹⁾
TOTAL...	<u>20</u>	<u>18</u>	<u>15</u>
Enero	3	3	1
Febrero	1	-	2
Marzo	-	3	3
Abril	-	-	-
Mayo	3	3	1
Junio	-	-	-
Julio	2	-	3
Agosto	-	4	1
Septiembre	4	-	2
Octubre	1	2	1
Noviembre	3	2	-
Diciembre	3	1	1

(-) Cantidad nula o cero.

⁽¹⁾ Muerte Violenta se refiere a todos los homicidios de personas del sexo femenino que no fueron consideradas como femicidios según valoración del Fiscal del caso y la aplicación de la Ley 82.

(P) Cifras preliminares.

Fuente: Centro de Estadísticas del Ministerio Público de Panamá/ Unidades de Homicidios Ministerio Público.

**Gráfica 1. CANTIDAD DE VÍCTIMAS DE FEMICIDIOS, TENTATIVAS Y MUERTES VIOLENTAS REGISTRADOS
A NIVEL NACIONAL, POR TIPO: DEL 1 DE ENERO AL 31 DE DICIEMBRE 2025 (P)**



(P) Cifras preliminares.

Fuente: Centro de Estadísticas, Ministerio Público de Panamá/ Unidades de Homicidios Ministerio Público.



MINISTERIO PÚBLICO
PROCURADURÍA GENERAL DE LA NACIÓN

Cuadro 2. CANTIDAD DE VÍCTIMAS DE FEMICIDIOS, TENTATIVAS Y MUERTES VIOLENTAS REGISTRADOS A NIVEL NACIONAL, POR TIPO, SEGÚN ÁREA GEOGRÁFICA: DEL 1 DE ENERO AL 31 DE DICIEMBRE 2025 (P)

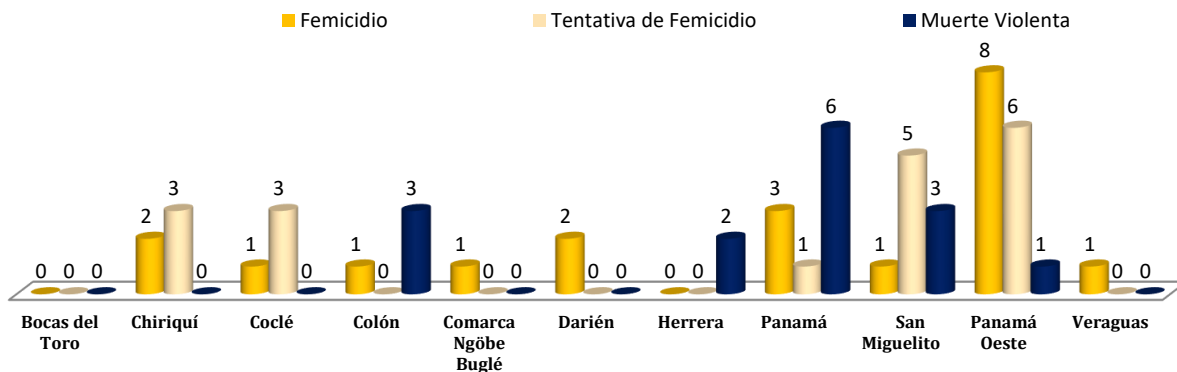
Área Geográfica	Femicidio	Tentativa de Femicidio	Muerte Violenta
TOTAL....	<u>20</u>	<u>18</u>	<u>15</u>
Bocas del Toro	-	-	-
Chiriquí	2	3	-
Coclé	1	3	-
Colón	1	-	3
Comarca Emberá	-	-	-
Comarca Ngöbe Buglé	1	-	-
Comarca Guna Yala	-	-	-
Darién	2	-	-
Herrera	-	-	2
Los santos	-	-	-
Panamá	3	1	6
<i>San Miguelito</i>	1	5	3
Panamá Oeste	8	6	1
Veraguas	1	-	-

(-) Cantidad nula o cero.

(P) Cifras preliminares.

Fuente: Centro de Estadísticas del Ministerio Público de Panamá/ Unidades de Homicidios Ministerio Público.

Gráfica 2. CANTIDAD DE VÍCTIMAS DE FEMICIDIOS, TENTATIVAS Y MUERTES VIOLENTAS REGISTRADOS NIVEL NACIONAL, POR TIPO, SEGÚN ÁREA GEOGRÁFICA: DEL 1 DE ENERO AL 31 DE DICIEMBRE 2025 (P)



(P) Cifras preliminares.

Fuente: Centro de Estadísticas, Ministerio Público de Panamá/ Unidades de Homicidios Ministerio Público.



**MINISTERIO PÚBLICO
PROCURADURÍA GENERAL DE LA NACIÓN**

**Cuadro 3. CANTIDAD DE VÍCTIMAS DE FEMICIDIOS, TENTATIVAS Y MUERTES VIOLENTAS
REGISTRADOS A NIVEL NACIONAL, POR TIPO, SEGÚN RANGO DE EDAD:
DEL 1 DE ENERO AL 31 DE DICIEMBRE 2025 (P)**

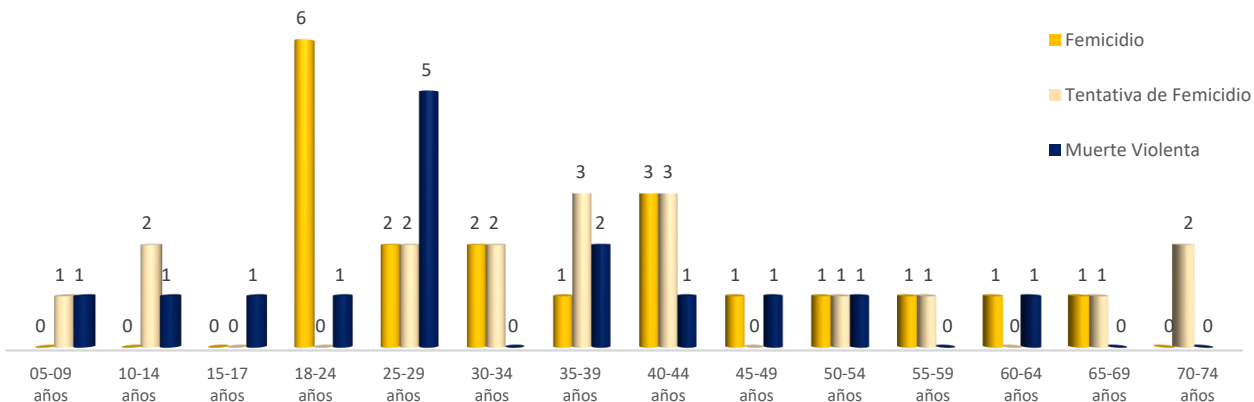
Rango de Edad	Femicidio	Tentativa de Femicidio	Muerte Violenta
TOTAL...	<u>20</u>	<u>18</u>	<u>15</u>
0-4 años	1	-	-
05-09 años	-	1	1
10-14 años	-	2	1
15-17 años	-	-	1
18-24 años	6	-	1
25-29 años	2	2	5
30-34 años	2	2	-
35-39 años	1	3	2
40-44 años	3	3	1
45-49 años	1	-	1
50-54 años	1	1	1
55-59 años	1	1	-
60-64 años	1	-	1
65-69 años	1	1	-
70-74 años	-	2	-
75-79 años	-	-	-
80 y más años	-	-	-

(-) Cantidad nula o cero.

(P) Cifras preliminares.

Fuente: Centro de Estadísticas del Ministerio Público de Panamá/ Unidades de Homicidios Ministerio Público.

**Gráfica 3. CANTIDAD DE VÍCTIMAS DE FEMICIDIOS, TENTATIVAS Y MUERTES VIOLENTAS REGISTRADOS A NIVEL
NACIONAL, POR TIPO, SEGÚN RANGO DE EDAD: DEL 1 DE ENERO AL 31 DE DICIEMBRE 2025 (P)**



(P) Cifras preliminares.

Fuente: Centro de Estadísticas, Ministerio Público de Panamá/ Unidades de Homicidios Ministerio Público.



MINISTERIO PÚBLICO
PROCURADURÍA GENERAL DE LA NACIÓN
Cuadro 4. CANTIDAD DE VÍCTIMAS DE FEMICIDIOS, TENTATIVAS Y MUERTES VIOLENTAS
REGISTRADOS A NIVEL NACIONAL, POR TIPO, SEGÚN ARMA UTILIZADA:
DEL 1 DE ENERO AL 31 DE DICIEMBRE 2025 (P)

Tipo de Arma Utilizada	Femicidio	Tentativa de Femicidio	Muerte Violenta
TOTAL...	<u>20</u>	<u>18</u>	<u>15</u>
Arma Blanca	5	5	-
Arma de Fuego	6	5	14
Asfixia Mecánica	4	-	1
Objeto Contundente	2	2	-
Incendiarismo	1	4	-
Sin Determinar ⁽¹⁾	2	2	-

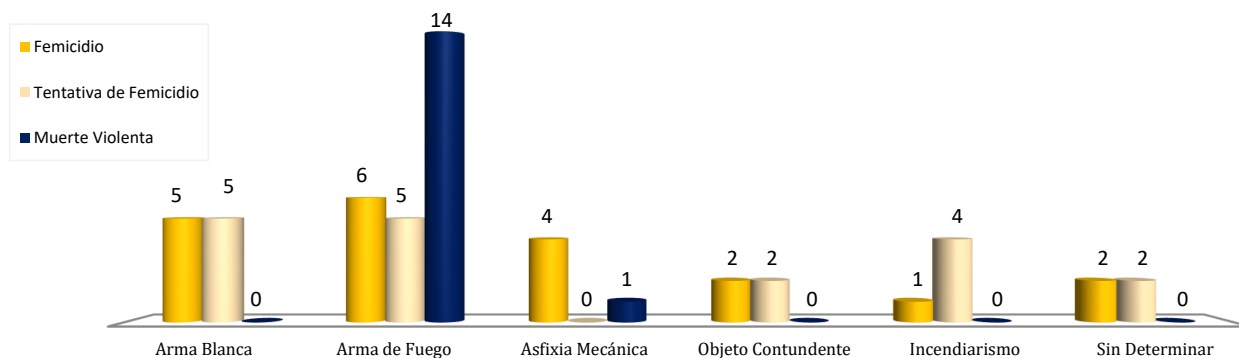
(-) Cantidad nula o cero.

(1) Las cifras sin determinar, se refiere a cuerpos que en su momento no se les pudo dictaminar el tipo de arma utilizada, por su estado de avanzado grado de descomposición o calcinación. También son causas que se mantienen en investigación.

(P) Cifras preliminares.

Fuente: Centro de Estadísticas del Ministerio Público de Panamá/ Unidades de Homicidios Ministerio Público.

Gráfico 4. CANTIDAD DE VÍCTIMAS DE FEMICIDIOS, TENTATIVAS Y MUERTES VIOLENTAS REGISTRADOS A NIVEL NACIONAL, POR TIPO, SEGÚN ARMA UTILIZADA: DEL 1 DE ENERO AL 31 DE DICIEMBRE 2025 (P)



(P) Cifras preliminares.

Fuente: Centro de Estadísticas, Ministerio Público de Panamá/ Unidades de Homicidios Ministerio Público.



**MINISTERIO PÚBLICO
PROCURADURÍA GENERAL DE LA NACIÓN**

**Cuadro 5. VARIACIÓN PORCENTUAL DE LAS VÍCTIMAS DE FEMICIDIOS A
NIVEL NACIONAL, SEGÚN ÁREA GEOGRÁFICA: DEL 1 DE ENERO AL 31 DE DICIEMBRE DE LOS AÑOS
2024 Y 2025 (P)**

Área Geográfica	Total 2024	Total 2025	Variación Porcentual
TOTAL...	23	20	-13%
Bocas del Toro	3	0	-100%
Chiriquí	3	2	-33%
Coclé	3	1	-67%
Colón	2	1	-50%
Comarca Emberá	0	0	0%
Comarca Ngöbe Buglé	0	1	100%
Comarca Guna Yala	0	0	0%
Darién	1	2	100%
Herrera	0	0	0%
Los Santos	0	0	0%
Panamá	4	3	-25%
<i>San Miguelito</i>	3	1	-67%
Panamá Oeste	1	8	700%
Veraguas	3	1	-67%

NOTA: Los datos mostrados en este informe pueden variar con el tiempo y proceso investigativo utilizados por los Fiscales de la Institución.

(P) Cifras preliminares.

Fuente: Centro de Estadísticas del Ministerio Público de Panamá/ Unidades de Homicidios Ministerio Público.



MINISTERIO PÚBLICO
PROCURADURÍA GENERAL DE LA NACIÓN
Cuadro 6. VARIACIÓN PORCENTUAL DE LAS VÍCTIMAS DE FEMICIDIOS, TENTATIVAS
Y MUERTES VIOLENTAS A NIVEL NACIONAL: DEL 1 DE ENERO AL 31 DE DICIEMBRE
DE LOS AÑOS 2024 Y 2025 (P)

Tipo de Delito	Total 2024	Total 2025	Variación Porcentual
Femicidio	23	20	-13.04%
Muerte Violenta	26	15	-42.31%
Tentativa de Femicidio	9	18	100%

NOTA: Los datos mostrados en este informe pueden variar con el tiempo y proceso investigativo utilizados por los Fiscales de la Institución.

(P) Cifras preliminares.

Fuente: Centro de Estadísticas del Ministerio Público de Panamá/ Unidades de Homicidios Ministerio Público.