



MINISTERIO PÚBLICO
PROCURADURÍA GENERAL DE LA NACIÓN

Cuadro 1. CANTIDAD DE VÍCTIMAS DE FEMICIDIOS, TENTATIVAS Y MUERTES VIOLENTAS REGISTRADOS A NIVEL NACIONAL, POR TIPO, SEGÚN MES: DEL 1 DE ENERO AL 30 DE ABRIL 2026 (P)

Mes	Femicidio	Tentativa de Femicidio	Muerte Violenta ⁽¹⁾
TOTAL...	9	13	3
Enero	1	6	-
Febrero	2	1	-
Marzo	4	2	1
Abril	2	4	2

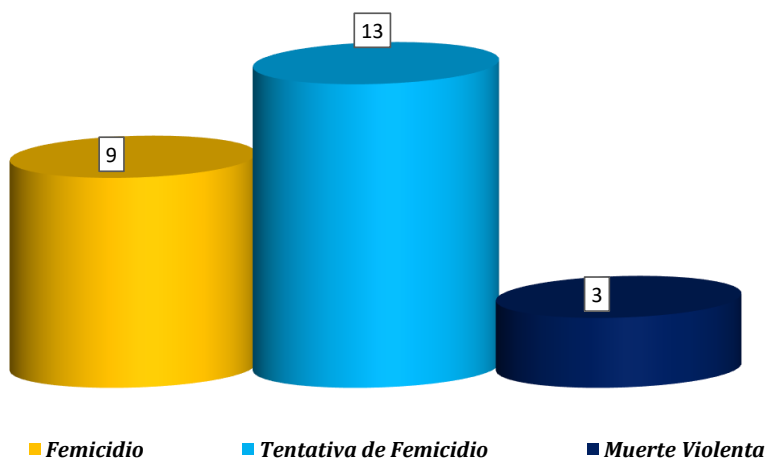
(-) Cantidad nula o cero.

⁽¹⁾ Muerte Violenta se refiere a todos los homicidios de personas del sexo femenino que no fueron consideradas como femicidios según valoración del Fiscal del caso y la aplicación de la Ley 82.

(P) Cifras preliminares.

Fuente: Centro de Estadísticas del Ministerio Público de Panamá/ Unidades de Homicidios Ministerio Público.

Gráfica 1. CANTIDAD DE VÍCTIMAS DE FEMICIDIOS, TENTATIVAS Y MUERTES VIOLENTAS REGISTRADOS A NIVEL NACIONAL, POR TIPO: DEL 1 DE ENERO AL 30 DE ABRIL 2026 (P)



(P) Cifras preliminares.

Fuente: Centro de Estadísticas, Ministerio Público de Panamá/ Unidades de Homicidios Ministerio Público.



**MINISTERIO PÚBLICO
PROCURADURÍA GENERAL DE LA NACIÓN**

Cuadro 2. CANTIDAD DE VÍCTIMAS DE FEMICIDIOS, TENTATIVAS Y MUERTES VIOLENTAS REGISTRADOS A NIVEL NACIONAL, POR TIPO, SEGÚN ÁREA GEOGRÁFICA: DEL 1 DE ENERO AL 30 DE ABRIL 2026 (P)

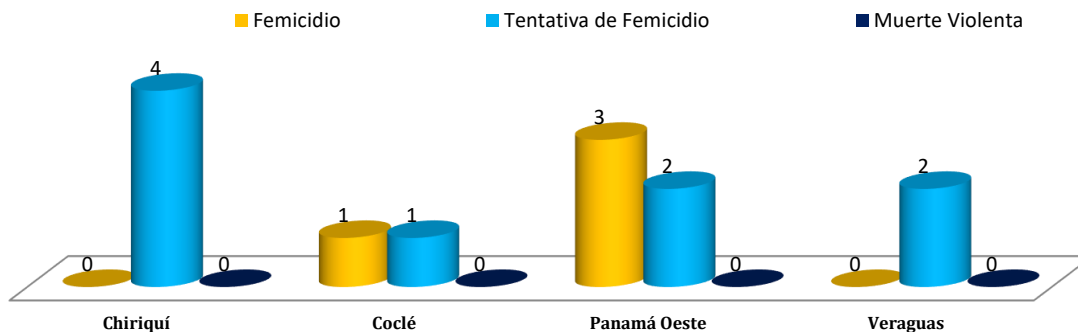
Área Geográfica	Femicidio	Tentativa de Femicidio	Muerte Violenta
TOTAL...	<u>9</u>	<u>13</u>	<u>3</u>
Bocas del Toro	-	-	1
Chiriquí	-	4	-
Coclé	1	1	-
Colón	1	-	-
Comarca Emberá	-	-	-
Comarca Ngöbe Buglé	-	-	-
Comarca Guna Yala	-	-	-
Darién	-	-	-
Herrera	-	-	-
Los santos	-	-	-
Panamá	2	3	2
<i>San Miguelito</i>	2	1	-
Panamá Oeste	3	2	-
Veraguas	-	2	-

(-) Cantidad nula o cero.

(P) Cifras preliminares.

Fuente: Centro de Estadísticas del Ministerio Público de Panamá/ Unidades de Homicidios Ministerio Público.

Gráfica 2. CANTIDAD DE VÍCTIMAS DE FEMICIDIOS, TENTATIVAS Y MUERTES VIOLENTAS REGISTRADOS NIVEL NACIONAL, POR TIPO, SEGÚN ÁREA GEOGRÁFICA: DEL 1 DE ENERO AL 30 DE ABRIL 2026(P)



(P) Cifras preliminares.

Fuente: Centro de Estadísticas, Ministerio Público de Panamá/ Unidades de Homicidios Ministerio Público.



**MINISTERIO PÚBLICO
PROCURADURÍA GENERAL DE LA NACIÓN**

Cuadro 3. CANTIDAD DE VÍCTIMAS DE FEMICIDIOS, TENTATIVAS Y MUERTES VIOLENTAS REGISTRADOS A NIVEL NACIONAL, POR TIPO, SEGÚN RANGO DE EDAD: DEL 1 DE ENERO AL 30 DE ABRIL 2026 (P)

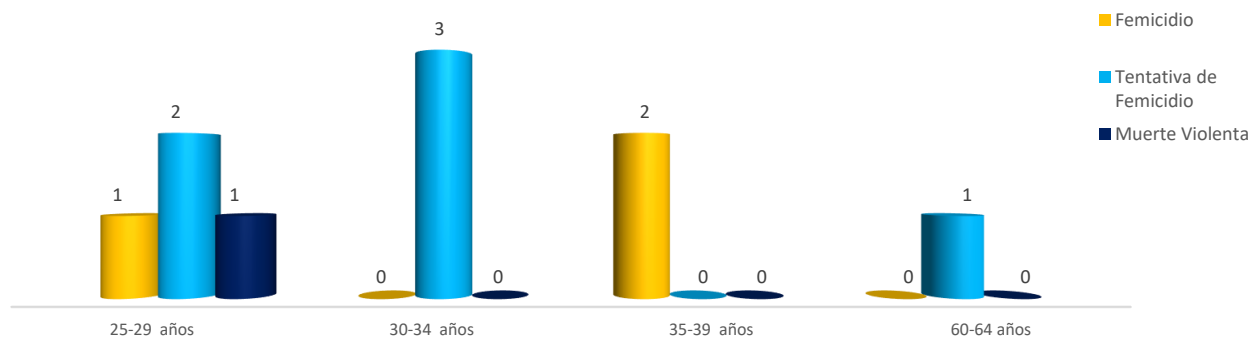
Rango de Edad	Femicidio	Tentativa de Femicidio	Muerte Violenta
TOTAL...	9	13	3
0-4 años	-	-	1
05-09 años	-	2	-
10-14 años	1	-	-
15-17 años	1	1	-
18-24 años	3	1	-
25-29 años	1	2	1
30-34 años	-	3	-
35-39 años	2	-	-
40-44 años	1	2	-
45-49 años	-	-	-
50-54 años	-	-	1
55-59 años	-	-	-
60-64 años	-	1	-
65-69 años	-	-	-
70-74 años	-	1	-
75-79 años	-	-	-
80 y más años	-	-	-

(-) Cantidad nula o cero.

(P) Cifras preliminares.

Fuente: Centro de Estadísticas del Ministerio Público de Panamá/ Unidades de Homicidios Ministerio Público.

Gráfica 3. CANTIDAD DE VÍCTIMAS DE FEMICIDIOS, TENTATIVAS Y MUERTES VIOLENTAS REGISTRADOS A NIVEL NACIONAL, POR TIPO, SEGÚN RANGO DE EDAD: DEL 1 DE ENERO AL 30 DE ABRIL 2026 (P)



(P) Cifras preliminares.

Fuente: Centro de Estadísticas, Ministerio Público de Panamá/ Unidades de Homicidios Ministerio Público.



**MINISTERIO PÚBLICO
PROCURADURÍA GENERAL DE LA NACIÓN**

Cuadro 4. CANTIDAD DE VÍCTIMAS DE FEMICIDIOS, TENTATIVAS Y MUERTES VIOLENTAS REGISTRADOS A NIVEL NACIONAL, POR TIPO, SEGÚN ARMA UTILIZADA: DEL 1 DE ENERO AL 30 DE ABRIL 2026 (P)

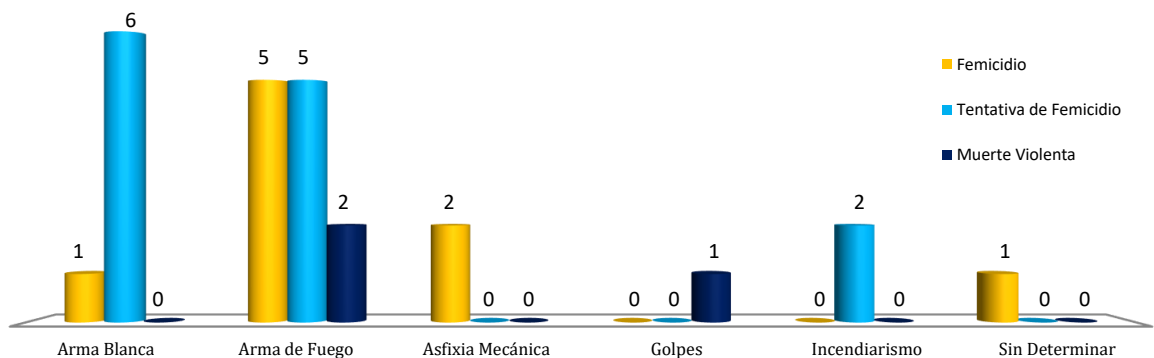
Tipo de Arma Utilizada	Femicidio	Tentativa de Femicidio	Muerte Violenta
TOTAL...	<u>9</u>	<u>13</u>	<u>3</u>
Arma Blanca	1	6	-
Arma de Fuego	5	5	2
Asfixia Mecánica	2	-	-
Golpes	-	-	1
Incendiarismo	-	2	-
Sin Determinar ⁽¹⁾	1	-	-

(-) Cantidad nula o cero.

(P) Cifras preliminares.

Fuente: Centro de Estadísticas del Ministerio Público de Panamá/ Unidades de Homicidios Ministerio Público.

Gráfico 4. CANTIDAD DE VÍCTIMAS DE FEMICIDIOS, TENTATIVAS Y MUERTES VIOLENTAS REGISTRADOS A NIVEL NACIONAL, POR TIPO, SEGÚN ARMA UTILIZADA: DEL 1 DE ENERO AL 30 DE ABRIL 2026 (P)



(P) Cifras preliminares.

Fuente: Centro de Estadísticas, Ministerio Público de Panamá/ Unidades de Homicidios Ministerio Público.



**MINISTERIO PÚBLICO
PROCURADURÍA GENERAL DE LA NACIÓN**

**Cuadro 5. VARIACIÓN PORCENTUAL DE LAS VÍCTIMAS DE FEMICIDIOS A NIVEL NACIONAL, SEGÚN
ÁREA GEOGRÁFICA: DEL 1 AL 30 DE ABRIL DE LOS AÑOS 2025 Y 2026 (P)**

Área Geográfica	Total 2025	Total 2026	Variación Porcentual
TOTAL...	4	9	125%
Bocas del Toro	0	0	0%
Chiriquí	1	0	-100%
Coclé	0	1	100%
Colón	1	1	0%
Comarca Emberá	0	0	0%
Comarca Ngöbe Buglé	0	0	0%
Comarca Guna Yala	0	0	0%
Darién	0	0	0%
Herrera	0	0	0%
Los Santos	0	0	0%
Panamá	0	2	100%
<i>San Miguelito</i>	1	2	100%
Panamá Oeste	0	3	100%
Veraguas	1	0	-100%

NOTA: Los datos mostrados en este informe pueden variar con el tiempo y proceso investigativo utilizados por los Fiscales de la Institución.

(P) Cifras preliminares.

Fuente: Centro de Estadísticas del Ministerio Público de Panamá/ Unidades de Homicidios Ministerio Público.



**MINISTERIO PÚBLICO
PROCURADURÍA GENERAL DE LA NACIÓN**

Cuadro 6. VARIACIÓN PORCENTUAL DE LAS VÍCTIMAS DE FEMICIDIOS, TENTATIVAS Y MUERTES VIOLENTAS A NIVEL NACIONAL: DEL 1 AL 30 DE ABRIL DE LOS AÑOS 2025 Y 2026 (P)

Tipo de Delito	Total 2025	Total 2026	Variación Porcentual
Femicidio	4	9	125%
Muerte Violenta	6	3	-50%
Tentativa de Femicidio	6	13	117%

NOTA: Los datos mostrados en este informe pueden variar con el tiempo y proceso investigativo utilizados por los Fiscales de la Institución.

(P) Cifras preliminares.

Fuente: Centro de Estadísticas del Ministerio Público de Panamá/ Unidades de Homicidios Ministerio Público.