



**MINISTERIO PÚBLICO
PROCURADURÍA GENERAL DE LA NACIÓN**

Cuadro 1. CANTIDAD DE VÍCTIMAS DE FEMICIDIOS, TENTATIVAS Y MUERTES VIOLENTAS REGISTRADOS A NIVEL NACIONAL, POR TIPO, SEGÚN MES: DEL 1 DE ENERO AL 31 DE OCTUBRE 2024 (P)

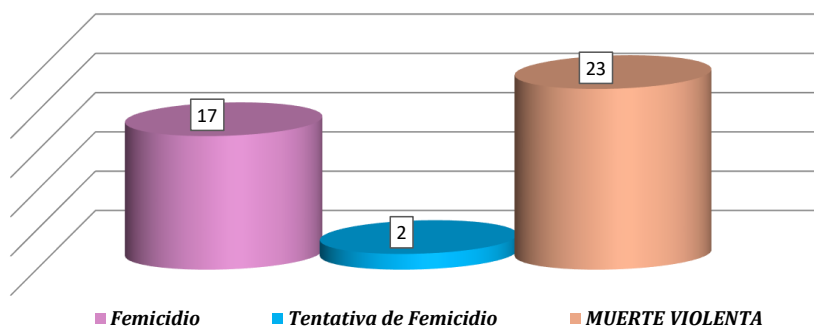
Mes	Femicidio	Tentativa de Femicidio	Muerte Violenta ⁽¹⁾
TOTAL...	17	2	23
ENERO	1	-	3
FEBRERO	4	-	1
MARZO	2	1	1
ABRIL	2	-	1
MAYO	-	-	4
JUNIO	-	-	1
JULIO	3	-	4
AGOSTO	2	1	4
SEPTIEMBRE	2	-	1
OCTUBRE	1	-	3

⁽¹⁾ Muerte Violenta se refiere a todos los homicidios de personas del sexo femenino que no fueron consideradas como femicidios según valoración del Fiscal del caso y la aplicación de la Ley 82.

(P) Cifras preliminares.

Fuente: Centro de Estadísticas, Ministerio Público de Panamá/ Unidades de Homicidios Ministerio Público.

Gráfica 1. CANTIDAD DE VÍCTIMAS DE FEMICIDIOS, TENTATIVAS Y MUERTES VIOLENTAS REGISTRADOS A NIVEL NACIONAL POR TIPO: DEL 1 DE ENERO AL 31 DE OCTUBRE 2024 (P)



(P) Cifras preliminares.

Fuente: Centro de Estadísticas, Ministerio Público de Panamá/ Unidades de Homicidios Ministerio Público.



**MINISTERIO PÚBLICO
PROCURADURÍA GENERAL DE LA NACIÓN**

Cuadro 2. CANTIDAD DE VÍCTIMAS DE FEMICIDIOS, TENTATIVAS Y MUERTES VIOLENTAS REGISTRADOS A NIVEL NACIONAL, POR TIPO, SEGÚN ÁREA GEOGRÁFICA: DEL 1 DE ENERO AL 31 DE OCTUBRE 2024 (P)

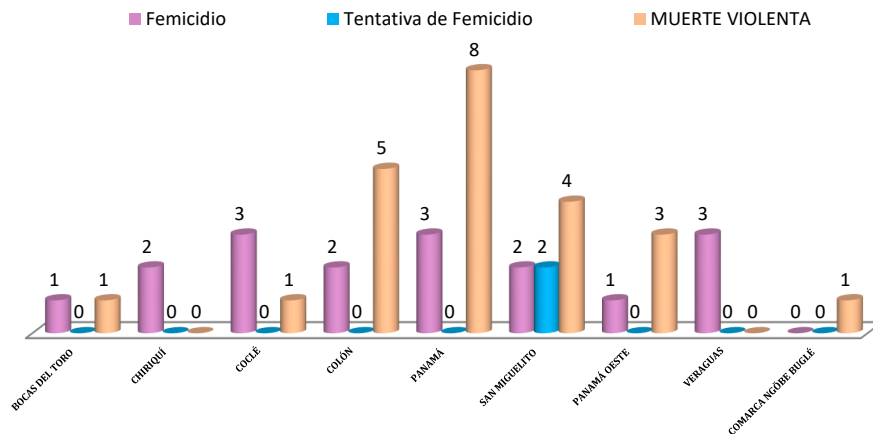
Área Geográfica	Femicidio	Tentativa de Femicidio	Muerte Violenta ⁽¹⁾
TOTAL...	<u>17</u>	<u>2</u>	<u>23</u>
BOCAS DEL TORO	1	-	1
CHIRIQUÍ	2	-	-
COCLÉ	3	-	1
COLÓN	2	-	5
PANAMÁ	3	-	8
SAN MIGUELITO	2	2	4
PANAMÁ OESTE	1	-	3
VERAGUAS	3	-	-
COMARCA NGÖBE BUGLÉ	-	-	1

⁽¹⁾ Muerte Violenta se refiere a todos los homicidios de personas del sexo femenino que no fueron consideradas como femicidios según valoración del Fiscal del caso y la aplicación de la Ley 82.

(P) Cifras preliminares.

Fuente: Centro de Estadísticas, Ministerio Público de Panamá/ Unidades de Homicidios Ministerio Público.

Gráfica 2. CANTIDAD DE VÍCTIMAS DE FEMICIDIOS, TENTATIVAS Y MUERTES VIOLENTAS REGISTRADOS A NIVEL NACIONAL POR TIPO, SEGÚN ÁREA GEOGRÁFICA: DEL 1 DE ENERO AL 31 DE OCTUBRE 2024 (P)



(P) Cifras preliminares.

Fuente: Centro de Estadísticas, Ministerio Público de Panamá/ Unidades de Homicidios Ministerio Público.



**MINISTERIO PÚBLICO
PROCURADURÍA GENERAL DE LA NACIÓN**

Cuadro 3. CANTIDAD DE VÍCTIMAS DE FEMICIDIOS, TENTATIVAS Y MUERTES VIOLENTAS REGISTRADOS A NIVEL NACIONAL, POR TIPO, SEGÚN RANGO DE EDAD: DEL 1 DE ENERO AL 31 DE OCTUBRE 2024 (P)

Rango de Edad	Femicidio	Tentativa de Femicidio	Muerte Violenta ⁽¹⁾
TOTAL...	17	2	23
0-4 AÑOS	1	-	2
10-14 AÑOS	-	-	1
15-17 AÑOS	-	-	1
18-24 AÑOS	4	-	4
25-29 AÑOS	6	-	2
30-34 AÑOS	1	-	-
35-39 AÑOS	1	1	2
40-44 AÑOS	1	1	1
45-49 AÑOS	1	-	5
50-54 AÑOS	-	-	4
60-64 AÑOS	1	-	1
SIN DETERMINAR ⁽²⁾	1	-	-

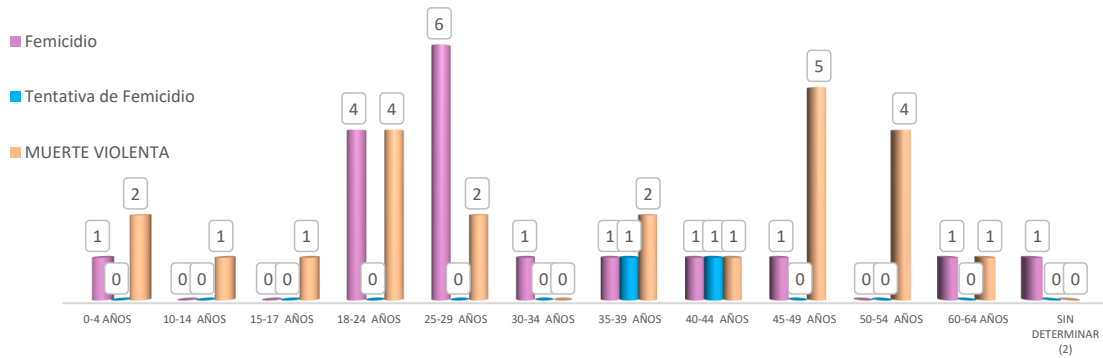
⁽¹⁾ Muerte Violenta se refiere a todos los homicidios de personas del sexo femenino que no fueron consideradas como femicidios según valoración del Fiscal del caso y la aplicación de la Ley 82.

⁽²⁾ Las cifras sin determinar, se refiere a cuerpos que en su momento no se les pudo dictaminar el rango etario, por su estado de avanzado grado de descomposición o calcinación. También son causas que se mantienen en investigación.

(P) Cifras preliminares.

Fuente: Centro de Estadísticas, Ministerio Público de Panamá/ Unidades de Homicidios Ministerio Público.

Gráfica 3. CANTIDAD DE VÍCTIMAS DE FEMICIDIOS, TENTATIVAS Y MUERTES VIOLENTAS REGISTRADOS A NIVEL NACIONAL, POR TIPO; SEGÚN RANGO DE EDAD: DEL 1 DE ENERO AL 31 DE OCTUBRE 2024 (P)



(P) Cifras preliminares.

Fuente: Centro de Estadísticas, Ministerio Público de Panamá/ Unidades de Homicidios Ministerio Público.



**MINISTERIO PÚBLICO
PROCURADURÍA GENERAL DE LA NACIÓN**

Cuadro 4. CANTIDAD DE VÍCTIMAS DE FEMICIDIOS, TENTATIVAS Y MUERTES VIOLENTAS REGISTRADOS A NIVEL NACIONAL, POR TIPO, SEGÚN ARMA UTILIZADA: DEL 1 DE ENERO AL 31 DE OCTUBRE 2024 (P)

Tipo de Arma Utilizada	Femicidio	Tentativa de Femicidio	Muerte Violenta ⁽¹⁾
TOTAL...	17	2	23
ARMA BLANCA	6	2	1
ARMA DE FUEGO	4	-	18
OBJETO CONTUNDENTE	1	-	-
ASFIXIA MECÁNICA	2	-	2
INCENDIARISMO	1	-	-
SIN DETERMINAR ⁽²⁾	3	-	2

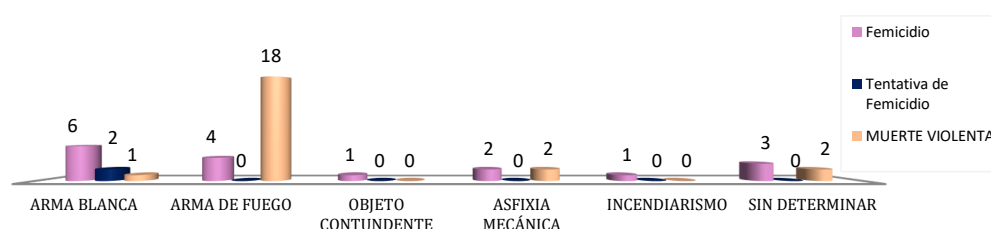
⁽¹⁾ Muerte Violenta se refiere a todos los homicidios de personas del sexo femenino que no fueron consideradas como femicidios según valoración del Fiscal del caso y la aplicación de la Ley 82.

⁽²⁾ Las cifras sin determinar, se refiere a cuerpos que en su momento no se les pudo dictaminar el tipo de arma utilizada, por su estado de avanzado grado de descomposición o calcinación. También son causas que se mantienen en investigación.

(P) Cifras preliminares.

Fuente: Centro de Estadísticas, Ministerio Público de Panamá/ Unidades de Homicidios Ministerio Público.

Gráfico 4. CANTIDAD DE VÍCTIMAS DE FEMICIDIOS, TENTATIVAS Y MUERTES VIOLENTAS REGISTRADOS A NIVEL NACIONAL POR TIPO, SEGÚN ARMA UTILIZADA: DEL 1 DE ENERO AL 31 DE OCTUBRE 2024 (P)



(P) Cifras preliminares.

Fuente: Centro de Estadísticas, Ministerio Público de Panamá/ Unidades de Homicidios Ministerio Público.



MINISTERIO PÚBLICO

PROCURADURÍA GENERAL DE LA NACIÓN

Cuadro 5. VARIACIÓN PORCENTUAL DE LAS VÍCTIMAS DE FEMICIDIOS
A NIVEL NACIONAL, SEGÚN ÁREA GEOGRÁFICA:
DEL 1 DE ENERO AL 31 DE OCTUBRE DE LOS AÑOS 2023 Y 2024 (P)

Área Geográfica	Total 2023	Total 2024	Variación Porcentual ⁽¹⁾
TOTAL...	<u>13</u>	<u>17</u>	31%
BOCAS DEL TORO	0	1	100%
CHIRIQUÍ	3	2	-33%
COCLÉ	0	3	100%
COLÓN	2	2	0%
HERRERA	1	0	-100%
LOS SANTOS	1	0	-100%
PANAMÁ	2	3	50%
<i>San Miguelito</i>	0	2	100%
PANAMÁ OESTE	4	1	-75%
VERAGUAS	0	3	100%

NOTA: Los datos mostrados en este informe pueden variar con el tiempo y proceso investigativo utilizados por los Fiscales de la Institución.

⁽¹⁾ La variación porcentual reflejada en este cuadro se refiere al mes de octubre del año 2024, registrando un aumento del 31% al compararlo con el año anterior 2023.

(P) Cifras preliminares.

Fuente: Centro de Estadística, Ministerio Público de Panamá/ Unidades de Homicidios, Ministerio Público.



MINISTERIO PÚBLICO
PROCURADURÍA GENERAL DE LA NACIÓN
Cuadro 6. VARIACIÓN PORCENTUAL DE LAS VÍCTIMAS DE FEMICIDIOS,
TENTATIVAS Y MUERTES VIOLENTAS A NIVEL NACIONAL:
DEL 1 DE ENERO AL 31 DE OCTUBRE DE LOS AÑOS 2023 Y 2024 (P)

Tipo de Delito	Total 2023	Total 2024	Variación Porcentual ⁽¹⁾
FEMICIDIO	13	17	31%
MUERTE VIOLENTA	24	23	-4%
TENTATIVA DE FEMICIDIO	16	2	-88%

NOTA: Los datos mostrados en este informe pueden variar con el tiempo y proceso investigativo utilizados por los Fiscales de la Institución.

⁽¹⁾ La variación porcentual reflejada en este cuadro se refiere al mes de octubre del año 2024, registrando un aumento de 31% en Femicidio; una disminución de 88% en Tentativa de Femicidio y una disminución de 4% en Muerte Violenta, al compararlos con el año anterior 2023.

(P) Cifras preliminares.

Fuente: Centro de Estadística, Ministerio Público de Panamá/ Unidades de Homicidios, Ministerio Público.