



MINISTERIO PÚBLICO
PROCURADURÍA GENERAL DE LA NACIÓN

Cuadro 1. CANTIDAD DE VÍCTIMAS DE FEMICIDIOS, TENTATIVAS Y MUERTES VIOLENTAS REGISTRADOS A NIVEL NACIONAL, POR TIPO, SEGÚN MES; DEL 1 DE ENERO AL 31 DE MAYO 2024 (P)

MES	FEMICIDIO	TENTATIVA DE FEMICIDIO	MUERTE VIOLENTA (1)
TOTAL...	9	0	10
ENERO	1	-	3
FEBRERO ⁽²⁾	4	-	1
MARZO	2	-	1
ABRIL	2	-	1
MAYO	-	-	4

(1) Muerte Violenta se refiere a todos los homicidios de personas del sexo femenino que no fueron consideradas como femicidios según valoración del Fiscal del caso y la aplicación de la Ley 82.

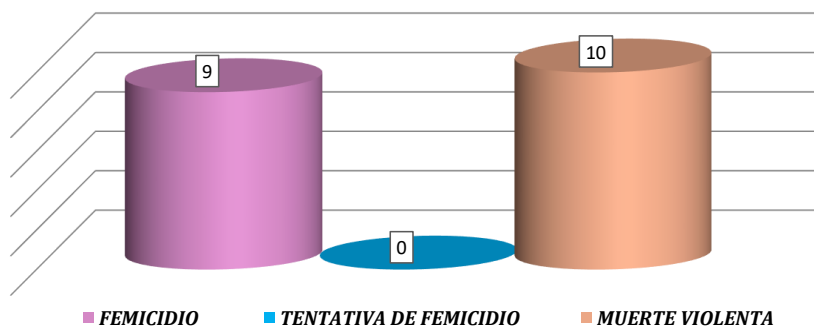
(2) Se realizaron actualizaciones en el número de víctimas por femicidio en el mes de febrero, debido al proceso investigativo que llevan los fiscales en los diversos casos.

(P) Se refiere a datos preliminares.

Fuente: Centro de Estadísticas, Ministerio Público de Panamá/ Unidades de Homicidios Ministerio Público.

MINISTERIO PÚBLICO
PROCURADURÍA GENERAL DE LA NACIÓN

Gráfico 1. CANTIDAD DE VÍCTIMAS DE FEMICIDIOS, TENTATIVAS Y MUERTES VIOLENTAS REGISTRADOS A NIVEL NACIONAL POR TIPO; DEL 1 DE ENERO AL 31 DE MAYO 2024 (P)



(P) Se refiere a datos preliminares.

Fuente: Centro de Estadísticas, Ministerio Público de Panamá/ Unidades de Homicidios Ministerio Público.



MINISTERIO PÚBLICO

PROCURADURÍA GENERAL DE LA NACIÓN

Cuadro 2. CANTIDAD DE VÍCTIMAS DE FEMICIDIOS, TENTATIVAS Y MUERTES VIOLENTAS REGISTRADOS A NIVEL NACIONAL, POR TIPO; SEGÚN ÁREA GEOGRÁFICA; DEL 1 DE ENERO AL 31 DE MAYO 2024 (P)

ÁREA GEOGRÁFICA	FEMICIDIO	TENTATIVA DE FEMICIDIO	MUERTE VIOLENTA (1)
TOTAL...	9	0	10
CHIRIQUÍ	2	-	-
COCLÉ	2	-	-
COLÓN	-	-	4
PANAMÁ	3	-	3
SAN MIGUELITO	-	-	3
VERAGUAS	2	-	-

(1) Muerte Violenta se refiere a todos los homicidios de personas del sexo femenino que no fueron consideradas como femicidios según valoración del Fiscal del caso y la aplicación de la Ley 82.

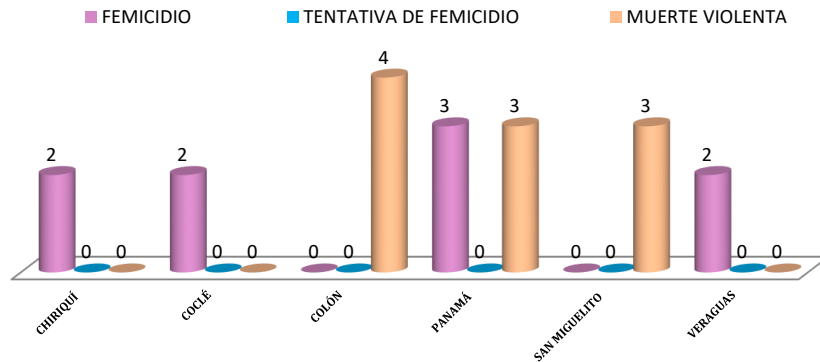
(P) Se refiere a datos preliminares.

Fuente: Centro de Estadísticas, Ministerio Público de Panamá/ Unidades de Homicidios Ministerio Público.

MINISTERIO PÚBLICO

PROCURADURÍA GENERAL DE LA NACIÓN

Gráfico 2. CANTIDAD DE VÍCTIMAS DE FEMICIDIOS, TENTATIVAS Y MUERTES VIOLENTAS REGISTRADOS A NIVEL NACIONAL POR TIPO, SEGÚN ÁREA GEOGRÁFICA; DEL 1 DE ENERO AL 31 DE MAYO 2024 (P)



(P) Se refiere a datos preliminares.

Fuente: Centro de Estadísticas, Ministerio Público de Panamá/ Unidades de Homicidios Ministerio Público.



MINISTERIO PÚBLICO

PROCURADURÍA GENERAL DE LA NACIÓN

Cuadro 3. CANTIDAD DE VÍCTIMAS DE FEMICIDIOS, TENTATIVAS Y MUERTES VIOLENTAS REGISTRADOS A NIVEL NACIONAL, POR TIPO, SEGÚN RANGO DE EDAD; DEL 1 DE ENERO AL 31 DE MAYO 2024 (P)

RANGO DE EDAD	FEMICIDIO	TENTATIVA DE FEMICIDIO	MUERTE VIOLENTA (1)
TOTAL...	9	0	10
10-14 AÑOS	-	-	1
18-24 AÑOS	2	-	3
25-29 AÑOS	4	-	-
35-39 AÑOS	1	-	2
40-44 AÑOS	1	-	-
45-49 AÑOS	-	-	3
50-54 AÑOS	-	-	1
60-64 AÑOS	1	-	-

(1) Muerte Violenta se refiere a todos los homicidios de personas del sexo femenino que no fueron consideradas como femicidios según valoración del Fiscal del caso y la aplicación de la Ley 82.

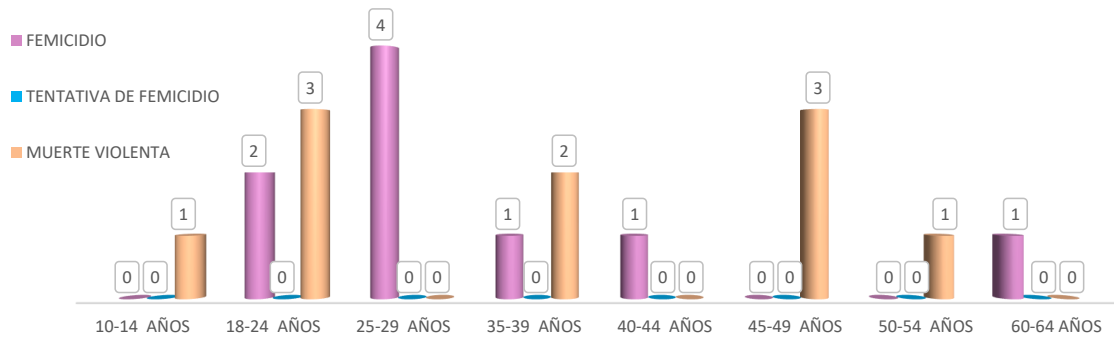
(P) Se refiere a datos preliminares.

Fuente: Centro de Estadísticas, Ministerio Público de Panamá/ Unidades de Homicidios Ministerio Público.

MINISTERIO PÚBLICO

PROCURADURÍA GENERAL DE LA NACIÓN

Gráfico 3. CANTIDAD DE VÍCTIMAS DE FEMICIDIOS, TENTATIVAS Y MUERTES VIOLENTAS REGISTRADOS A NIVEL NACIONAL, POR TIPO; SEGÚN RANGO DE EDAD; DEL 1 DE ENERO AL 31 DE MAYO 2024 (P)



(P) Se refiere a datos preliminares.

Fuente: Centro de Estadísticas, Ministerio Público de Panamá/ Unidades de Homicidios Ministerio Público.



MINISTERIO PÚBLICO
 PROCURADURÍA GENERAL DE LA NACIÓN

Cuadro 4. CANTIDAD DE VÍCTIMAS DE FEMICIDIOS, TENTATIVAS Y MUERTES VIOLENTAS REGISTRADOS A NIVEL NACIONAL, POR TIPO, SEGÚN ARMA UTILIZADA; DEL 1 DE ENERO AL 31 DE MAYO 2024 (P)

TIPO DE ARMA UTILIZADA	FEMICIDIO	TENTATIVA DE FEMICIDIO	MUERTE VIOLENTA (1)
TOTAL...	9	0	10
ARMA BLANCA	5	-	1
ARMA DE FUEGO	1	-	9
ASFIXIA MECÁNICA	1	-	-
SIN DETERMINAR (2)	2	-	-

(1) Muerte Violenta se refiere a todos los homicidios de personas del sexo femenino que no fueron consideradas como femicidios según valoración del Fiscal del caso y la aplicación de la Ley 82.

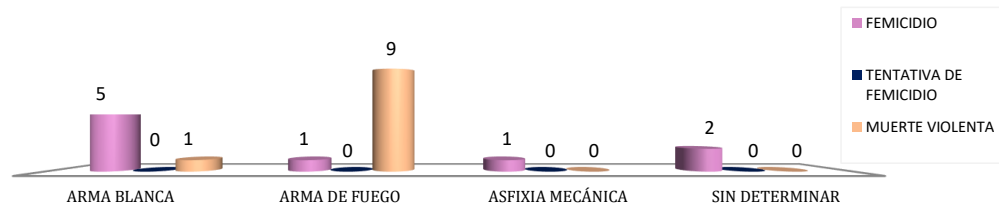
(2) Las cifras sin determinar, se refiere a cuerpos que en su momento no se les pudo dictaminar el tipo de arma utilizada, por su estado de avanzado grado de descomposición o calcinación. También son causas que se mantienen en investigación.

(P) Se refiere a datos preliminares.

Fuente: Centro de Estadísticas, Ministerio Público de Panamá/ Unidades de Homicidios Ministerio Público.

MINISTERIO PÚBLICO
 PROCURADURÍA GENERAL DE LA NACIÓN

Gráfico 4. CANTIDAD DE VÍCTIMAS DE FEMICIDIOS, TENTATIVAS Y MUERTES VIOLENTAS REGISTRADOS A NIVEL NACIONAL POR TIPO, SEGÚN ARMA UTILIZADA; DEL 1 DE ENERO AL 31 DE MAYO 2024 (P)



(P) Se refiere a datos preliminares.

Fuente: Centro de Estadísticas, Ministerio Público de Panamá/ Unidades de Homicidios Ministerio Público.



MINISTERIO PÚBLICO
PROCURADURÍA GENERAL DE LA NACIÓN

Cuadro 5. VARIACIÓN PORCENTUAL DE LAS VÍCTIMAS DE FEMICIDIOS A NIVEL NACIONAL, SEGÚN ÁREA GEOGRÁFICA; DEL 1 DE ENERO AL 31 DE MAYO DE LOS AÑOS 2023 Y 2024 (P)

ÁREA GEOGRÁFICA	<u>TOTAL 2023</u>	<u>TOTAL 2024</u>	VARIACIÓN PORCENTUAL (1)
TOTAL...	6	9	50%
CHIRIQUÍ	2	2	0%
COCLÉ	0	2	100%
COLÓN	1	0	-100%
HERRERA	1	0	-100%
PANAMÁ	0	3	100%
PANAMÁ OESTE	2	0	-100%
VERAGUAS	0	2	100%

NOTA: Los datos mostrados en este informe pueden variar con el tiempo y proceso investigativo utilizados por los Fiscales de la Institución.

(1) La variación porcentual reflejada en este cuadro se refiere al quinto mes del año 2024, registrando un aumento del 50% al compararlo con el año anterior 2023.

(P) Se refiere a datos preliminares.

Fuente: Centro de Estadística, Ministerio Público de Panamá/ Unidades de Homicidios, Ministerio Público.



MINISTERIO PÚBLICO

PROCURADURÍA GENERAL DE LA NACIÓN

Cuadro 6. VARIACIÓN PORCENTUAL DE LAS VÍCTIMAS DE FEMICIDIOS, TENTATIVAS Y MUERTES VIOLENTAS A NIVEL NACIONAL, DEL 1 DE ENERO AL 31 DE MAYO DE LOS AÑOS 2023 Y 2024 (P)

TIPO DE DELITO	TOTAL 2023	TOTAL 2024	VARIACIÓN PORCENTUAL (1)
FEMICIDIO	6	9	50%
MUERTE VIOLENTA	9	10	11%
TENTATIVA DE FEMICIDIO	4	0	-100%

NOTA: Los datos mostrados en este informe pueden variar con el tiempo y proceso investigativo utilizados por los Fiscales de la Institución.

(1) La variación porcentual reflejada en este cuadro se refiere al quinto mes del año 2024, registrando una variación de 50% en Femicidio; una disminución de 100% en Tentativa de Femicidio y un aumento de 11% en Muerte Violenta, al compararlos con el año anterior 2023.

(P) Se refiere a datos preliminares.

Fuente: Centro de Estadística, Ministerio Público de Panamá/ Unidades de Homicidios, Ministerio Público.