



MINISTERIO PÚBLICO
PROCURADURÍA GENERAL DE LA NACIÓN

Cuadro 1. CANTIDAD DE VÍCTIMAS DE FEMICIDIOS, TENTATIVAS Y MUERTES VIOLENTAS REGISTRADOS A NIVEL NACIONAL, POR TIPO, SEGÚN MES; DEL 1 DE ENERO AL 31 DE JULIO 2024 (P)

MES	FEMICIDIO	TENTATIVA DE FEMICIDIO	MUERTE VIOLENTA (1)
TOTAL...	11	0	16
ENERO	1	-	3
FEBRERO	4	-	1
MARZO	2	-	1
ABRIL	2	-	1
MAYO	-	-	4
JUNIO	-	-	1
JULIO	2	-	5

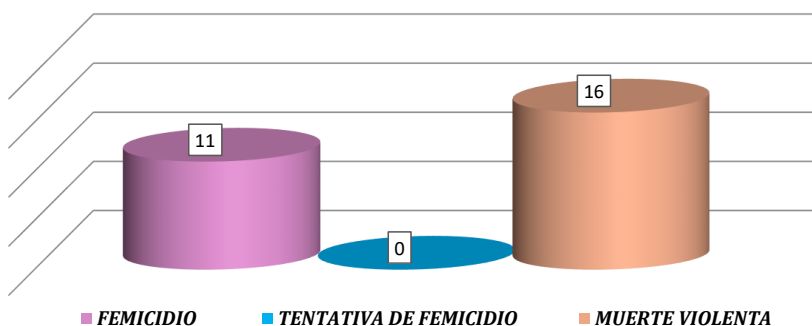
(1) Muerte Violenta se refiere a todos los homicidios de personas del sexo femenino que no fueron consideradas como femicidios según valoración del Fiscal del caso y la aplicación de la Ley 82.

(P) Se refiere a datos preliminares.

Fuente: Centro de Estadísticas, Ministerio Público de Panamá/ Unidades de Homicidios Ministerio Público.

MINISTERIO PÚBLICO
PROCURADURÍA GENERAL DE LA NACIÓN

Gráfico 1. CANTIDAD DE VÍCTIMAS DE FEMICIDIOS, TENTATIVAS Y MUERTES VIOLENTAS REGISTRADOS A NIVEL NACIONAL POR TIPO; DEL 1 DE ENERO AL 31 DE JULIO 2024 (P)



(P) Se refiere a datos preliminares.

Fuente: Centro de Estadísticas, Ministerio Público de Panamá/ Unidades de Homicidios Ministerio Público.



MINISTERIO PÚBLICO

PROCURADURÍA GENERAL DE LA NACIÓN

Cuadro 2. CANTIDAD DE VÍCTIMAS DE FEMICIDIOS, TENTATIVAS Y MUERTES VIOLENTAS REGISTRADOS A NIVEL NACIONAL, POR TIPO; SEGÚN ÁREA GEOGRÁFICA; DEL 1 DE ENERO AL 31 DE JULIO 2024 (P)

ÁREA GEOGRÁFICA	FEMICIDIO	TENTATIVA DE FEMICIDIO	MUERTE VIOLENTA (1)
TOTAL...	11	0	16
BOCAS DEL TORO	1	-	-
CHIRIQUÍ	2	-	-
COCLÉ	2	-	-
COLÓN	1	-	4
PANAMÁ	3	-	5
SAN MIGUELITO	-	-	5
PANAMÁ OESTE	-	-	1
VERAGUAS	2	-	-
COMARCA NGÖBE BUGLÉ	-	-	1

(1) Muerte Violenta se refiere a todos los homicidios de personas del sexo femenino que no fueron consideradas como femicidios según valoración del Fiscal del caso y la aplicación de la Ley 82.

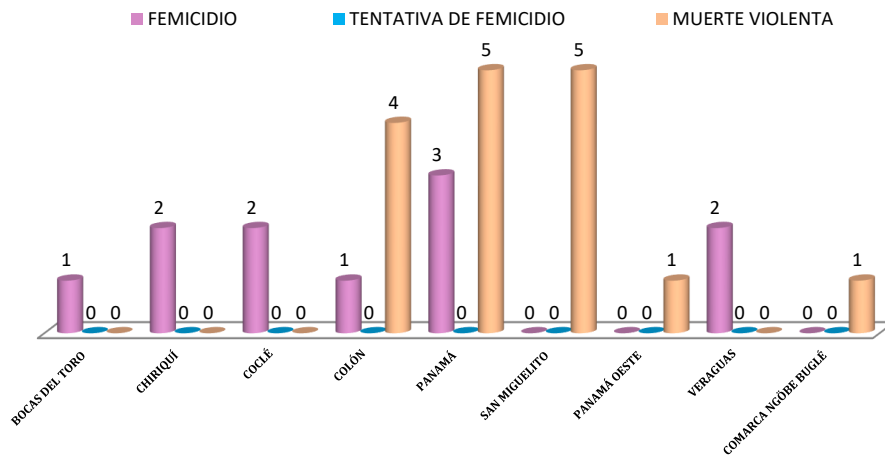
(P) Se refiere a datos preliminares.

Fuente: Centro de Estadísticas, Ministerio Público de Panamá/ Unidades de Homicidios Ministerio Público.

MINISTERIO PÚBLICO

PROCURADURÍA GENERAL DE LA NACIÓN

Gráfico 2. CANTIDAD DE VÍCTIMAS DE FEMICIDIOS, TENTATIVAS Y MUERTES VIOLENTAS REGISTRADOS A NIVEL NACIONAL POR TIPO, SEGÚN ÁREA GEOGRÁFICA; DEL 1 DE ENERO AL 31 DE JULIO 2024 (P)



(P) Se refiere a datos preliminares.

Fuente: Centro de Estadísticas, Ministerio Público de Panamá/ Unidades de Homicidios Ministerio Público.



MINISTERIO PÚBLICO

PROCURADURÍA GENERAL DE LA NACIÓN

Cuadro 3. CANTIDAD DE VÍCTIMAS DE FEMICIDIOS, TENTATIVAS Y MUERTES VIOLENTAS REGISTRADOS A NIVEL NACIONAL, POR TIPO, SEGÚN RANGO DE EDAD; DEL 1 DE ENERO AL 31 DE JULIO 2024 (P)

RANGO DE EDAD	FEMICIDIO	TENTATIVA DE FEMICIDIO	MUERTE VIOLENTA (1)
TOTAL...	11	0	16
0-4 AÑOS	-	-	1
10-14 AÑOS	-	-	1
18-24 AÑOS	2	-	3
25-29 AÑOS	5	-	2
30-34 AÑOS	1	-	-
35-39 AÑOS	1	-	2
40-44 AÑOS	1	-	-
45-49 AÑOS	-	-	5
50-54 AÑOS	-	-	1
60-64 AÑOS	1	-	1

(1) Muerte Violenta se refiere a todos los homicidios de personas del sexo femenino que no fueron consideradas como femicidios según valoración del Fiscal del caso y la aplicación de la Ley 82.

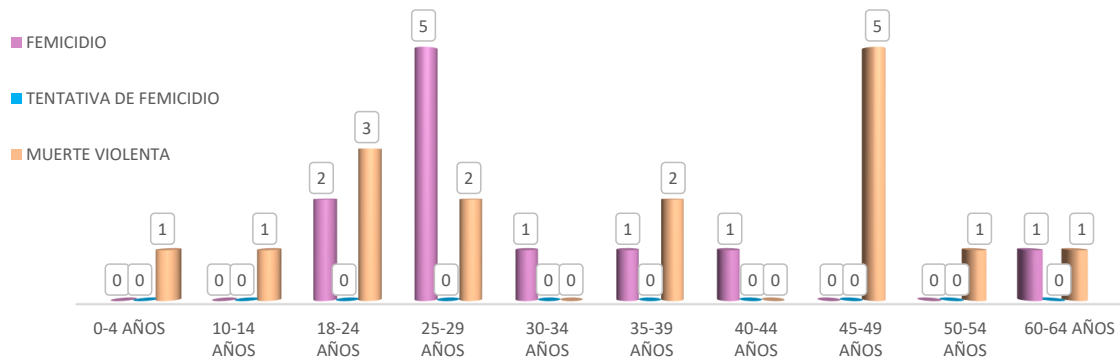
(P) Se refiere a datos preliminares.

Fuente: Centro de Estadísticas, Ministerio Público de Panamá/ Unidades de Homicidios Ministerio Público.

MINISTERIO PÚBLICO

PROCURADURÍA GENERAL DE LA NACIÓN

Gráfico 3. CANTIDAD DE VÍCTIMAS DE FEMICIDIOS, TENTATIVAS Y MUERTES VIOLENTAS REGISTRADOS A NIVEL NACIONAL, POR TIPO; SEGÚN RANGO DE EDAD; DEL 1 DE ENERO AL 31 DE JULIO 2024 (P)



(P) Se refiere a datos preliminares.

Fuente: Centro de Estadísticas, Ministerio Público de Panamá/ Unidades de Homicidios Ministerio Público.



MINISTERIO PÚBLICO
 PROCURADURÍA GENERAL DE LA NACIÓN

Cuadro 4. CANTIDAD DE VÍCTIMAS DE FEMICIDIOS, TENTATIVAS Y MUERTES VIOLENTAS REGISTRADOS A NIVEL NACIONAL, POR TIPO, SEGÚN ARMA UTILIZADA; DEL 1 DE ENERO AL 31 DE JULIO 2024 (P)

TIPO DE ARMA UTILIZADA	FEMICIDIO	TENTATIVA DE FEMICIDIO	MUERTE VIOLENTA (1)
TOTAL...	11	0	16
ARMA BLANCA	5	-	1
ARMA DE FUEGO	2	-	13
OBJETO CONTUNDENTE	1	-	-
ASFIXIA MECÁNICA	1	-	-
INCENDIARISMO	-	-	1
SIN DETERMINAR (2)	2	-	1

(1) Muerte Violenta se refiere a todos los homicidios de personas del sexo femenino que no fueron consideradas como femicidios según valoración del Fiscal del caso y la aplicación de la Ley 82.

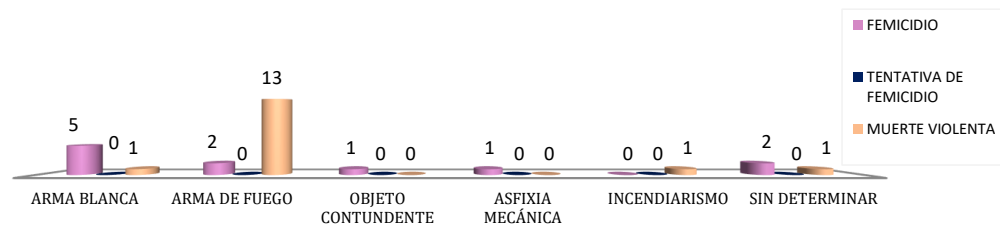
(2) Las cifras sin determinar, se refiere a cuerpos que en su momento no se les pudo dictaminar el tipo de arma utilizada, por su estado de avanzado grado de descomposición o calcinación. También son causas que se mantienen en investigación.

(P) Se refiere a datos preliminares.

Fuente: Centro de Estadísticas, Ministerio Público de Panamá/ Unidades de Homicidios Ministerio Público.

MINISTERIO PÚBLICO
 PROCURADURÍA GENERAL DE LA NACIÓN

Gráfico 4. CANTIDAD DE VÍCTIMAS DE FEMICIDIOS, TENTATIVAS Y MUERTES VIOLENTAS REGISTRADOS A NIVEL NACIONAL POR TIPO, SEGÚN ARMA UTILIZADA; DEL 1 DE ENERO AL 31 DE JULIO 2024 (P)



(P) Se refiere a datos preliminares.

Fuente: Centro de Estadísticas, Ministerio Público de Panamá/ Unidades de Homicidios Ministerio Público.



MINISTERIO PÚBLICO
PROCURADURÍA GENERAL DE LA NACIÓN

Cuadro 5. VARIACIÓN PORCENTUAL DE LAS VÍCTIMAS DE FEMICIDIOS A NIVEL NACIONAL, SEGÚN ÁREA GEOGRÁFICA; DEL 1 DE ENERO AL 31 DE JULIO DE LOS AÑOS 2023 Y 2024 (P)

ÁREA GEOGRÁFICA	<u>TOTAL 2023</u>	<u>TOTAL 2024</u>	VARIACIÓN PORCENTUAL (1)
TOTAL...	10	11	10%
BOCAS DEL TORO	0	1	100%
CHIRIQUÍ	2	2	0%
COCLÉ	0	2	100%
COLÓN	2	1	-50%
HERRERA	1	0	-100%
LOS SANTOS	1	0	-100%
PANAMÁ	1	3	200%
PANAMÁ OESTE	3	0	-100%
VERAGUAS	0	2	100%

NOTA: Los datos mostrados en este informe pueden variar con el tiempo y proceso investigativo utilizados por los Fiscales de la Institución.

(1) La variación porcentual reflejada en este cuadro se refiere al mes de julio del año 2024, registrando un aumento del 10% al compararlo con el año anterior 2023.

(P) Se refiere a datos preliminares.

Fuente: Centro de Estadística, Ministerio Público de Panamá/ Unidades de Homicidios, Ministerio Público.



MINISTERIO PÚBLICO

PROCURADURÍA GENERAL DE LA NACIÓN

Cuadro 6. VARIACIÓN PORCENTUAL DE LAS VÍCTIMAS DE FEMICIDIOS, TENTATIVAS Y MUERTES VIOLENTAS A NIVEL NACIONAL, DEL 1 DE ENERO AL 31 DE JULIO DE LOS AÑOS 2023 Y 2024 (P)

TIPO DE DELITO	TOTAL 2023	TOTAL 2024	VARIACIÓN PORCENTUAL (1)
FEMICIDIO	10	11	10%
MUERTE VIOLENTA	20	16	-20%
TENTATIVA DE FEMICIDIO	8	0	-100%

NOTA: Los datos mostrados en este informe pueden variar con el tiempo y proceso investigativo utilizados por los Fiscales de la Institución.

(1) La variación porcentual reflejada en este cuadro se refiere al mes de julio del año 2024, registrando una variación de 10% en Femicidio; una disminución de 100% en Tentativa de Femicidio y un -20% en Muerte Violenta, al compararlos con el año anterior 2023.

(P) Se refiere a datos preliminares.

Fuente: Centro de Estadística, Ministerio Público de Panamá/ Unidades de Homicidios, Ministerio Público.