



**MINISTERIO PÚBLICO
PROCURADURÍA GENERAL DE LA NACIÓN**

Cuadro 1. CANTIDAD DE VÍCTIMAS DE FEMICIDIOS, TENTATIVAS Y MUERTES VIOLENTAS REGISTRADOS A NIVEL NACIONAL, POR TIPO, SEGÚN MES: DEL 1 DE ENERO AL 31 DE DICIEMBRE 2024 (P)

Mes	Femicidio	Tentativa de Femicidio	Muerte Violenta ⁽¹⁾
TOTAL...	23	9	25
Enero	1	-	3
Febrero ⁽²⁾	4	-	2
Marzo	2	1	1
Abril	2	-	1
Mayo	-	1	4
Junio	-	-	1
Julio	3	1	4
Agosto ⁽²⁾	3	2	3
Septiembre	2	3	1
Octubre	1	-	3
Noviembre	2	-	2
Diciembre	3	1	-

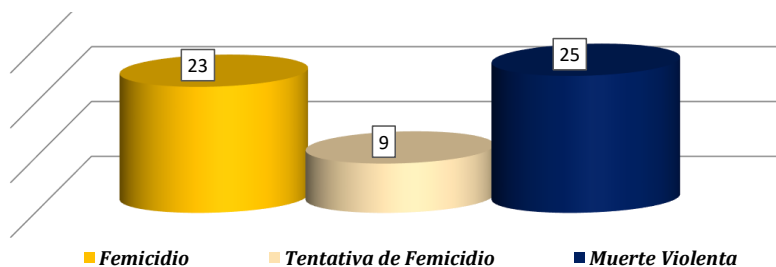
⁽¹⁾ Muerte Violenta se refiere a todos los homicidios de personas del sexo femenino que no fueron consideradas como femicidios según valoración del Fiscal del caso y la aplicación de la Ley 82.

⁽²⁾ Se realizaron actualizaciones en el número de víctimas por muerte violenta en el mes de febrero y en el número de víctimas por femicidio en el mes de agosto, debido al proceso investigativo que llevan los fiscales en los diversos casos.

(P) Cifras preliminares.

Fuente: Centro de Estadísticas, Ministerio Público de Panamá/ Unidades de Homicidios Ministerio Público.

Gráfica 1. CANTIDAD DE VÍCTIMAS DE FEMICIDIOS, TENTATIVAS Y MUERTES VIOLENTAS REGISTRADOS A NIVEL NACIONAL, POR TIPO: DEL 1 DE ENERO AL 31 DE DICIEMBRE 2024 (P)



(P) Cifras preliminares.

Fuente: Centro de Estadísticas, Ministerio Público de Panamá/ Unidades de Homicidios Ministerio Público.



**MINISTERIO PÚBLICO
PROCURADURÍA GENERAL DE LA NACIÓN**

**Cuadro 2. CANTIDAD DE VÍCTIMAS DE FEMICIDIOS, TENTATIVAS Y MUERTES VIOLENTAS REGISTRADOS A NIVEL NACIONAL, POR TIPO, SEGÚN ÁREA GEOGRÁFICA:
DEL 1 DE ENERO AL 31 DE DICIEMBRE 2024 (P)**

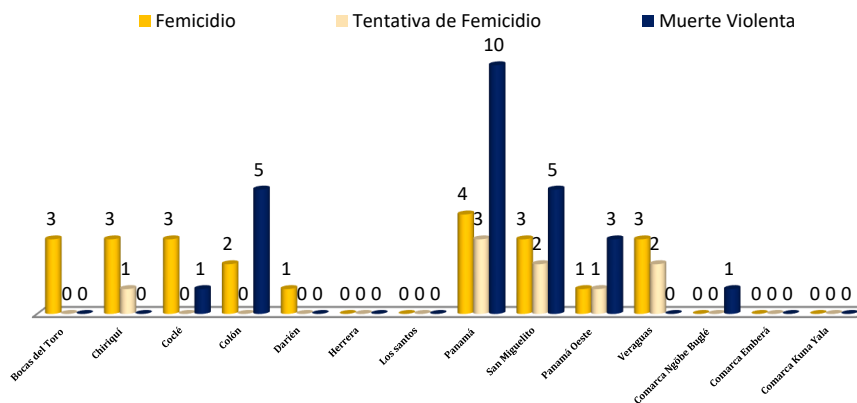
Área Geográfica	Femicidio	Tentativa de Femicidio	Muerte Violenta ⁽¹⁾
TOTAL...	23	9	25
Bocas del Toro	3	-	-
Chiriquí	3	1	-
Coclé	3	-	1
Colón	2	-	5
Darién	1	-	-
Herrera	-	-	-
Los santos	-	-	-
Panamá	4	3	10
<i>San Miguelito</i>	3	2	5
Panamá Oeste	1	1	3
Veraguas	3	2	-
Comarca Ngöbe Buglé	-	-	1
Comarca Emberá	-	-	-
Comarca Kuna Yala	-	-	-

⁽¹⁾ Muerte Violenta se refiere a todos los homicidios de personas del sexo femenino que no fueron consideradas como femicidios según valoración del Fiscal del caso y la aplicación de la Ley 82.

(P) Cifras preliminares.

Fuente: Centro de Estadísticas, Ministerio Público de Panamá/ Unidades de Homicidios Ministerio Público.

**Gráfica 2. CANTIDAD DE VÍCTIMAS DE FEMICIDIOS, TENTATIVAS Y MUERTES VIOLENTAS REGISTRADOS A NIVEL NACIONAL, POR TIPO, SEGÚN ÁREA GEOGRÁFICA:
DEL 1 DE ENERO AL 31 DE DICIEMBRE 2024 (P)**



(P) Cifras preliminares.

Fuente: Centro de Estadísticas, Ministerio Público de Panamá/ Unidades de Homicidios Ministerio Público.



**MINISTERIO PÚBLICO
PROCURADURÍA GENERAL DE LA NACIÓN**

Cuadro 3. CANTIDAD DE VÍCTIMAS DE FEMICIDIOS, TENTATIVAS Y MUERTES VIOLENTAS REGISTRADOS A NIVEL NACIONAL, POR TIPO, SEGÚN RANGO DE EDAD: DEL 1 DE ENERO AL 31 DE DICIEMBRE 2024 (P)

Rango de Edad	Femicidio	Tentativa de Femicidio	Muerte Violenta ⁽¹⁾
TOTAL...	23	9	25
0-4 años	1	1	2
05-09 años	-	-	-
10-14 años	1	-	1
15-17 años	-	-	1
18-24 años	5	-	6
25-29 años	7	1	1
30-34 años	2	1	-
35-39 años	2	2	2
40-44 años	1	2	1
45-49 años	2	-	5
50-54 años	-	-	4
55-59 años	-	-	-
60-64 años	1	1	1
65-69 años	-	-	-
70-74 años	-	-	-
75-79 años	1	-	-
80 y más años	-	-	-
Sin determinar ⁽²⁾	-	1	1

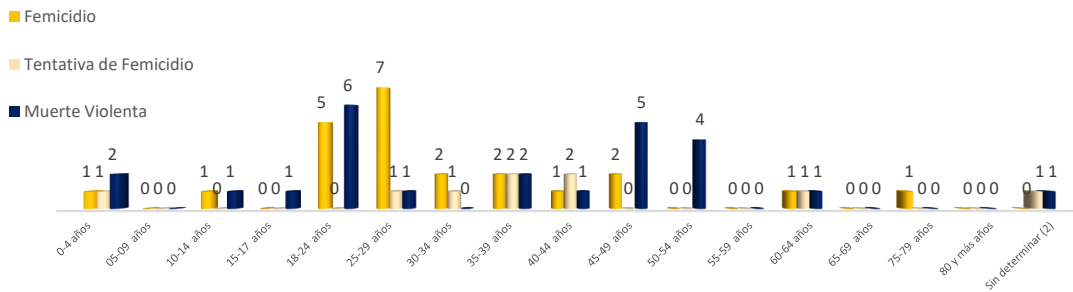
⁽¹⁾ Muerte Violenta se refiere a todos los homicidios de personas del sexo femenino que no fueron consideradas como femicidios según valoración del Fiscal del caso y la aplicación de la Ley 82.

⁽²⁾ Las cifras sin determinar, se refiere a cuerpos que en su momento no se les pudo dictaminar el rango etario, por su estado de avanzado grado de descomposición o calcinación. También son causas que se mantienen en investigación.

(P) Cifras preliminares.

Fuente: Centro de Estadísticas, Ministerio Público de Panamá/ Unidades de Homicidios Ministerio Público.

Gráfica 3. CANTIDAD DE VÍCTIMAS DE FEMICIDIOS, TENTATIVAS Y MUERTES VIOLENTAS REGISTRADOS A NIVEL NACIONAL, POR TIPO, SEGÚN RANGO DE EDAD: DEL 1 DE ENERO AL 31 DE DICIEMBRE 2024 (P)



(P) Cifras preliminares.

Fuente: Centro de Estadísticas, Ministerio Público de Panamá/ Unidades de Homicidios Ministerio Público.



**MINISTERIO PÚBLICO
PROCURADURÍA GENERAL DE LA NACIÓN**

Cuadro 4. CANTIDAD DE VÍCTIMAS DE FEMICIDIOS, TENTATIVAS Y MUERTES VIOLENTAS REGISTRADOS A NIVEL NACIONAL, POR TIPO, SEGÚN ARMA UTILIZADA: DEL 1 DE ENERO AL 31 DE DICIEMBRE 2024 (P)

Tipo de Arma Utilizada	Femicidio	Tentativa de Femicidio	Muerte Violenta ⁽¹⁾
TOTAL...	23	9	25
Arma Blanca	7	5	1
Arma de Fuego	7	1	20
Objeto Contundente	1	-	-
Asfixia Mecánica	5	-	1
Incendiarismo	1	2	-
Sin Determinar ⁽²⁾	2	1	3

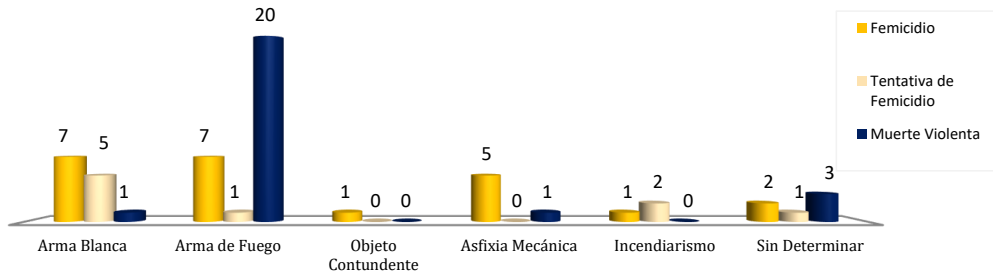
⁽¹⁾ Muerte Violenta se refiere a todos los homicidios de personas del sexo femenino que no fueron consideradas como femicidios según valoración del Fiscal del caso y la aplicación de la Ley 82.

⁽²⁾ Las cifras sin determinar, se refiere a cuerpos que en su momento no se les pudo dictaminar el tipo de arma utilizada, por su estado de avanzado grado de descomposición o calcinación. También son causas que se mantienen en investigación.

(P) Cifras preliminares.

Fuente: Centro de Estadísticas, Ministerio Público de Panamá/ Unidades de Homicidios Ministerio Público.

Gráfico 4. CANTIDAD DE VÍCTIMAS DE FEMICIDIOS, TENTATIVAS Y MUERTES VIOLENTAS REGISTRADOS A NIVEL NACIONAL, POR TIPO, SEGÚN ARMA UTILIZADA: DEL 1 DE ENERO AL 31 DE DICIEMBRE 2024 (P)



(P) Cifras preliminares.

Fuente: Centro de Estadísticas, Ministerio Público de Panamá/ Unidades de Homicidios Ministerio Público.



**MINISTERIO PÚBLICO
PROCURADURÍA GENERAL DE LA NACIÓN**

**Cuadro 5. VARIACIÓN PORCENTUAL DE LAS VÍCTIMAS DE FEMICIDIOS
A NIVEL NACIONAL, SEGÚN ÁREA GEOGRÁFICA: DEL 1 DE ENERO
AL 31 DE DICIEMBRE DE LOS AÑOS 2023 Y 2024 (P)**

Área Geográfica	Total 2023	Total 2024	Variación Porcentual ⁽¹⁾
TOTAL...	15	23	53%
Bocas del Toro	0	3	100%
Chiriquí	3	3	0%
Coclé	1	3	200%
Colón	2	2	0%
Darién	0	1	100%
Herrera	1	0	-100%
Los Santos	1	0	-100%
Panamá	3	4	33%
<i>San Miguelito</i>	0	3	100%
Panamá Oeste	4	1	-75%
Veraguas	0	3	100%

NOTA: Los datos mostrados en este informe pueden variar con el tiempo y proceso investigativo utilizados por los Fiscales de la Institución.

⁽¹⁾ La variación porcentual reflejada en este cuadro se refiere al mes de diciembre del año 2024, registrando un aumento del 53% al compararlo con el año anterior 2023.

(P) Cifras preliminares.

Fuente: Centro de Estadística, Ministerio Público de Panamá/ Unidades de Homicidios Ministerio Público.



MINISTERIO PÚBLICO

PROCURADURÍA GENERAL DE LA NACIÓN

**Cuadro 6. VARIACIÓN PORCENTUAL DE LAS VÍCTIMAS DE FEMICIDIOS,
TENTATIVAS Y MUERTES VIOLENTAS A NIVEL NACIONAL: DEL 1 DE ENERO
AL 31 DE DICIEMBRE DE LOS AÑOS 2023 Y 2024 (P)**

Tipo de Delito	Total 2023	Total 2024	Variación Porcentual ⁽¹⁾
Femicidio	15	23	53%
Muerte Violenta	31	26	-16%
Tentativa de Femicidio	19	9	-53%

NOTA: Los datos mostrados en este informe pueden variar con el tiempo y proceso investigativo utilizados por los Fiscales de la Institución.

⁽¹⁾ La variación porcentual reflejada en este cuadro se refiere al mes de diciembre del año 2024, registrando un aumento de 53% en Femicidio; una disminución de 53% en Tentativa de Femicidio y una disminución de 16% en Muerte Violenta, al compararlos con el año anterior 2023.

(P) Cifras preliminares.

Fuente: Centro de Estadística, Ministerio Público de Panamá/ Unidades de Homicidios Ministerio Público.