



**MINISTERIO PÚBLICO
PROCURADURÍA GENERAL DE LA NACIÓN**

Cuadro 1. CANTIDAD DE VÍCTIMAS DE FEMICIDIOS, TENTATIVAS Y MUERTES VIOLENTAS REGISTRADOS A NIVEL NACIONAL, POR TIPO, SEGÚN MES: DEL 1 DE ENERO AL 31 DE AGOSTO 2024 (P)

Mes	Femicidio	Tentativa de Femicidio	Muerte Violenta ⁽¹⁾
TOTAL...	14	2	18
ENERO	1	-	3
FEBRERO	4	-	1
MARZO	2	1	1
ABRIL	2	-	1
MAYO	-	-	4
JUNIO	-	-	1
JULIO ⁽²⁾	3	-	4
AGOSTO	2	1	3

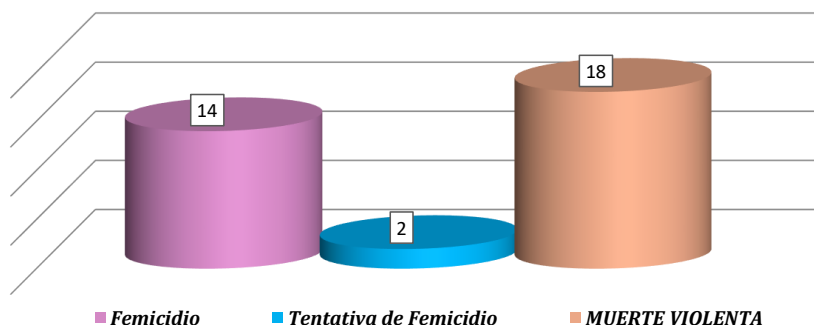
⁽¹⁾ Muerte Violenta se refiere a todos los homicidios de personas del sexo femenino que no fueron consideradas como femicidios según valoración del Fiscal del caso y la aplicación de la Ley 82.

⁽²⁾ Se realizaron actualizaciones en el número de víctimas por femicidio en el mes de julio, debido al proceso investigativo que llevan los fiscales en los diversos casos.

(P) Cifras preliminares.

Fuente: Centro de Estadísticas, Ministerio Público de Panamá/ Unidades de Homicidios Ministerio Público.

Gráfica 1. CANTIDAD DE VÍCTIMAS DE FEMICIDIOS, TENTATIVAS Y MUERTES VIOLENTAS REGISTRADOS A NIVEL NACIONAL POR TIPO: DEL 1 DE ENERO AL 31 DE AGOSTO 2024 (P)



(P) Cifras preliminares.

Fuente: Centro de Estadísticas, Ministerio Público de Panamá/ Unidades de Homicidios Ministerio Público.



**MINISTERIO PÚBLICO
PROCURADURÍA GENERAL DE LA NACIÓN**

Cuadro 2. CANTIDAD DE VÍCTIMAS DE FEMICIDIOS, TENTATIVAS Y MUERTES VIOLENTAS REGISTRADOS A NIVEL NACIONAL, POR TIPO, SEGÚN ÁREA GEOGRÁFICA: DEL 1 DE ENERO AL 31 DE AGOSTO 2024 (P)

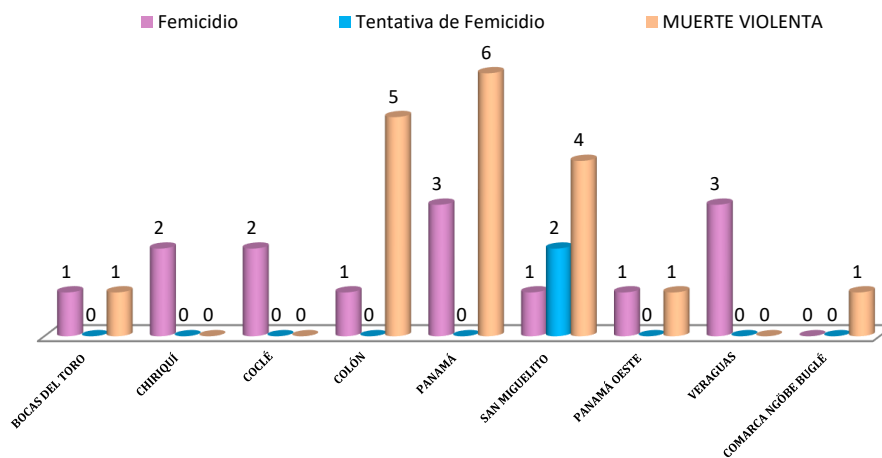
Área Geográfica	Femicidio	Tentativa de Femicidio	Muerte Violenta ⁽¹⁾
TOTAL...	14	2	18
BOCAS DEL TORO	1	-	1
CHIRIQUÍ	2	-	-
COCLÉ	2	-	-
COLÓN	1	-	5
PANAMÁ	3	-	6
SAN MIGUELITO	1	2	4
PANAMÁ OESTE	1	-	1
VERAGUAS	3	-	-
COMARCA NGÖBE BUGLÉ	-	-	1

⁽¹⁾ Muerte Violenta se refiere a todos los homicidios de personas del sexo femenino que no fueron consideradas como femicidios según valoración del Fiscal del caso y la aplicación de la Ley 82.

(P) Cifras preliminares.

Fuente: Centro de Estadísticas, Ministerio Público de Panamá/ Unidades de Homicidios Ministerio Público.

Gráfica 2. CANTIDAD DE VÍCTIMAS DE FEMICIDIOS, TENTATIVAS Y MUERTES VIOLENTAS REGISTRADOS A NIVEL NACIONAL POR TIPO, SEGÚN ÁREA GEOGRÁFICA: DEL 1 DE ENERO AL 31 DE AGOSTO 2024 (P)



(P) Cifras preliminares.

Fuente: Centro de Estadísticas, Ministerio Público de Panamá/ Unidades de Homicidios Ministerio Público.



**MINISTERIO PÚBLICO
PROCURADURÍA GENERAL DE LA NACIÓN**

Cuadro 3. CANTIDAD DE VÍCTIMAS DE FEMICIDIOS, TENTATIVAS Y MUERTES VIOLENTAS REGISTRADOS A NIVEL NACIONAL, POR TIPO, SEGÚN RANGO DE EDAD: DEL 1 DE ENERO AL 31 DE AGOSTO 2024 (P)

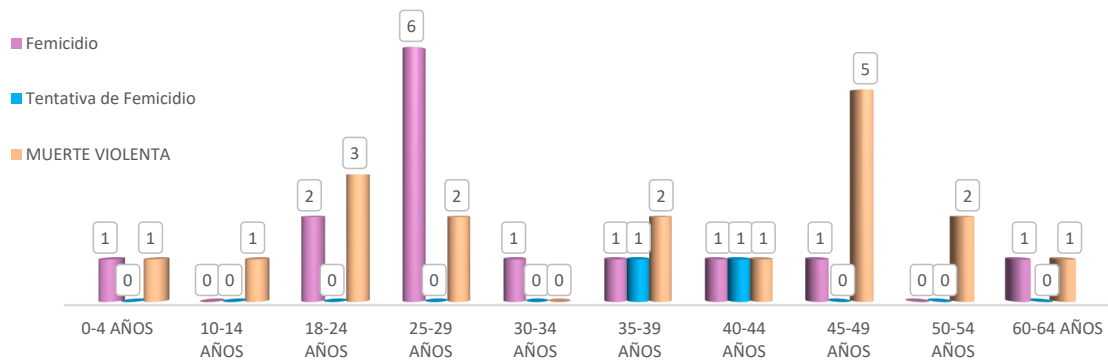
Rango de Edad	Femicidio	Tentativa de Femicidio	Muerte Violenta ⁽¹⁾
TOTAL...	14	2	18
0-4 AÑOS	1	-	1
10-14 AÑOS	-	-	1
18-24 AÑOS	2	-	3
25-29 AÑOS	6	-	2
30-34 AÑOS	1	-	-
35-39 AÑOS	1	1	2
40-44 AÑOS	1	1	1
45-49 AÑOS	1	-	5
50-54 AÑOS	-	-	2
60-64 AÑOS	1	-	1

⁽¹⁾ Muerte Violenta se refiere a todos los homicidios de personas del sexo femenino que no fueron consideradas como femicidios según valoración del Fiscal del caso y la aplicación de la Ley 82.

(P) Cifras preliminares.

Fuente: Centro de Estadísticas, Ministerio Público de Panamá/ Unidades de Homicidios Ministerio Público.

Gráfica 3. CANTIDAD DE VÍCTIMAS DE FEMICIDIOS, TENTATIVAS Y MUERTES VIOLENTAS REGISTRADOS A NIVEL NACIONAL, POR TIPO; SEGÚN RANGO DE EDAD: DEL 1 DE ENERO AL 31 DE AGOSTO 2024 (P)



(P) Cifras preliminares.

Fuente: Centro de Estadísticas, Ministerio Público de Panamá/ Unidades de Homicidios Ministerio Público.



**MINISTERIO PÚBLICO
PROCURADURÍA GENERAL DE LA NACIÓN**

Cuadro 4. CANTIDAD DE VÍCTIMAS DE FEMICIDIOS, TENTATIVAS Y MUERTES VIOLENTAS REGISTRADOS A NIVEL NACIONAL, POR TIPO, SEGÚN ARMA UTILIZADA: DEL 1 DE ENERO AL 31 DE AGOSTO 2024 (P)

Tipo de Arma Utilizada	Femicidio	Tentativa de Femicidio	Muerte Violenta ⁽¹⁾
TOTAL...	14	2	18
ARMA BLANCA	6	2	1
ARMA DE FUEGO	2	-	14
OBJETO CONTUNDENTE	1	-	-
ASFIXIA MECÁNICA	1	-	2
INCENDIARISMO	1	-	-
SIN DETERMINAR ⁽²⁾	3	-	1

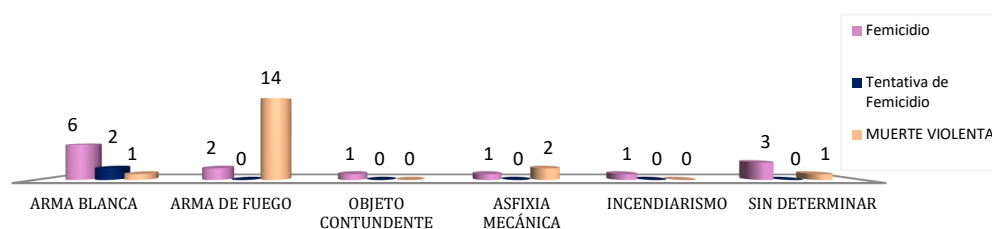
⁽¹⁾ Muerte Violenta se refiere a todos los homicidios de personas del sexo femenino que no fueron consideradas como femicidios según valoración del Fiscal del caso y la aplicación de la Ley 82.

⁽²⁾ Las cifras sin determinar, se refiere a cuerpos que en su momento no se les pudo dictaminar el tipo de arma utilizada, por su estado de avanzado grado de descomposición o calcinación. También son causas que se mantienen en investigación.

(P) Cifras preliminares.

Fuente: Centro de Estadísticas, Ministerio Público de Panamá/ Unidades de Homicidios Ministerio Público.

Gráfico 4. CANTIDAD DE VÍCTIMAS DE FEMICIDIOS, TENTATIVAS Y MUERTES VIOLENTAS REGISTRADOS A NIVEL NACIONAL POR TIPO, SEGÚN ARMA UTILIZADA: DEL 1 DE ENERO AL 31 DE AGOSTO 2024 (P)



(P) Cifras preliminares.

Fuente: Centro de Estadísticas, Ministerio Público de Panamá/ Unidades de Homicidios Ministerio Público.



MINISTERIO PÚBLICO

PROCURADURÍA GENERAL DE LA NACIÓN

Cuadro 5. VARIACIÓN PORCENTUAL DE LAS VÍCTIMAS DE FEMICIDIOS
A NIVEL NACIONAL, SEGÚN ÁREA GEOGRÁFICA:
DEL 1 DE ENERO AL 31 DE AGOSTO DE LOS AÑOS 2023 Y 2024 (P)

Área Geográfica	Total 2023	Total 2024	Variación Porcentual ⁽¹⁾
TOTAL...	<u>11</u>	<u>14</u>	27%
BOCAS DEL TORO	0	1	100%
CHIRIQUÍ	3	2	-33%
COCLÉ	0	2	100%
COLÓN	2	1	-50%
HERRERA	1	0	-100%
LOS SANTOS	1	0	-100%
PANAMÁ	1	3	200%
<i>San Miguelito</i>	0	1	100%
PANAMÁ OESTE	3	1	-67%
VERAGUAS	0	3	100%

NOTA: Los datos mostrados en este informe pueden variar con el tiempo y proceso investigativo utilizados por los Fiscales de la Institución.

⁽¹⁾ La variación porcentual reflejada en este cuadro se refiere al mes de agosto del año 2024, registrando un aumento del 27% al compararlo con el año anterior 2023.

(P) Cifras preliminares.

Fuente: Centro de Estadística, Ministerio Público de Panamá/ Unidades de Homicidios, Ministerio Público.



MINISTERIO PÚBLICO
PROCURADURÍA GENERAL DE LA NACIÓN
Cuadro 6. VARIACIÓN PORCENTUAL DE LAS VÍCTIMAS DE FEMICIDIOS,
TENTATIVAS Y MUERTES VIOLENTAS A NIVEL NACIONAL:
DEL 1 DE ENERO AL 31 DE AGOSTO DE LOS AÑOS 2023 Y 2024 (P)

Tipo de Delito	Total 2023	Total 2024	Variación Porcentual ⁽¹⁾
FEMICIDIO	11	14	27%
MUERTE VIOLENTA	21	18	-14%
TENTATIVA DE FEMICIDIO	11	2	-82%

NOTA: Los datos mostrados en este informe pueden variar con el tiempo y proceso investigativo utilizados por los Fiscales de la Institución.

⁽¹⁾ La variación porcentual reflejada en este cuadro se refiere al mes de agosto del año 2024, registrando un aumento de 27% en Femicidio; una disminución de 82% en Tentativa de Femicidio y una disminución de 14% en Muerte Violenta, al compararlos con el año anterior 2023.

(P) Cifras preliminares.

Fuente: Centro de Estadística, Ministerio Público de Panamá/ Unidades de Homicidios, Ministerio Público.