



MINISTERIO PÚBLICO
PROCURADURÍA GENERAL DE LA NACIÓN

Cuadro 1. CANTIDAD DE VÍCTIMAS DE FEMICIDIOS, TENTATIVAS Y MUERTES VIOLENTAS REGISTRADOS A NIVEL NACIONAL, POR TIPO, SEGÚN MES; DEL 1 DE ENERO AL 30 DE ABRIL 2024 (P)

MES	FEMICIDIO	TENTATIVA DE FEMICIDIO	MUERTE VIOLENTA (1)
TOTAL...	8	0	6
ENERO	1	-	3
FEBRERO	3	-	1
MARZO	2	-	1
ABRIL	2	-	1

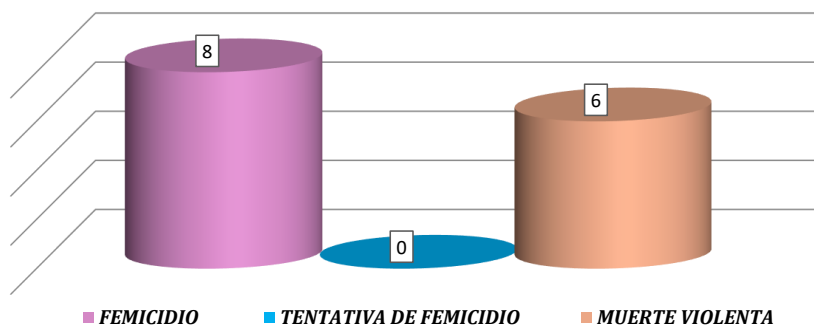
(1) Muerte Violenta se refiere a todos los homicidios de personas del sexo femenino que no fueron consideradas como femicidios según valoración del Fiscal del caso y la aplicación de la Ley 82.

(P) Se refiere a datos preliminares.

Fuente: Centro de Estadísticas, Ministerio Público de Panamá/ Unidades de Homicidios Ministerio Público.

MINISTERIO PÚBLICO
PROCURADURÍA GENERAL DE LA NACIÓN

Gráfico 1. CANTIDAD DE VÍCTIMAS DE FEMICIDIOS, TENTATIVAS Y MUERTES VIOLENTAS REGISTRADOS A NIVEL NACIONAL POR TIPO; DEL 1 DE ENERO AL 30 DE ABRIL 2024 (P)



(P) Se refiere a datos preliminares.

Fuente: Centro de Estadísticas, Ministerio Público de Panamá/ Unidades de Homicidios Ministerio Público.



MINISTERIO PÚBLICO

PROCURADURÍA GENERAL DE LA NACIÓN

Cuadro 2. CANTIDAD DE VÍCTIMAS DE FEMICIDIOS, TENTATIVAS Y MUERTES VIOLENTAS REGISTRADOS A NIVEL NACIONAL, POR TIPO; SEGÚN ÁREA GEOGRÁFICA; DEL 1 DE ENERO AL 30 DE ABRIL 2024 (P)

ÁREA GEOGRÁFICA	FEMICIDIO	TENTATIVA DE FEMICIDIO	MUERTE VIOLENTA (1)
TOTAL...	8	0	6
CHIRIQUÍ	2	-	-
COCLÉ	2	-	-
COLÓN	-	-	3
PANAMÁ	2	-	2
SAN MIGUELITO	-	-	1
VERAGUAS	2	-	-

(1) Muerte Violenta se refiere a todos los homicidios de personas del sexo femenino que no fueron consideradas como femicidios según valoración del Fiscal del caso y la aplicación de la Ley 82.

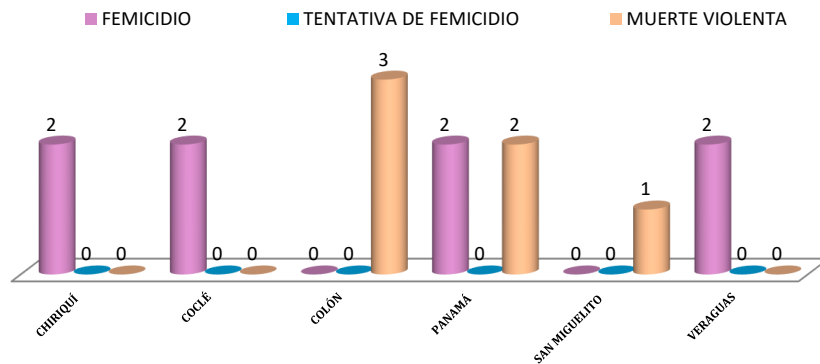
(P) Se refiere a datos preliminares.

Fuente: Centro de Estadísticas, Ministerio Público de Panamá/ Unidades de Homicidios Ministerio Público.

MINISTERIO PÚBLICO

PROCURADURÍA GENERAL DE LA NACIÓN

Gráfico 2. CANTIDAD DE VÍCTIMAS DE FEMICIDIOS, TENTATIVAS Y MUERTES VIOLENTAS REGISTRADOS A NIVEL NACIONAL POR TIPO, SEGÚN ÁREA GEOGRÁFICA; DEL 1 DE ENERO AL 30 DE ABRIL 2024 (P)



(P) Se refiere a datos preliminares.

Fuente: Centro de Estadísticas, Ministerio Público de Panamá/ Unidades de Homicidios Ministerio Público.



MINISTERIO PÚBLICO

PROCURADURÍA GENERAL DE LA NACIÓN

Cuadro 3. CANTIDAD DE VÍCTIMAS DE FEMICIDIOS, TENTATIVAS Y MUERTES VIOLENTAS REGISTRADOS A NIVEL NACIONAL, POR TIPO, SEGÚN RANGO DE EDAD; DEL 1 DE ENERO AL 30 DE ABRIL 2024 (P)

RANGO DE EDAD	FEMICIDIO	TENTATIVA DE FEMICIDIO	MUERTE VIOLENTA (1)
TOTAL...	8	0	6
10-14 AÑOS	-	-	1
18-24 AÑOS	2	-	3
25-29 AÑOS	4	-	-
35-39 AÑOS	1	-	-
40-44 AÑOS	1	-	-
45-49 AÑOS	-	-	1
50-54 AÑOS	-	-	1

(1) Muerte Violenta se refiere a todos los homicidios de personas del sexo femenino que no fueron consideradas como femicidios según valoración del Fiscal del caso y la aplicación de la Ley 82.

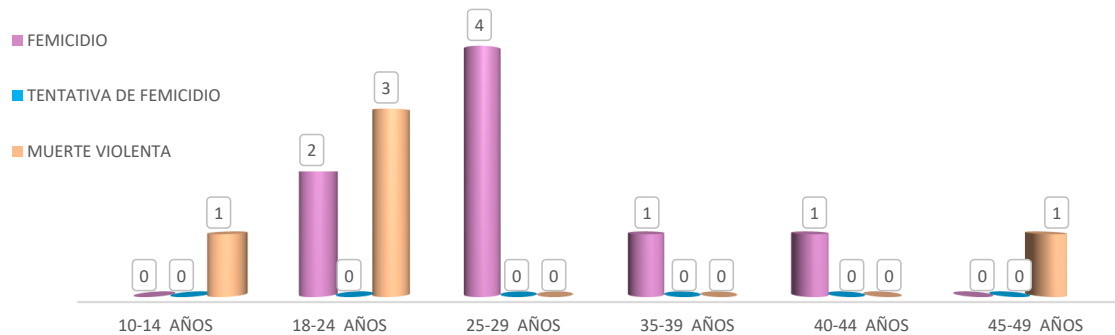
(P) Se refiere a datos preliminares.

Fuente: Centro de Estadísticas, Ministerio Público de Panamá/ Unidades de Homicidios Ministerio Público.

MINISTERIO PÚBLICO

PROCURADURÍA GENERAL DE LA NACIÓN

Gráfico 3. CANTIDAD DE VÍCTIMAS DE FEMICIDIOS, TENTATIVAS Y MUERTES VIOLENTAS REGISTRADOS A NIVEL NACIONAL, POR TIPO; SEGÚN RANGO DE EDAD; DEL 1 DE ENERO AL 30 DE ABRIL 2024 (P)



(P) Se refiere a datos preliminares.

Fuente: Centro de Estadísticas, Ministerio Público de Panamá/ Unidades de Homicidios Ministerio Público.



MINISTERIO PÚBLICO
 PROCURADURÍA GENERAL DE LA NACIÓN

Cuadro 4. CANTIDAD DE VÍCTIMAS DE FEMICIDIOS, TENTATIVAS Y MUERTES VIOLENTAS REGISTRADOS A NIVEL NACIONAL, POR TIPO, SEGÚN ARMA UTILIZADA; DEL 1 DE ENERO AL 30 DE ABRIL 2024 (P)

TIPO DE ARMA UTILIZADA	FEMICIDIO	TENTATIVA DE FEMICIDIO	MUERTE VIOLENTA (1)
TOTAL...	8	0	6
ARMA BLANCA	4	-	1
ARMA DE FUEGO	1	-	5
ASFIXIA MECÁNICA	1	-	-
SIN DETERMINAR (2)	2	-	-

(1) Muerte Violenta se refiere a todos los homicidios de personas del sexo femenino que no fueron consideradas como femicidios según valoración del Fiscal del caso y la aplicación de la Ley 82.

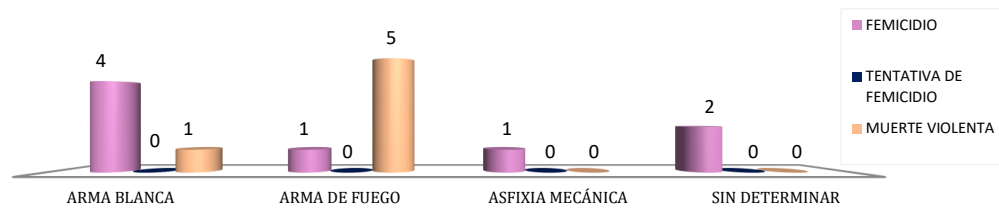
(2) Las cifras sin determinar, se refiere a cuerpos que en su momento no se les pudo dictaminar el tipo de arma utilizada, por su estado de avanzado grado de descomposición o calcinación. También son causas que se mantienen en investigación.

(P) Se refiere a datos preliminares.

Fuente: Centro de Estadísticas, Ministerio Público de Panamá/ Unidades de Homicidios Ministerio Público.

MINISTERIO PÚBLICO
 PROCURADURÍA GENERAL DE LA NACIÓN

Gráfico 4. CANTIDAD DE VÍCTIMAS DE FEMICIDIOS, TENTATIVAS Y MUERTES VIOLENTAS REGISTRADOS A NIVEL NACIONAL POR TIPO, SEGÚN ARMA UTILIZADA; DEL 1 DE ENERO AL 30 DE ABRIL 2024 (P)



(P) Se refiere a datos preliminares.

Fuente: Centro de Estadísticas, Ministerio Público de Panamá/ Unidades de Homicidios Ministerio Público.



MINISTERIO PÚBLICO
PROCURADURÍA GENERAL DE LA NACIÓN

Cuadro 5. VARIACIÓN PORCENTUAL DE LAS VÍCTIMAS DE FEMICIDIOS A NIVEL NACIONAL, SEGÚN ÁREA GEOGRÁFICA; DEL 1 DE ENERO AL 30 DE ABRIL DE LOS AÑOS 2023 Y 2024 (P)

ÁREA GEOGRÁFICA	<u>TOTAL 2023</u>	<u>TOTAL 2024</u>	VARIACIÓN PORCENTUAL (1)
TOTAL...	6	8	33%
CHIRIQUÍ	2	2	0%
COCLÉ	0	2	100%
COLÓN	1	0	-100%
HERRERA	1	0	-100%
PANAMÁ	0	2	100%
PANAMÁ OESTE	2	0	-100%
VERAGUAS	0	2	100%

NOTA: Los datos mostrados en este informe pueden variar con el tiempo y proceso investigativo utilizados por los Fiscales de la Institución.

(1) La variación porcentual reflejada en este cuadro se refiere al cuarto mes del año 2024, registrando un aumento del 33% al compararlo con el año anterior 2023.

(P) Se refiere a datos preliminares.

Fuente: Centro de Estadística, Ministerio Público de Panamá/ Unidades de Homicidios, Ministerio Público.



MINISTERIO PÚBLICO

PROCURADURÍA GENERAL DE LA NACIÓN

Cuadro 6. VARIACIÓN PORCENTUAL DE LAS VÍCTIMAS DE FEMICIDIOS, TENTATIVAS Y MUERTES VIOLENTAS A NIVEL NACIONAL, DEL 1 DE ENERO AL 30 DE ABRIL DE LOS AÑOS 2023 Y 2024 (P)

TIPO DE DELITO	TOTAL 2023	TOTAL 2024	VARIACIÓN PORCENTUAL (1)
FEMICIDIO	6	8	33%
MUERTE VIOLENTA	7	6	-14%
TENTATIVA DE FEMICIDIO	2	0	-100%

NOTA: Los datos mostrados en este informe pueden variar con el tiempo y proceso investigativo utilizados por los Fiscales de la Institución.

(1) La variación porcentual reflejada en este cuadro se refiere al cuarto mes del año 2024, registrando una variación de 33% en Femicidio; una disminución de 100% en Tentativa de Femicidio y una disminución de 14% en Muerte Violenta, al compararlos con el año anterior 2023.

(P) Se refiere a datos preliminares.

Fuente: Centro de Estadística, Ministerio Público de Panamá/ Unidades de Homicidios, Ministerio Público.