



**MINISTERIO PÚBLICO
PROCURADURÍA GENERAL DE LA NACIÓN**
**Cuadro 1. CANTIDAD DE VÍCTIMAS DE FEMICIDIOS, TENTATIVAS Y MUERTES VIOLENTAS
REGISTRADOS A NIVEL NACIONAL, POR TIPO, SEGÚN MES:
DEL 1 DE ENERO AL 28 DE FEBRERO 2025 (P)**

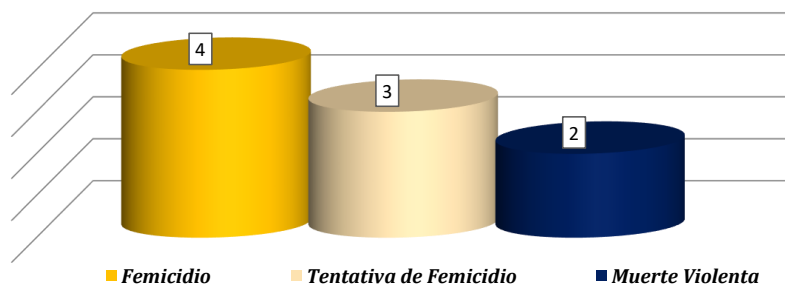
Mes	Femicidio	Tentativa de Femicidio	Muerte Violenta ⁽¹⁾
TOTAL...	4	3	2
Enero	3	3	1
Febrero	1	0	1

(1) Muerte Violenta se refiere a todos los homicidios de personas del sexo femenino que no fueron consideradas como femicidios según valoración del Fiscal del caso y la aplicación de la Ley 82.

(P) Cifras preliminares.

Fuente: Centro de Estadísticas, Ministerio Público de Panamá/ Unidades de Homicidios Ministerio Público.

Gráfica 1. CANTIDAD DE VÍCTIMAS DE FEMICIDIOS, TENTATIVAS Y MUERTES VIOLENTAS REGISTRADOS
A NIVEL NACIONAL, POR TIPO: DEL 1 DE ENERO AL 28 DE FEBRERO 2025 (P)



(P) Cifras preliminares.

Fuente: Centro de Estadísticas, Ministerio Público de Panamá/ Unidades de Homicidios Ministerio Público.



**MINISTERIO PÚBLICO
PROCURADURÍA GENERAL DE LA NACIÓN**

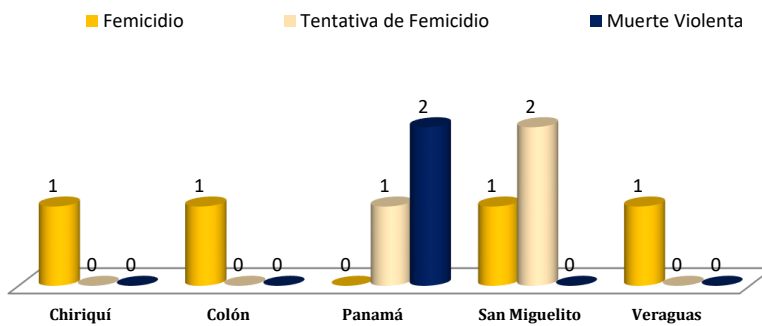
**Cuadro 2. CANTIDAD DE VÍCTIMAS DE FEMICIDIOS, TENTATIVAS Y MUERTES VIOLENTAS REGISTRADOS
A NIVEL NACIONAL, POR TIPO, SEGÚN ÁREA GEOGRÁFICA:
DEL 1 DE ENERO AL 28 DE FEBRERO 2025 (P)**

Área Geográfica	Femicidio	Tentativa de Femicidio	Muerte Violenta
TOTAL...	4	3	2
Bocas del Toro	0	0	0
Chiriquí	1	0	0
Coclé	0	0	0
Colón	1	0	0
Comarca Ngöbe Buglé	0	0	0
Comarca Emberá	0	0	0
Comarca Kuna Yala	0	0	0
Darién	0	0	0
Herrera	0	0	0
Los santos	0	0	0
Panamá	0	1	2
<i>San Miguelito</i>	1	2	0
Panamá Oeste	0	0	0
Veraguas	1	0	0

(P) Cifras preliminares.

Fuente: Centro de Estadísticas, Ministerio Público de Panamá/ Unidades de Homicidios Ministerio Público.

**Gráfica 2. CANTIDAD DE VÍCTIMAS DE FEMICIDIOS, TENTATIVAS Y MUERTES VIOLENTAS REGISTRADOS
NIVEL NACIONAL, POR TIPO, SEGÚN ÁREA GEOGRÁFICA: DEL 1 DE ENERO AL 28 DE FEBRERO 2025(P)**



(P) Cifras preliminares.

Fuente: Centro de Estadísticas, Ministerio Público de Panamá/ Unidades de Homicidios Ministerio Público.



**MINISTERIO PÚBLICO
PROCURADURÍA GENERAL DE LA NACIÓN**

Cuadro 3. CANTIDAD DE VÍCTIMAS DE FEMICIDIOS, TENTATIVAS Y MUERTES VIOLENTAS REGISTRADOS A NIVEL NACIONAL, POR TIPO, SEGÚN RANGO DE EDAD: DEL 1 DE ENERO AL 28 DE FEBRERO 2025 (P)

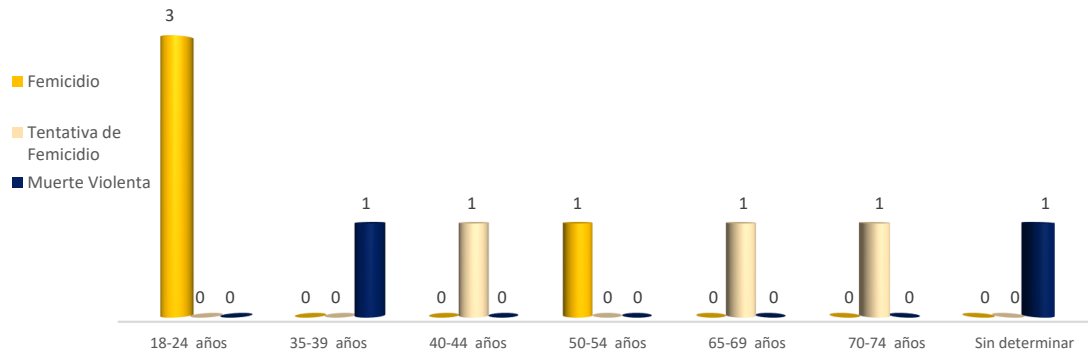
Rango de Edad	Femicidio	Tentativa de Femicidio	Muerte Violenta
TOTAL...	4	3	2
0-4 años	0	0	0
05-09 años	0	0	0
10-14 años	0	0	0
15-17 años	0	0	0
18-24 años	3	0	0
25-29 años	0	0	0
30-34 años	0	0	0
35-39 años	0	0	1
40-44 años	0	1	0
45-49 años	0	0	0
50-54 años	1	0	0
55-59 años	0	0	0
60-64 años	0	0	0
65-69 años	0	1	0
70-74 años	0	1	0
75-79 años	0	0	0
80 y más años	0	0	0
Sin determinar ⁽¹⁾	0	0	1

⁽¹⁾ Las cifras sin determinar, se refiere a cuerpos que en su momento no se les pudo dictaminar el rango etario, por su estado de avanzado grado de descomposición o calcinación. También son causas que se mantienen en investigación.

(P) Cifras preliminares.

Fuente: Centro de Estadísticas, Ministerio Público de Panamá/ Unidades de Homicidios Ministerio Público.

Gráfica 3. CANTIDAD DE VÍCTIMAS DE FEMICIDIOS, TENTATIVAS Y MUERTES VIOLENTAS REGISTRADOS A NIVEL NACIONAL, POR TIPO, SEGÚN RANGO DE EDAD: DEL 1 DE ENERO AL 28 DE FEBRERO 2025 (P)



(P) Cifras preliminares.

Fuente: Centro de Estadísticas, Ministerio Público de Panamá/ Unidades de Homicidios Ministerio Público.



**MINISTERIO PÚBLICO
PROCURADURÍA GENERAL DE LA NACIÓN**

Cuadro 4. CANTIDAD DE VÍCTIMAS DE FEMICIDIOS, TENTATIVAS Y MUERTES VIOLENTAS REGISTRADOS A NIVEL NACIONAL, POR TIPO, SEGÚN ARMA UTILIZADA: DEL 1 DE ENERO AL 28 DE FEBRERO 2025 (P)

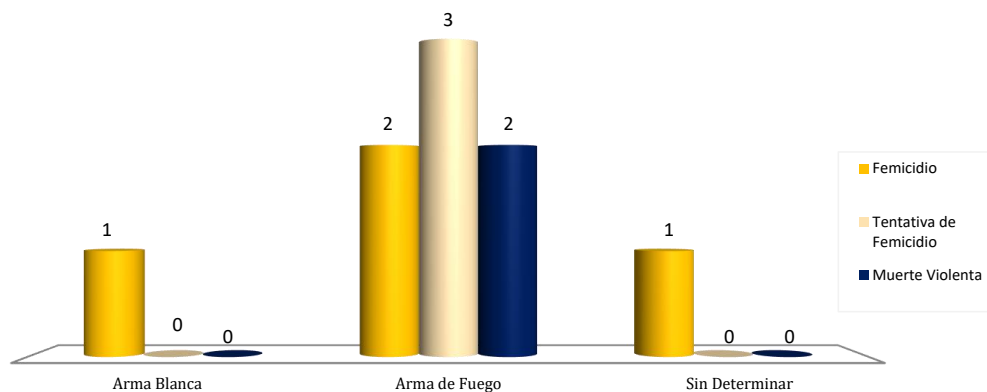
Tipo de Arma Utilizada	Femicidio	Tentativa de Femicidio	Muerte Violenta
TOTAL...	4	3	2
Arma Blanca	1	0	0
Arma de Fuego	2	3	2
Sin Determinar ⁽¹⁾	1	0	0

⁽¹⁾ Las cifras sin determinar, se refiere a cuerpos que en su momento no se les pudo dictaminar el tipo de arma utilizada, por su estado de avanzado grado de descomposición o calcinación. También son causas que se mantienen en investigación.

(P) Cifras preliminares.

Fuente: Centro de Estadísticas, Ministerio Público de Panamá/ Unidades de Homicidios Ministerio Público.

Gráfico 4. CANTIDAD DE VÍCTIMAS DE FEMICIDIOS, TENTATIVAS Y MUERTES VIOLENTAS REGISTRADOS A NIVEL NACIONAL, POR TIPO, SEGÚN ARMA UTILIZADA: DEL 1 DE ENERO AL 28 DE FEBRERO 2025 (P)



(P) Cifras preliminares.

Fuente: Centro de Estadísticas, Ministerio Público de Panamá/ Unidades de Homicidios Ministerio Público.



MINISTERIO PÚBLICO
PROCURADURÍA GENERAL DE LA NACIÓN
Cuadro 5. VARIACIÓN PORCENTUAL DE LAS VÍCTIMAS DE FEMICIDIOS
A NIVEL NACIONAL, SEGÚN ÁREA GEOGRÁFICA: DEL 1 DE ENERO
AL 28 DE FEBRERO DE LOS AÑOS 2024 Y 2025 (P)

Área Geográfica	Total 2024	Total 2025	Variación Porcentual
TOTAL...	5	4	-20%
Bocas del Toro	0	0	0%
Chiriquí	1	1	0%
Coclé	1	0	-100%
Colón	0	1	100%
Comarca Ngöbe Buglé	0	0	0%
Comarca Emberá	0	0	0%
Comarca Kuna Yala	0	0	0%
Darién	0	0	0%
Herrera	0	0	0%
Los Santos	0	0	0%
Panamá	2	0	-100%
<i>San Miguelito</i>	0	1	100%
Panamá Oeste	0	0	0%
Veraguas	1	1	0%

NOTA: Los datos mostrados en este informe pueden variar con el tiempo y proceso investigativo utilizados por los Fiscales de la Institución.

(P) Cifras preliminares.

Fuente: Centro de Estadística, Ministerio Público de Panamá/ Unidades de Homicidios Ministerio Público.



MINISTERIO PÚBLICO
PROCURADURÍA GENERAL DE LA NACIÓN
Cuadro 6. VARIACIÓN PORCENTUAL DE LAS VÍCTIMAS DE FEMICIDIOS,
TENTATIVAS Y MUERTES VIOLENTAS A NIVEL NACIONAL: DEL 1 DE ENERO
AL 28 DE FEBRERO DE LOS AÑOS 2024 Y 2025 (P)

Tipo de Delito	Total 2024	Total 2025	Variación Porcentual
Femicidio	5	4	-20%
Muerte Violenta	5	2	-60%
Tentativa de Femicidio	0	3	100%

NOTA: Los datos mostrados en este informe pueden variar con el tiempo y proceso investigativo utilizados por los Fiscales de la Institución.
(P) Cifras preliminares.

Fuente: Centro de Estadística, Ministerio Público de Panamá/ Unidades de Homicidios Ministerio Público.