



**MINISTERIO PÚBLICO  
PROCURADURÍA GENERAL DE LA NACIÓN**

**Cuadro 1. CANTIDAD DE VÍCTIMAS DE FEMICIDIOS, TENTATIVAS Y MUERTES VIOLENTAS  
REGISTRADOS A NIVEL NACIONAL, POR TIPO, SEGÚN MES:  
DEL 1 DE ENERO AL 31 DE ENERO 2025 (P)**

| Mes             | Femicidio | Tentativa de Femicidio | Muerte Violenta <sup>(1)</sup> |
|-----------------|-----------|------------------------|--------------------------------|
| <b>TOTAL...</b> | <b>3</b>  | <b>3</b>               | <b>1</b>                       |
| Enero           | 3         | 3                      | 1                              |

<sup>(1)</sup> Muerte Violenta se refiere a todos los homicidios de personas del sexo femenino que no fueron consideradas como femicidios según valoración del Fiscal del caso y la aplicación de la Ley 82.

(P) Cifras preliminares.

Fuente: Centro de Estadísticas, Ministerio Público de Panamá/ Unidades de Homicidios Ministerio Público.

**Gráfica 1. CANTIDAD DE VÍCTIMAS DE FEMICIDIOS, TENTATIVAS Y MUERTES VIOLENTAS  
REGISTRADOS A NIVEL NACIONAL, POR TIPO:  
DEL 1 DE ENERO AL 31 DE ENERO 2025 (P)**



(P) Cifras preliminares.

Fuente: Centro de Estadísticas, Ministerio Público de Panamá/ Unidades de Homicidios Ministerio Público.



**MINISTERIO PÚBLICO  
PROCURADURÍA GENERAL DE LA NACIÓN**

**Cuadro 2. CANTIDAD DE VÍCTIMAS DE FEMICIDIOS, TENTATIVAS Y MUERTES VIOLENTAS REGISTRADOS A NIVEL NACIONAL, POR TIPO, SEGÚN ÁREA GEOGRÁFICA: DEL 1 DE ENERO AL 31 DE ENERO 2025 (P)**

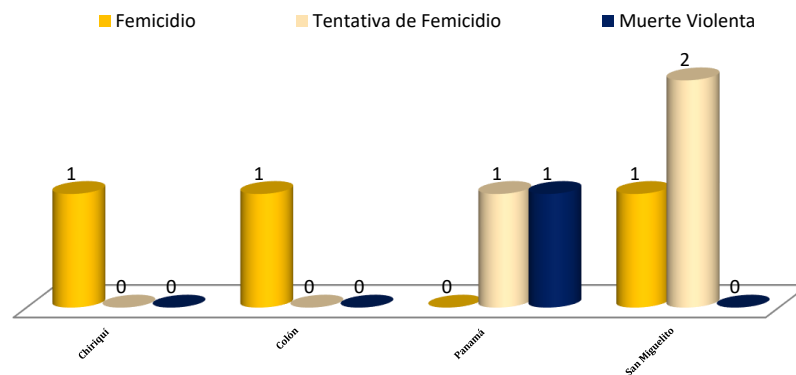
| Área Geográfica      | Femicidio | Tentativa de Femicidio | Muerte Violenta <sup>(1)</sup> |
|----------------------|-----------|------------------------|--------------------------------|
| <b>TOTAL...</b>      | <b>3</b>  | <b>3</b>               | <b>1</b>                       |
| Bocas del Toro       | 0         | 0                      | 0                              |
| Chiriquí             | 1         | 0                      | 0                              |
| Coclé                | 0         | 0                      | 0                              |
| Colón                | 1         | 0                      | 0                              |
| Darién               | 0         | 0                      | 0                              |
| Herrera              | 0         | 0                      | 0                              |
| Los santos           | 0         | 0                      | 0                              |
| Panamá               | 0         | 1                      | 1                              |
| <i>San Miguelito</i> | 1         | 2                      | 0                              |
| Panamá Oeste         | 0         | 0                      | 0                              |
| Veraguas             | 0         | 0                      | 0                              |
| Comarca Ngöbe Buglé  | 0         | 0                      | 0                              |
| Comarca Emberá       | 0         | 0                      | 0                              |
| Comarca Kuna Yala    | 0         | 0                      | 0                              |

<sup>(1)</sup> Muerte Violenta se refiere a todos los homicidios de personas del sexo femenino que no fueron consideradas como femicidios según valoración del Fiscal del caso y la aplicación de la Ley 82.

(P) Cifras preliminares.

Fuente: Centro de Estadísticas, Ministerio Público de Panamá/ Unidades de Homicidios Ministerio Público.

**Gráfica 2. CANTIDAD DE VÍCTIMAS DE FEMICIDIOS, TENTATIVAS Y MUERTES VIOLENTAS REGISTRADOS A NIVEL NACIONAL, POR TIPO, SEGÚN ÁREA GEOGRÁFICA: DEL 1 DE ENERO AL 31 DE ENERO 2025(P)**



(P) Cifras preliminares.

Fuente: Centro de Estadísticas, Ministerio Público de Panamá/ Unidades de Homicidios Ministerio Público.



**MINISTERIO PÚBLICO  
PROCURADURÍA GENERAL DE LA NACIÓN**

**Cuadro 3. CANTIDAD DE VÍCTIMAS DE FEMICIDIOS, TENTATIVAS Y MUERTES VIOLENTAS REGISTRADOS A NIVEL NACIONAL, POR TIPO, SEGÚN RANGO DE EDAD: DEL 1 DE ENERO AL 31 DE ENERO 2025 (P)**

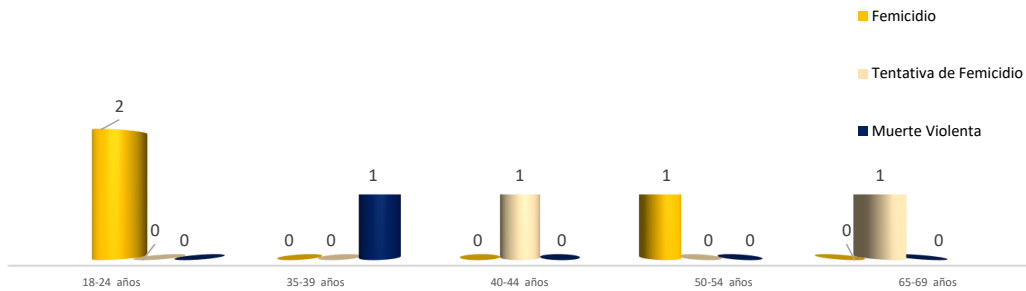
| Rango de Edad   | Femicidio | Tentativa de Femicidio | Muerte Violenta <sup>(1)</sup> |
|-----------------|-----------|------------------------|--------------------------------|
| <b>TOTAL...</b> | <b>3</b>  | <b>3</b>               | <b>1</b>                       |
| 0-4 años        | 0         | 0                      | 0                              |
| 05-09 años      | 0         | 0                      | 0                              |
| 10-14 años      | 0         | 0                      | 0                              |
| 15-17 años      | 0         | 0                      | 0                              |
| 18-24 años      | 2         | 0                      | 0                              |
| 25-29 años      | 0         | 0                      | 0                              |
| 30-34 años      | 0         | 0                      | 0                              |
| 35-39 años      | 0         | 0                      | 1                              |
| 40-44 años      | 0         | 1                      | 0                              |
| 45-49 años      | 0         | 0                      | 0                              |
| 50-54 años      | 1         | 0                      | 0                              |
| 55-59 años      | 0         | 0                      | 0                              |
| 60-64 años      | 0         | 0                      | 0                              |
| 65-69 años      | 0         | 1                      | 0                              |
| 70-74 años      | 0         | 1                      | 0                              |
| 75-79 años      | 0         | 0                      | 0                              |
| 80 y más años   | 0         | 0                      | 0                              |

<sup>(1)</sup> Muerte Violenta se refiere a todos los homicidios de personas del sexo femenino que no fueron consideradas como femicidios según valoración del Fiscal del caso y la aplicación de la Ley 82.

(P) Cifras preliminares.

Fuente: Centro de Estadísticas, Ministerio Público de Panamá/ Unidades de Homicidios Ministerio Público.

**Gráfica 3. CANTIDAD DE VÍCTIMAS DE FEMICIDIOS, TENTATIVAS Y MUERTES VIOLENTAS REGISTRADOS A NIVEL NACIONAL, POR TIPO, SEGÚN RANGO DE EDAD: DEL 1 DE ENERO AL 31 DE ENERO 2025 (P)**



(P) Cifras preliminares.

Fuente: Centro de Estadísticas, Ministerio Público de Panamá/ Unidades de Homicidios Ministerio Público.



**MINISTERIO PÚBLICO  
PROCURADURÍA GENERAL DE LA NACIÓN**

**Cuadro 4. CANTIDAD DE VÍCTIMAS DE FEMICIDIOS, TENTATIVAS Y MUERTES VIOLENTAS REGISTRADOS A NIVEL NACIONAL, POR TIPO, SEGÚN ARMA UTILIZADA: DEL 1 DE ENERO AL 31 DE ENERO 2025 (P)**

| Tipo de Arma Utilizada        | Femicidio | Tentativa de Femicidio | Muerte Violenta <sup>(1)</sup> |
|-------------------------------|-----------|------------------------|--------------------------------|
| <b>TOTAL...</b>               | <b>3</b>  | <b>3</b>               | <b>1</b>                       |
| Arma de Fuego                 | 2         | 3                      | 1                              |
| Sin Determinar <sup>(2)</sup> | 1         | 0                      | 0                              |

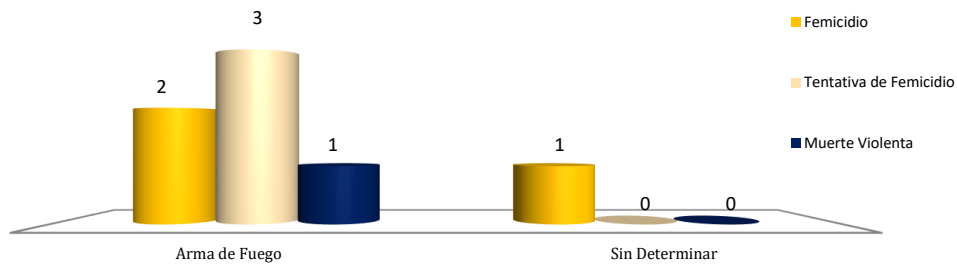
<sup>(1)</sup> Muerte Violenta se refiere a todos los homicidios de personas del sexo femenino que no fueron consideradas como femicidios según valoración del Fiscal del caso y la aplicación de la Ley 82.

<sup>(2)</sup> Las cifras sin determinar, se refiere a cuerpos que en su momento no se les pudo dictaminar el tipo de arma utilizada, por su estado de avanzado grado de descomposición o calcinación. También son causas que se mantienen en investigación.

(P) Cifras preliminares.

Fuente: Centro de Estadísticas, Ministerio Público de Panamá/ Unidades de Homicidios Ministerio Público.

**Gráfico 4. CANTIDAD DE VÍCTIMAS DE FEMICIDIOS, TENTATIVAS Y MUERTES VIOLENTAS REGISTRADOS A NIVEL NACIONAL, POR TIPO, SEGÚN ARMA UTILIZADA: DEL 1 DE ENERO AL 31 DE ENERO 2025 (P)**



(P) Cifras preliminares.

Fuente: Centro de Estadísticas, Ministerio Público de Panamá/ Unidades de Homicidios Ministerio Público.



## MINISTERIO PÚBLICO

### PROCURADURÍA GENERAL DE LA NACIÓN

Cuadro 5. VARIACIÓN PORCENTUAL DE LAS VÍCTIMAS DE FEMICIDIOS  
A NIVEL NACIONAL, SEGÚN ÁREA GEOGRÁFICA: DEL 1 DE ENERO  
AL 31 DE ENERO DE LOS AÑOS 2024 Y 2025 (P)

| Área Geográfica      | Total 2024 | Total 2025 | Variación Porcentual <sup>(1)</sup> |
|----------------------|------------|------------|-------------------------------------|
| <b>TOTAL...</b>      | <b>1</b>   | <b>3</b>   | <b>200%</b>                         |
| Bocas del Toro       | 0          | 0          | 0%                                  |
| Chiriquí             | 1          | 1          | 0%                                  |
| Coclé                | 0          | 0          | 0%                                  |
| Colón                | 0          | 1          | 100%                                |
| Comarca Ngöbe Buglé  | 0          | 0          | 0%                                  |
| Comarca Emberá       | 0          | 0          | 0%                                  |
| Comarca Kuna Yala    | 0          | 0          | 0%                                  |
| Darién               | 0          | 0          | 0%                                  |
| Herrera              | 0          | 0          | 0%                                  |
| Los Santos           | 0          | 0          | 0%                                  |
| Panamá               | 0          | 0          | 0%                                  |
| <i>San Miguelito</i> | 0          | 1          | 100%                                |
| Panamá Oeste         | 0          | 0          | 0%                                  |
| Veraguas             | 0          | 0          | 0%                                  |

NOTA: Los datos mostrados en este informe pueden variar con el tiempo y proceso investigativo utilizados por los Fiscales de la Institución.

<sup>(1)</sup> La variación porcentual reflejada en este cuadro se refiere al mes de enero del año 2025, registrando un aumento de 200% al compararlo con el año anterior.

(P) Cifras preliminares.

Fuente: Centro de Estadística, Ministerio Público de Panamá/ Unidades de Homicidios Ministerio Público.



**MINISTERIO PÚBLICO**

**PROCURADURÍA GENERAL DE LA NACIÓN**

**Cuadro 6. VARIACIÓN PORCENTUAL DE LAS VÍCTIMAS DE FEMICIDIOS,  
TENTATIVAS Y MUERTES VIOLENTAS A NIVEL NACIONAL: DEL 1 DE ENERO  
AL 31 DE ENERO DE LOS AÑOS 2024 Y 2025 (P)**

| <b>Tipo de Delito</b>  | <b>Total 2024</b> | <b>Total 2025</b> | <b>Variación Porcentual <sup>(1)</sup></b> |
|------------------------|-------------------|-------------------|--|
| Femicidio              | <b>1</b>          | <b>3</b>          | 200%                                       |
| Muerte Violenta        | <b>3</b>          | <b>1</b>          | -67%                                       |
| Tentativa de Femicidio | <b>0</b>          | <b>3</b>          | 100%                                       |

NOTA: Los datos mostrados en este informe pueden variar con el tiempo y proceso investigativo utilizados por los Fiscales de la Institución.

<sup>(1)</sup> La variación porcentual reflejada en este cuadro se refiere al mes de enero del año 2025, registrando un aumento de 200% en Femicidio; un aumento de 100% en Tentativa de Femicidio y una disminución de 67% en Muerte Violenta, al compararlos con el año anterior.

(P) Cifras preliminares.

Fuente: Centro de Estadística, Ministerio Público de Panamá/ Unidades de Homicidios Ministerio Público.