



MINISTERIO PÚBLICO
PROCURADURÍA GENERAL DE LA NACIÓN
CUADRO 1. MOVIMIENTOS DE EXPEDIENTES Y CARPETAS EN
LA FISCALÍA SUPERIOR ESPECIALIZADA ANTICORRUPCIÓN
DEL 1 DE ENERO AL 31 DE OCTUBRE DE 2025 (P)

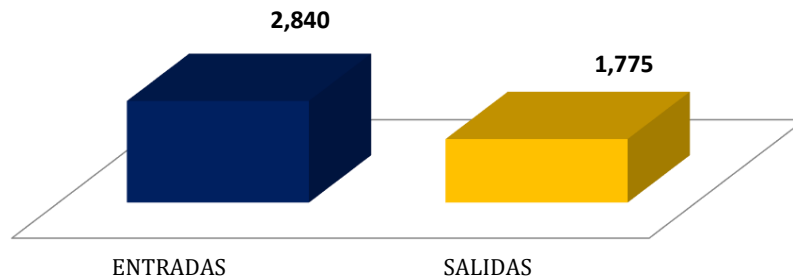
Movimiento de Expedientes y Carpetas	Total
Entradas Totales	2,840
Entradas Primer Ingreso ⁽¹⁾	2,836
Penales Adjudicados Por El Juzgado	0
Entradas Prorroga	1
Entradas Reapertura	1
Entradas Reingreso	2
Salidas Totales	1,775

⁽¹⁾ Son entradas que corresponde al Sistema Penal Acusatorio.

(P) Cifras preliminares.

Fuente: Ministerio Público, Fiscalía Superior Especializada Anticorrupción.

Gráfica 1. MOVIMIENTOS DE EXPEDIENTES Y CARPETAS EN LA FISCALÍA SUPERIOR ESPECIALIZADA ANTICORRUPCIÓN: DEL 1 DE ENERO AL 31 DE OCTUBRE 2025(P)



(P) Cifras preliminares.

Fuente: Ministerio Público, Fiscalía Superior Especializada Anticorrupción.



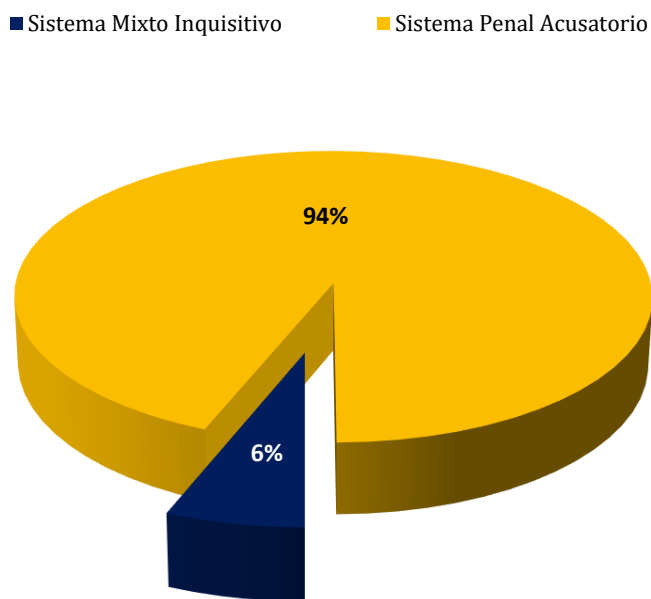
MINISTERIO PÚBLICO
PROCURADURÍA GENERAL DE LA NACIÓN
CUADRO 2. CANTIDAD DE AUDIENCIAS REALIZADAS EN LA FISCALÍA
SUPERIOR ESPECIALIZADA ANTICORRUPCIÓN, SEGÚN SISTEMA
DEL 1 DE ENERO AL 31 DE OCTUBRE DE 2025 (P)

Tipo de Sistema	Total	%
TOTAL...	1.976	100%
Sistema Mixto Inquisitivo	122	6%
Sistema Penal Acusatorio	1.854	94%

(P) Cifras preliminares.

Fuente: Ministerio Público, Fiscalía Superior Especializada Anticorrupción.

Gráfica 2. PORCENTAJE DE AUDIENCIA REALIZADAS POR LA FISCALÍA SUPERIOR
ESPECIALIZADA ANTICORRUPCIÓN SEGÚN SISTEMA:
DEL 1 DE ENERO AL 31 DE OCTUBRE DE 2025 (P)



(P) Cifras preliminares.

Fuente: Ministerio Público, Fiscalía Superior Especializada Anticorrupción.



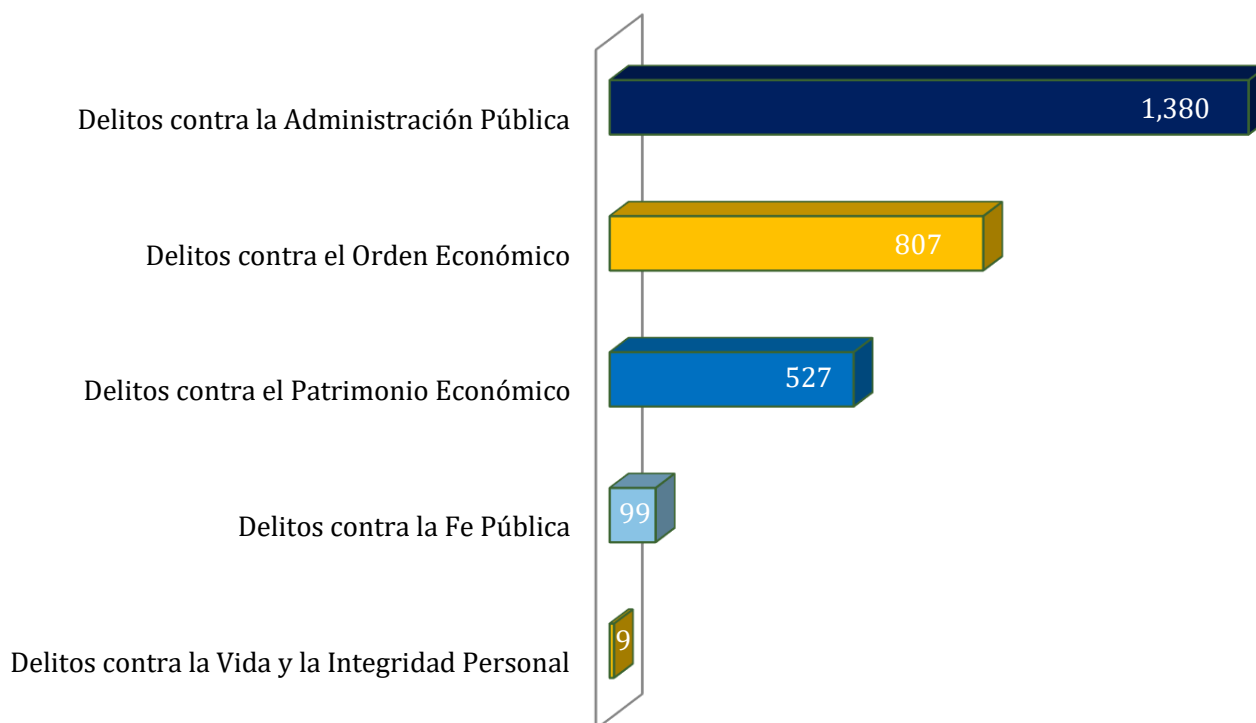
MINISTERIO PÚBLICO
PROCURADURÍA GENERAL DE LA NACIÓN
CUADRO 3. ENTRADAS DE PRIMER INGRESO SEGÚN DELITO GENÉRICO EN
LA FISCALÍA SUPERIOR ESPECIALIZADA ANTICORRUPCIÓN
DEL 1 DE ENERO AL 31 DE OCTUBRE DE 2025 (P)

Tipos de Delito Genérico	Número	%
<u>TOTAL...</u>	<u>2,836</u>	<u>100%</u>
Delitos contra la Libertad	7	0.2%
Delitos contra la Vida y la Integridad Personal	9	0.3%
Delitos contra la Fe Pública	99	3.5%
Delitos contra el Patrimonio Económico	527	18.6%
Delitos contra el Orden Económico	807	28.5%
Delitos contra la Administración Pública	1,380	48.7%
Otros Delitos ⁽¹⁾	7	0.2%

(P) Cifras preliminares..

Fuente: Ministerio Público, Fiscalía Superior Especializada Anticorrupción.

Gráfica 3. NÚMERO DE ENTRADAS DE PRIMER INGRESO EN LA FISCALÍA SUPERIOR
ESPECIALIZADA ANTICORRUPCIÓN SEGÚN DELITOS GENÉRICOS:
DEL 1 DE ENERO AL 31 DE OCTUBRE DE 2025 (P)



(P) Cifras preliminares.

Fuente: Ministerio Público, Fiscalía Superior Especializada Anticorrupción.



**MINISTERIO PÚBLICO
PROCURADURÍA GENERAL DE LA NACIÓN**

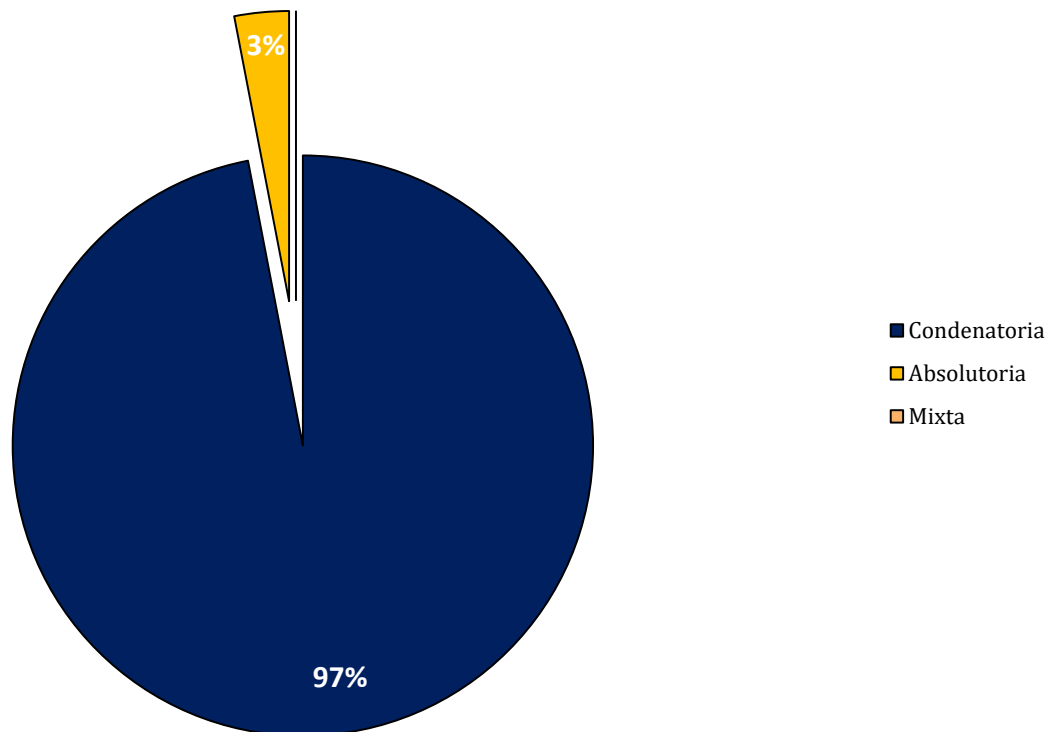
**CUADRO 4. SENTENCIAS SEGÚN FALLO EN LA FISCALÍA SUPERIOR ESPECIALIZADA
ANTICORRUPCIÓN EN EL SISTEMA PENAL ACUSATORIO
DEL 1 DE ENERO AL 31 DE OCTUBRE DE 2025 (P)**

Tipo de Sentencias	Total	%
<u>TOTAL...</u>	<u>99</u>	<u>100.0%</u>
Condenatoria	96	97%
Absolutoria	3	3%
Mixta	0	0%

(P) Cifras preliminares.

Fuente: Ministerio Público, Fiscalía Superior Especializada Anticorrupción.

**Gráfica 4. SENTENCIAS DE LA FISCALÍA SUPERIOR ESPECIALIZADA ANTICORRUPCIÓN
SEGÚN FALLO: DEL 1 DE ENERO AL 31 DE OCTUBRE DE 2025 (P)**



(P) Cifras preliminares.

Fuente: Ministerio Público, Fiscalía Superior Especializada Anticorrupción.



MINISTERIO PÚBLICO

PROCURADURÍA GENERAL DE LA NACIÓN

**CUADRO 5. SENTENCIAS POR PERSONAS SEGÚN FALLO EN LA FISCALÍA SUPERIOR ESPECIALIZADA
ANTICORRUPCIÓN EN EL SISTEMA PENAL ACUSATORIO**

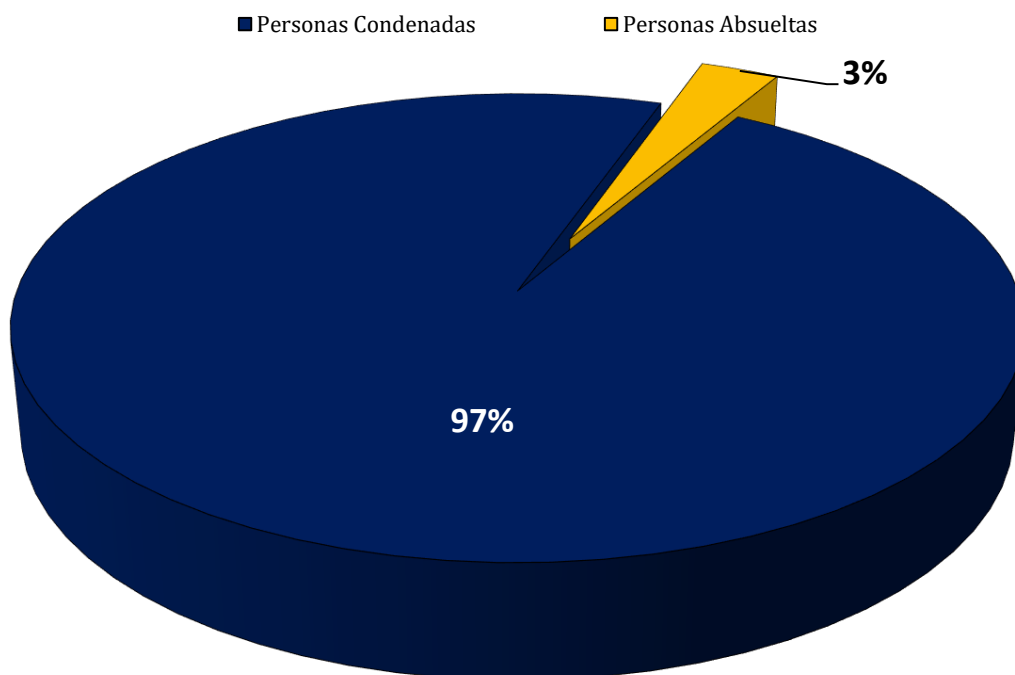
DEL 1 DE ENERO AL 31 DE OCTUBRE DE 2025 (P)

Personas Según Fallo	Número	%
TOTAL...	100	100%
Personas Condenadas	97	97%
Personas Absueltas	3	3%

(P) Cifras preliminares.

Fuente: Ministerio Público, Fiscalía Superior Especializada Anticorrupción.

**Gráfica 5. SENTENCIA POR PERSONAS EN LA FISCALÍA SUPERIOR ESPECIALIZADA
ANTICORRUPCIÓN SEGÚN FALLO: DEL 1 DE ENERO AL 31 DE OCTURE DE 2025 (P)**



(P) Cifras preliminares.

Fuente: Ministerio Público, Fiscalía Superior Especializada Anticorrupción.



**MINISTERIO PÚBLICO
PROCURADURÍA GENERAL DE LA NACIÓN**

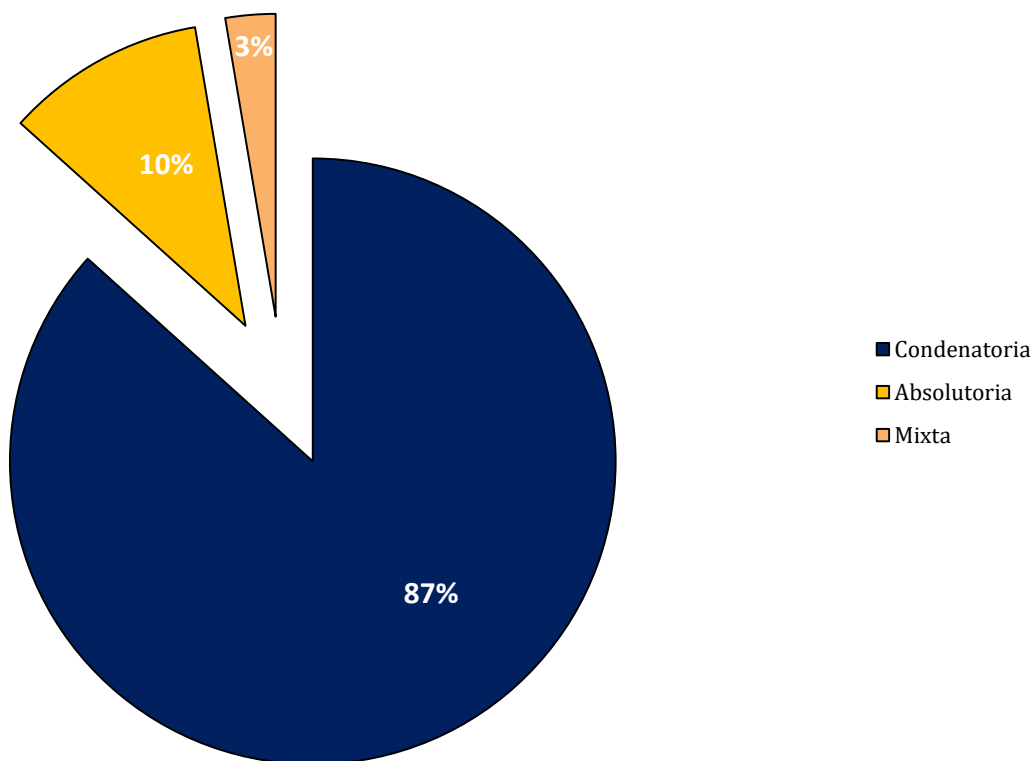
**CUADRO 6. SENTENCIAS SEGÚN FALLO EN LA FISCALÍA SUPERIOR ESPECIALIZADA
ANTICORRUPCIÓN EN EL SISTEMA MIXTO INQUISITIVO
DEL 1 DE ENERO AL 31 DE OCTUBRE DE 2025 (P)**

Tipo de Sentencias	Total	%
<u>TOTAL...</u>	<u>150</u>	<u>100.0%</u>
Condenatoria	130	87%
Absolutoria	16	10%
Mixta	4	3%

(P) Cifras preliminares.

Fuente: Ministerio Público, Fiscalía Superior Especializada Anticorrupción.

**Gráfica 6. SENTENCIAS DE LA FISCALÍA SUPERIOR ESPECIALIZADA ANTICORRUPCIÓN
SEGÚN FALLO: DEL 1 DE ENERO AL 31 DE OCTUBRE DE 2025 (P)**



(P) Cifras preliminares.

Fuente: Ministerio Público, Fiscalía Superior Especializada Anticorrupción.



**MINISTERIO PÚBLICO
PROCURADURÍA GENERAL DE LA NACIÓN**

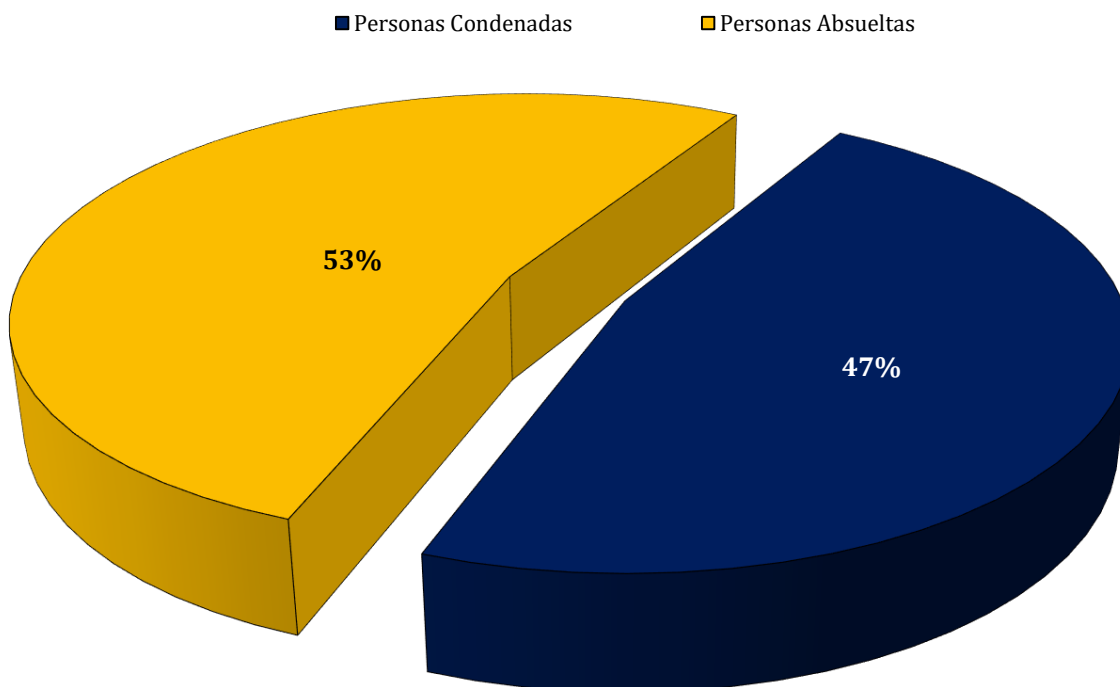
**CUADRO 7. SENTENCIAS POR PERSONAS SEGÚN FALLO EN LA FISCALÍA SUPERIOR ESPECIALIZADA
ANTICORRUPCIÓN EN EL SISTEMA MIXTO INQUISITIVO
DEL 1 DE ENERO AL 31 DE OCTUBRE DE 2025 (P)**

Personas Según Fallo	Número	%
<u>TOTAL...</u>	<u>428</u>	<u>100%</u>
Personas Condenadas	202	47%
Personas Absueltas	226	53%

(P) Cifras preliminares.

Fuente: Ministerio Público, Fiscalía Superior Especializada Anticorrupción.

**Gráfica 7. SENTENCIA POR PERSONAS EN LA FISCALÍA SUPERIOR ESPECIALIZADA
ANTICORRUPCIÓN SEGÚN FALLO: DEL 1 DE ENERO AL 31 DE OCTUBRE DE 2025 (P)**



(P) Cifras preliminares.

Fuente: Ministerio Público, Fiscalía Superior Especializada Anticorrupción.