



**MINISTERIO PÚBLICO
PROCURADURÍA GENERAL DE LA NACIÓN**

**CUADRO 1. MOVIMIENTOS DE EXPEDIENTES Y CARPETAS EN
LA FISCALÍA SUPERIOR ESPECIALIZADA ANTICORRUPCIÓN
DEL 1 DE ENERO AL 30 DE NOVIEMBRE DE 2025 (P)**

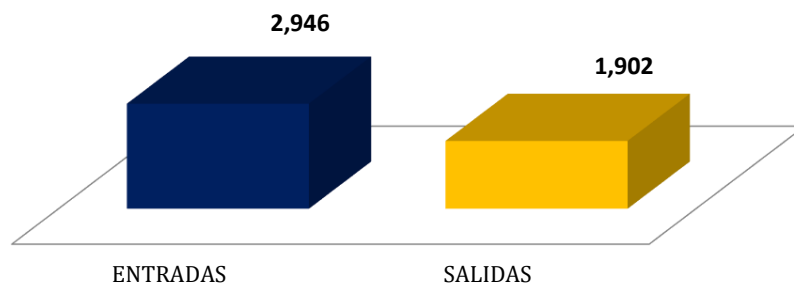
Movimiento de Expedientes y Carpetas	Total
Entradas Totales	2,946
Entradas Primer Ingreso ⁽¹⁾	2,942
Penales Adjudicados Por El Juzgado	0
Entradas Prorroga	1
Entradas Reapertura	1
Entradas Reingreso	2
Salidas Totales	1,902

(1) Son entradas que corresponde al Sistema Penal Acusatorio.

(P) Cifras preliminares.

Fuente: Ministerio Público, Fiscalía Superior Especializada Anticorrupción.

**Gráfica 1. MOVIMIENTOS DE EXPEDIENTES Y CARPETAS EN LA FISCALÍA
SUPERIOR ESPECIALIZADA ANTICORRUPCIÓN: DEL 1 DE ENERO AL 30 DE
NOVIEMBRE 2025(P)**



(P) Cifras preliminares.

Fuente: Ministerio Público, Fiscalía Superior Especializada Anticorrupción.



MINISTERIO PÚBLICO
PROCURADURÍA GENERAL DE LA NACIÓN
CUADRO 2. CANTIDAD DE AUDIENCIAS REALIZADAS EN LA FISCALÍA
SUPERIOR ESPECIALIZADA ANTICORRUPCIÓN, SEGÚN SISTEMA
DEL 1 DE ENERO AL 30 DE NOVIEMBRE DE 2025 (P)

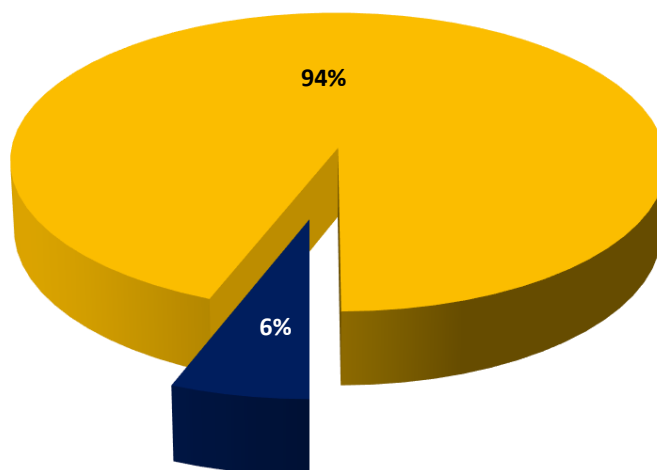
Tipo de Sistema	Total	%
TOTAL...	2.128	100.0%
Sistema Mixto Inquisitivo	127	6%
Sistema Penal Acusatorio	2,001	94%

(P) Cifras preliminares.

Fuente: Ministerio Público, Fiscalía Superior Especializada Anticorrupción.

Gráfica 2. PORCENTAJE DE AUDIENCIA REALIZADAS POR LA FISCALÍA SUPERIOR
ESPECIALIZADA ANTICORRUPCIÓN SEGÚN SISTEMA:
DEL 1 DE ENERO AL 30 DE NOVIEMBRE 2025

■ Sistema Mixto Inquisitivo ■ Sistema Penal Acusatorio



(P) Cifras preliminares.

Fuente: Ministerio Público, Fiscalía Superior Especializada Anticorrupción.



**MINISTERIO PÚBLICO
PROCURADURÍA GENERAL DE LA NACIÓN**

**CUADRO 3. ENTRADAS DE PRIMER INGRESO SEGÚN DELITO GENÉRICO EN
LA FISCALÍA SUPERIOR ESPECIALIZADA ANTICORRUPCIÓN**

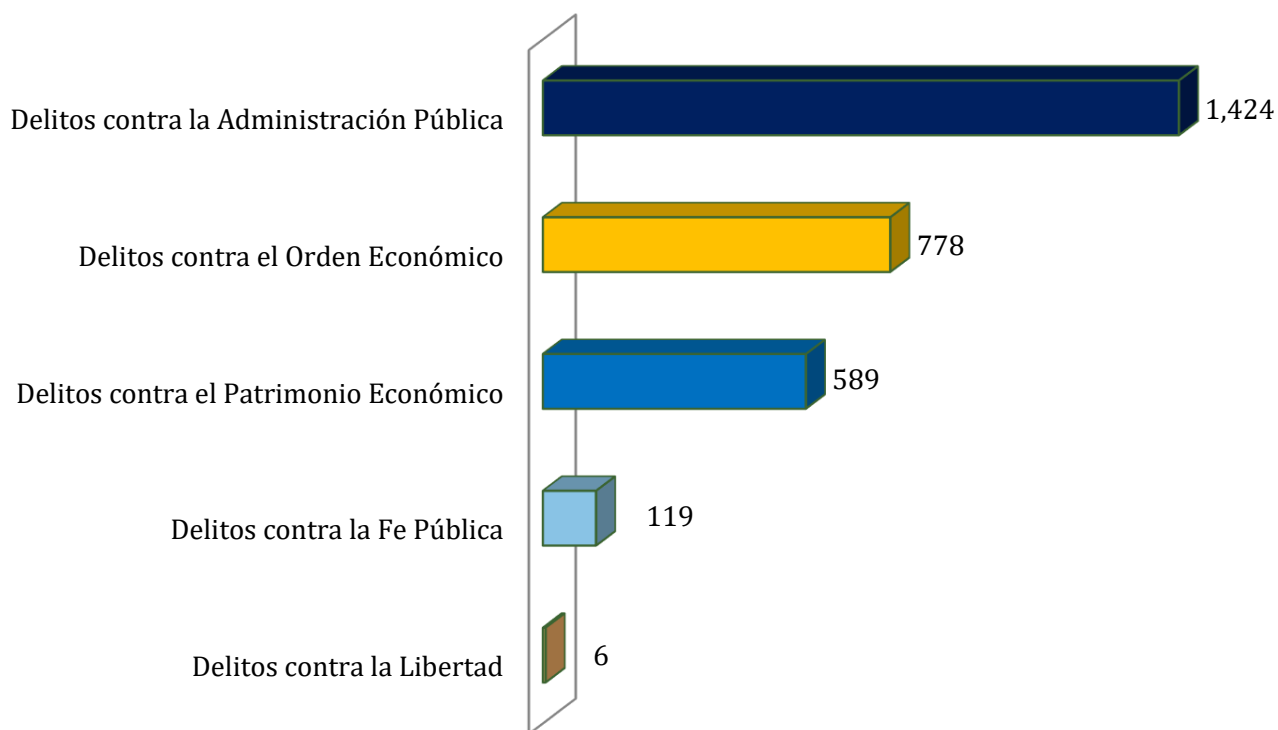
DEL 1 DE ENERO AL 30 DE NOVIEMBRE DE 2025 (P)

Tipos de Delito Genérico	Número	%
<u>TOTAL...</u>	<u>2,942</u>	<u>100%</u>
Delitos contra la Libertad	6	0.2%
Delitos contra la Vida y la Integridad Personal	12	0.4%
Delitos contra la Fe Pública	119	4.0%
Delitos contra el Patrimonio Económico	589	20.0%
Delitos contra el Orden Económico	778	26.4%
Delitos contra la Administración Pública	1,424	48.4%
Otros Delitos ⁽¹⁾	14	0.5%

(P) Cifras preliminares..

Fuente: Ministerio Público, Fiscalía Superior Especializada Anticorrupción.

**Gráfica 3. NÚMERO DE ENTRADAS DE PRIMER INGRESO EN LA FISCALÍA SUPERIOR
ESPECIALIZADA ANTICORRUPCIÓN SEGÚN DELITOS GENÉRICOS:
DEL 1 DE ENERO AL 30 DE NOVIEMBRE 2025(P)**



(P) Cifras preliminares.

Fuente: Ministerio Público, Fiscalía Superior Especializada Anticorrupción.



**MINISTERIO PÚBLICO
PROCURADURÍA GENERAL DE LA NACIÓN**

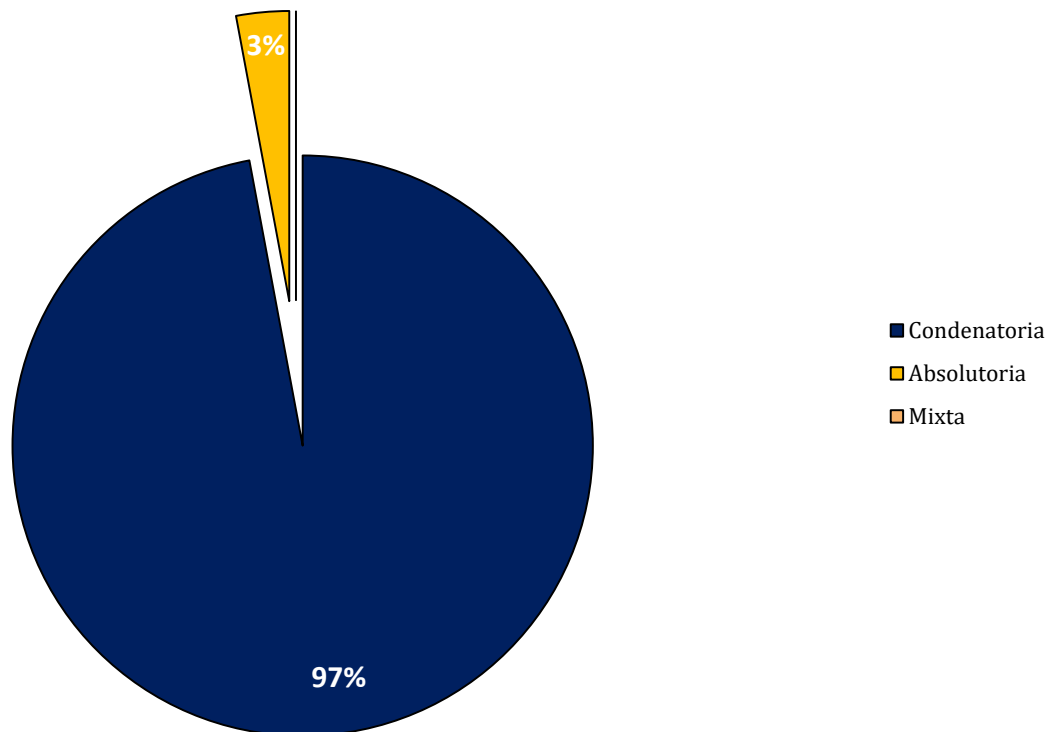
**CUADRO 4. SENTENCIAS SEGÚN FALLO EN LA FISCALÍA SUPERIOR ESPECIALIZADA
ANTICORRUPCIÓN EN EL SISTEMA PENAL ACUSATORIO
DEL 1 DE ENERO AL 30 DE NOVIEMBRE DE 2025 (P)**

Tipo de Sentencias	Total	%
<u>TOTAL...</u>	<u>102</u>	<u>100.0%</u>
Condenatoria	99	97%
Absolutoria	3	3%
Mixta	0	0%

(P) Cifras preliminares.

Fuente: Ministerio Público, Fiscalía Superior Especializada Anticorrupción.

**Gráfica 4. SENTENCIAS DE LA FISCALÍA SUPERIOR ESPECIALIZADA ANTICORRUPCIÓN
SEGÚN FALLO: DEL 1 DE ENERO AL 30 DE NOVIEMBRE 2025(P)**



(P) Cifras preliminares.

Fuente: Ministerio Público, Fiscalía Superior Especializada Anticorrupción.



MINISTERIO PÚBLICO

PROCURADURÍA GENERAL DE LA NACIÓN

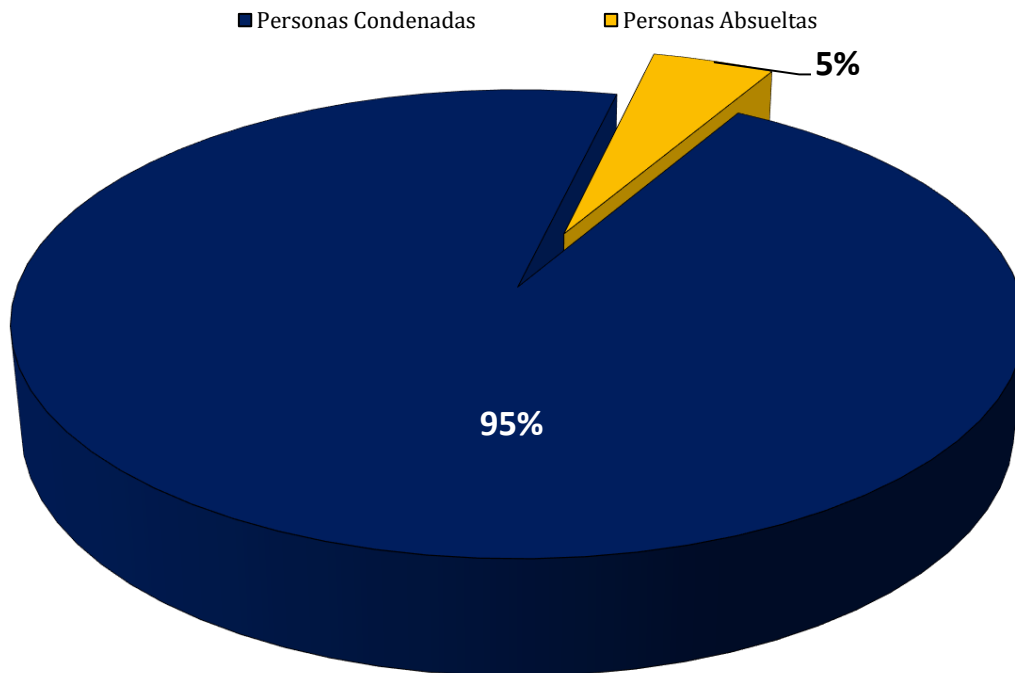
**CUADRO 5. SENTENCIAS POR PERSONAS SEGÚN FALLO EN LA FISCALÍA SUPERIOR ESPECIALIZADA
ANTICORRUPCIÓN EN EL SISTEMA PENAL ACUSATORIO
DEL 1 DE ENERO AL 30 DE NOVIEMBRE DE 2025 (P)**

Personas Según Fallo	Número	%
<u>TOTAL...</u>	<u>107</u>	<u>100%</u>
Personas Condenadas	102	95%
Personas Absueltas	5	5%

(P) Cifras preliminares.

Fuente: Ministerio Público, Fiscalía Superior Especializada Anticorrupción.

**Gráfica 5. SENTENCIA POR PERSONAS EN LA FISCALÍA SUPERIOR ESPECIALIZADA
ANTICORRUPCIÓN SEGÚN FALLO: DEL 1 DE ENERO AL 30 DE NOVIEMBRE 2025(P)**



(P) Cifras preliminares.

Fuente: Ministerio Público, Fiscalía Superior Especializada Anticorrupción.



**MINISTERIO PÚBLICO
PROCURADURÍA GENERAL DE LA NACIÓN**

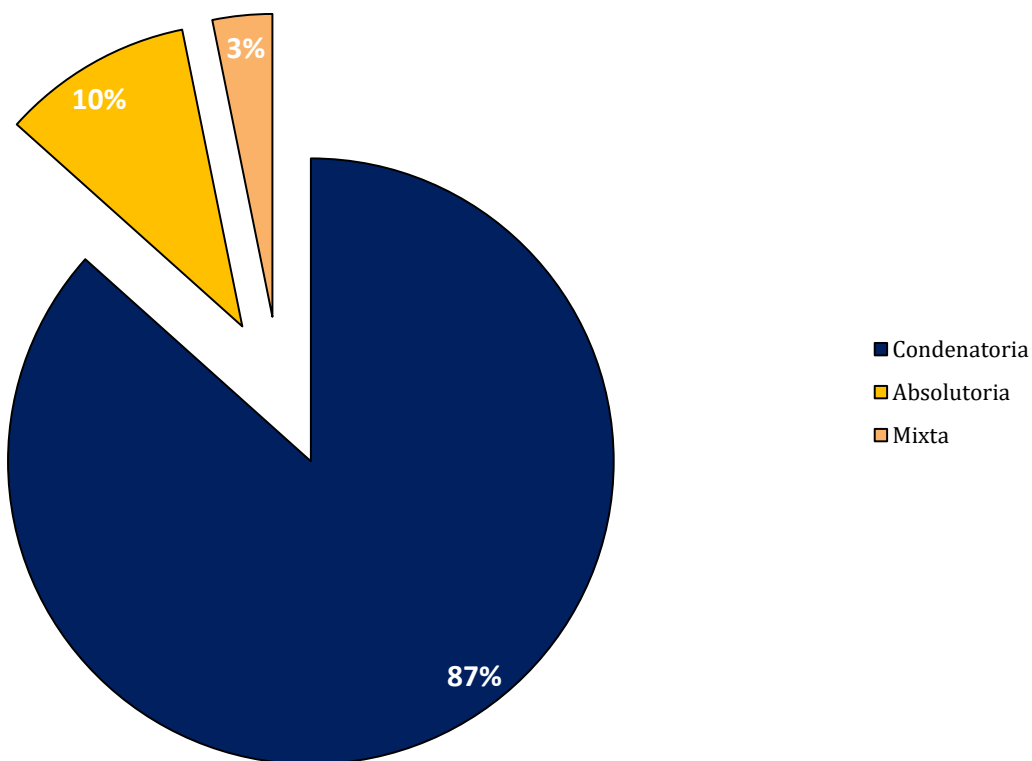
**CUADRO 6. SENTENCIAS SEGÚN FALLO EN LA FISCALÍA SUPERIOR ESPECIALIZADA
ANTICORRUPCIÓN EN EL SISTEMA MIXTO INQUISITIVO
DEL 1 DE ENERO AL 30 DE NOVIEMBRE DE 2025 (P)**

Tipo de Sentencias	Total	%
<u>TOTAL...</u>	<u>157</u>	<u>100.0%</u>
Condenatoria	136	87%
Absolutoria	16	10%
Mixta	5	3%

(P) Cifras preliminares.

Fuente: Ministerio Público, Fiscalía Superior Especializada Anticorrupción.

**Gráfica 6. SENTENCIAS DE LA FISCALÍA SUPERIOR ESPECIALIZADA ANTICORRUPCIÓN
SEGÚN FALLO: DEL 1 DE ENERO AL 30 DE NOVIEMBRE 2025(P)**



(P) Cifras preliminares.

Fuente: Ministerio Público, Fiscalía Superior Especializada Anticorrupción.



**MINISTERIO PÚBLICO
PROCURADURÍA GENERAL DE LA NACIÓN**

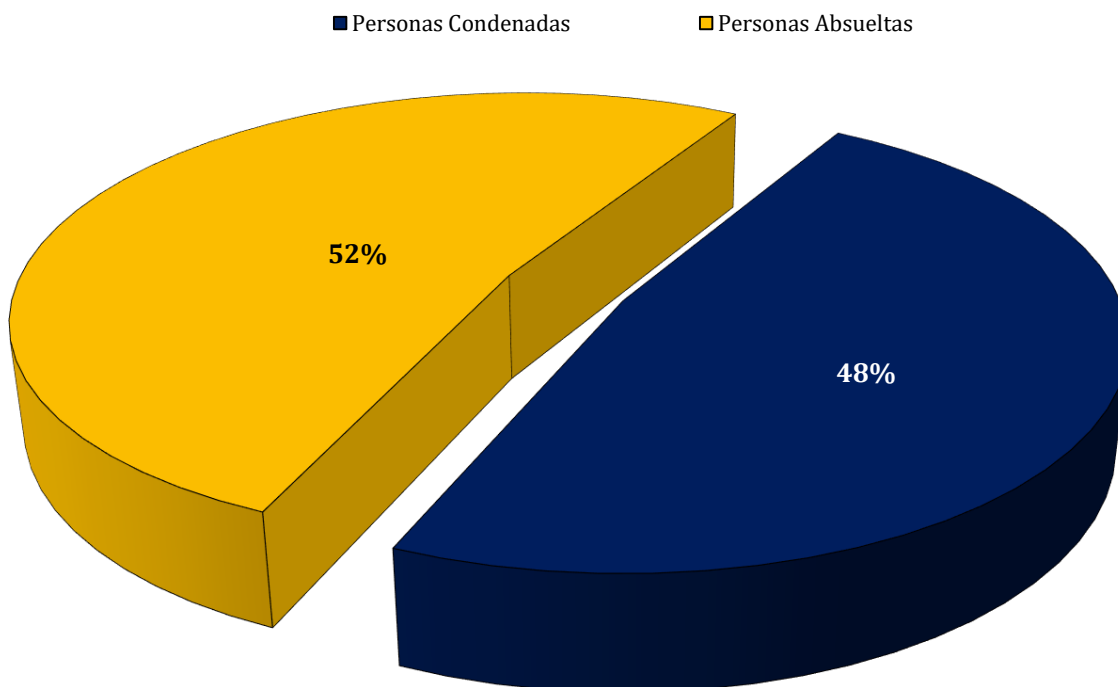
**CUADRO 7. SENTENCIAS POR PERSONAS SEGÚN FALLO EN LA FISCALÍA SUPERIOR ESPECIALIZADA
ANTICORRUPCIÓN EN EL SISTEMA MIXTO INQUISITIVO
DEL 1 DE ENERO AL 30 DE NOVIEMBRE DE 2025 (P)**

Personas Según Fallo	Número	%
<u>TOTAL...</u>	<u>446</u>	<u>100%</u>
Personas Condenadas	214	48%
Personas Absueltas	232	52%

(P) Cifras preliminares.

Fuente: Ministerio Público, Fiscalía Superior Especializada Anticorrupción.

**Gráfica 7. SENTENCIA POR PERSONAS EN LA FISCALÍA SUPERIOR ESPECIALIZADA
ANTICORRUPCIÓN SEGÚN FALLO: DEL 1 DE ENERO AL 30 DE NOVIEMBRE 2025(P)**



(P) Cifras preliminares.

Fuente: Ministerio Público, Fiscalía Superior Especializada Anticorrupción.