



**MINISTERIO PÚBLICO**  
**PROCURADURÍA GENERAL DE LA NACIÓN**  
**CUADRO 1. MOVIMIENTOS DE EXPEDIENTES Y CARPETAS EN**  
**LA FISCALÍA SUPERIOR ESPECIALIZADA ANTICORRUPCIÓN:**  
**DEL 1 DE ENERO AL 30 DE NOVIEMBRE DE 2024 (P)**

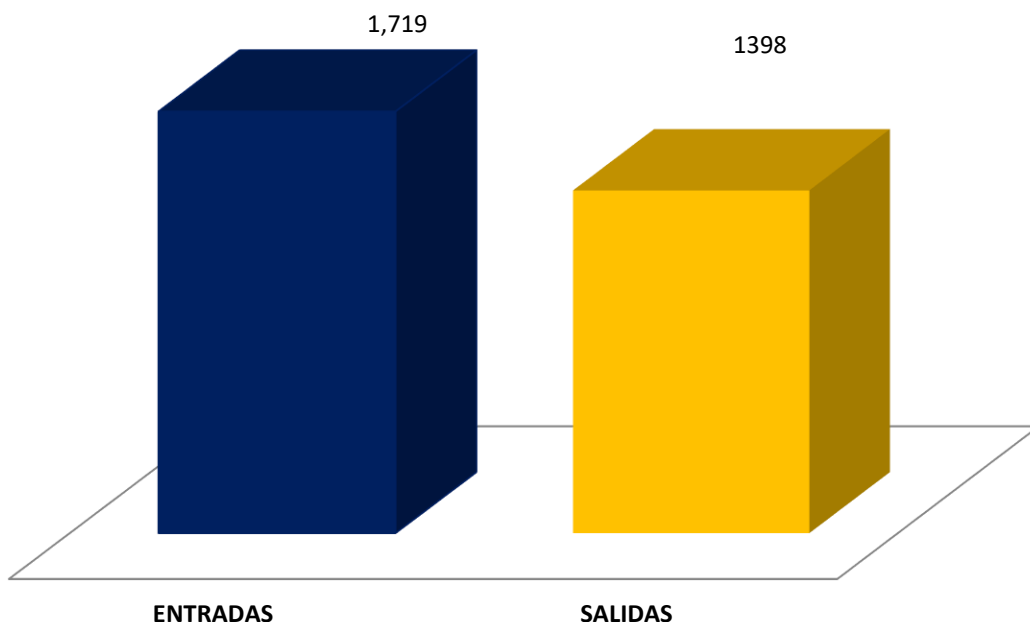
<b>MOVIMIENTO DE EXPEDIENTES Y CARPETAS</b>	<b>TOTAL</b>
<b>ENTRADAS TOTALES</b>	<b>1,726</b>
ENTRADAS PRIMER INGRESO <sup>(1)</sup>	1,719
PENALES ADJUDICADOS POR EL JUZGADO	0
ENTRADAS PRORROGA	0
ENTRADAS REAPERTURA	2
ENTRADAS REINGRESO	5
<b>SALIDAS TOTALES</b>	<b>1398</b>

(1) Son entradas que corresponde al Sistema Penal Acusatorio.

(P) Se refiere a cifras preliminares.

Fuente: Ministerio Público, Fiscalía Superior Especializada Anticorrupción.

**Gráfica 1. MOVIMIENTOS DE EXPEDIENTES Y CARPETAS EN LA FISCALÍA**  
**SUPERIOR ESPECIALIZADA ANTICORRUPCIÓN:**  
**DEL 1 DE ENERO AL 30 DE NOVIEMBRE DE 2024 (P)**



Fuente: Ministerio Público, Fiscalía Superior Especializada Anticorrupción.



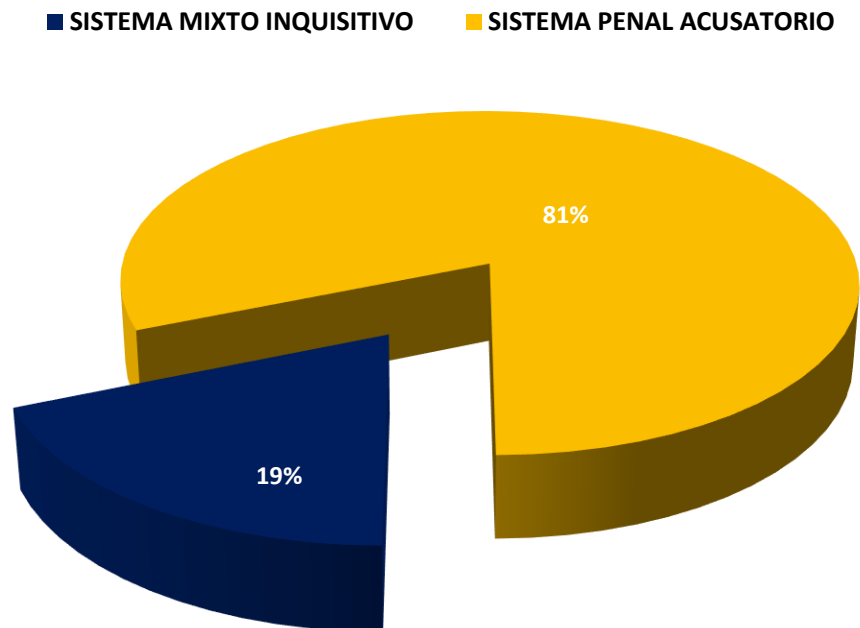
**MINISTERIO PÚBLICO  
PROCURADURÍA GENERAL DE LA NACIÓN  
CUADRO 2. CANTIDAD DE AUDIENCIAS REALIZADAS EN LA FISCALÍA  
SUPERIOR ESPECIALIZADA ANTICORRUPCIÓN , SEGÚN SISTEMA:  
DEL 1 DE ENERO AL 30 DE NOVIEMBRE DE 2024 (P)**

TIPO DE SISTEMA	TOTAL	%
<b>TOTAL</b>	<b>1,819</b>	<b><u>100%</u></b>
SISTEMA MIXTO INQUISITIVO	343	19%
SISTEMA PENAL ACUSATORIO	1,476	81%

(P) Se refiere a cifras preliminares.

Fuente: Ministerio Público, Fiscalía Superior Especializada Anticorrupción.

**Gráfica 2. PORCENTAJE DE AUDIENCIA REALIZADAS POR LA FISCALÍA  
SUPERIOR ESPECIALIZADA ANTICORRUPCIÓN SEGÚN SISTEMA:  
DEL 1 DE ENERO AL 30 DE NOVIEMBRE DE 2024 (P)**



Fuente: Ministerio Público, Fiscalía Superior Especializada Anticorrupción.



**MINISTERIO PÚBLICO  
 PROCURADURÍA GENERAL DE LA NACIÓN  
 CUADRO 3. ENTRADAS DE PRIMER INGRESO SEGÚN DELITO GENÉRICO EN  
 LA FISCALÍA SUPERIOR ESPECIALIZADA ANTICORRUPCIÓN:  
 DEL 1 DE ENERO AL 30 DE NOVIEMBRE DE 2024 (P)**

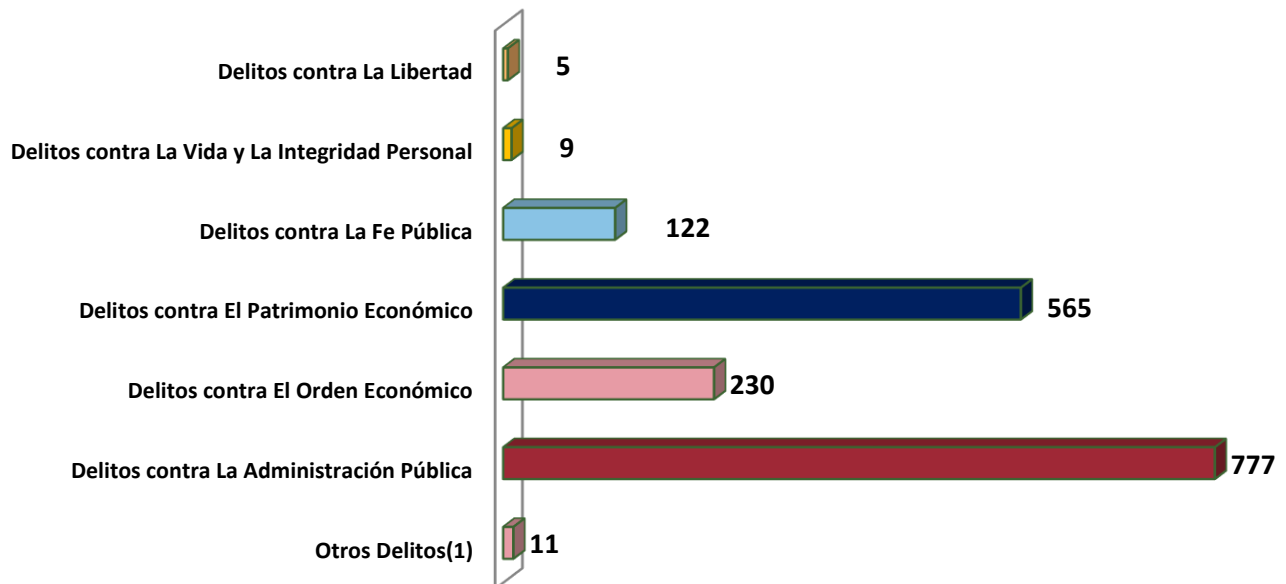
TIPOS DE DELITO GENÉRICO	NÚMERO	%
<b><u>TOTAL</u></b>	<b>1,719</b>	<b><u>100%</u></b>
Delitos contra La Libertad	5	0.3%
Delitos contra La Vida y La Integridad Personal	9	0.5%
Delitos contra La Fe Pública	122	7.1%
Delitos contra El Patrimonio Económico	565	32.9%
Delitos contra El Orden Económico	230	13.4%
Delitos contra La Administración Pública	777	45.2%
Otros Delitos <sup>(1)</sup>	11	0.6%

(1) Se refiere a otros delitos receptados en Atención Primaria de la Fiscalía Superior Especializada Anticorrupción en base al acceso a la justicia estipulado en el art.10 de la Declaración Universal de Derechos Humanos; y el art. 25 de la Convención Americana sobre Derechos Humanos; y el artículo 17 de la Constitución Nacional.

(P) Se refiere a cifras preliminares..

Fuente: Ministerio Público, Fiscalía Superior Especializada Anticorrupción.

**Gráfica 3. NÚMERO DE ENTRADAS DE PRIMER INGRESO EN LA FISCALÍA SUPERIOR ESPECIALIZADA ANTICORRUPCIÓN SEGÚN DEL DELITO GENÉRICO: DEL 1 DE ENERO AL 30 DE NOVIEMBRE DE 2024 (P)**



Fuente: Ministerio Público, Fiscalía Superior Especializada Anticorrupción.



MINISTERIO PÚBLICO

PROCURADURÍA GENERAL DE LA NACIÓN

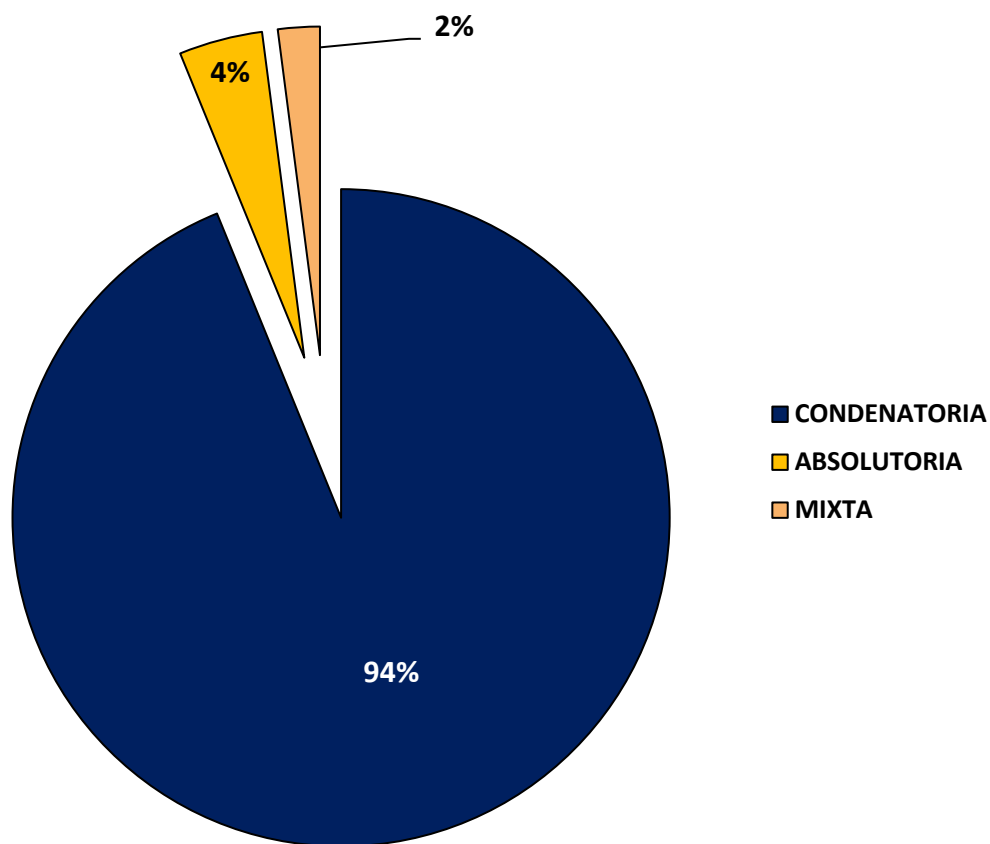
CUADRO 4. SENTENCIAS SEGÚN FALLO EN LA FISCALÍA SUPERIOR ESPECIALIZADA ANTICORRUPCIÓN:  
DEL 1 DE ENERO AL 30 DE NOVIEMBRE DE 2024 (P)

TIPO DE SENTENCIAS	TOTAL	%
<b><u>TOTAL</u></b>	<b><u>146</u></b>	<b><u>100.0%</u></b>
CONDENATORIA	137	94%
ABSOLUTORIA	6	4%
MIXTA	3	2%

(P) Se refiere a cifras preliminares.

Fuente: Ministerio Público, Fiscalía Superior Especializada Anticorrupción.

Gráfica 4. SENTENCIAS SEGÚN FALLO EN LA FISCALÍA SUPERIOR ESPECIALIZADA  
ANTICORRUPCIÓN: DEL 1 DE ENERO AL 30 DE NOVIEMBRE DE 2024 (P)



Fuente: Ministerio Público, Fiscalía Superior Especializada Anticorrupción.



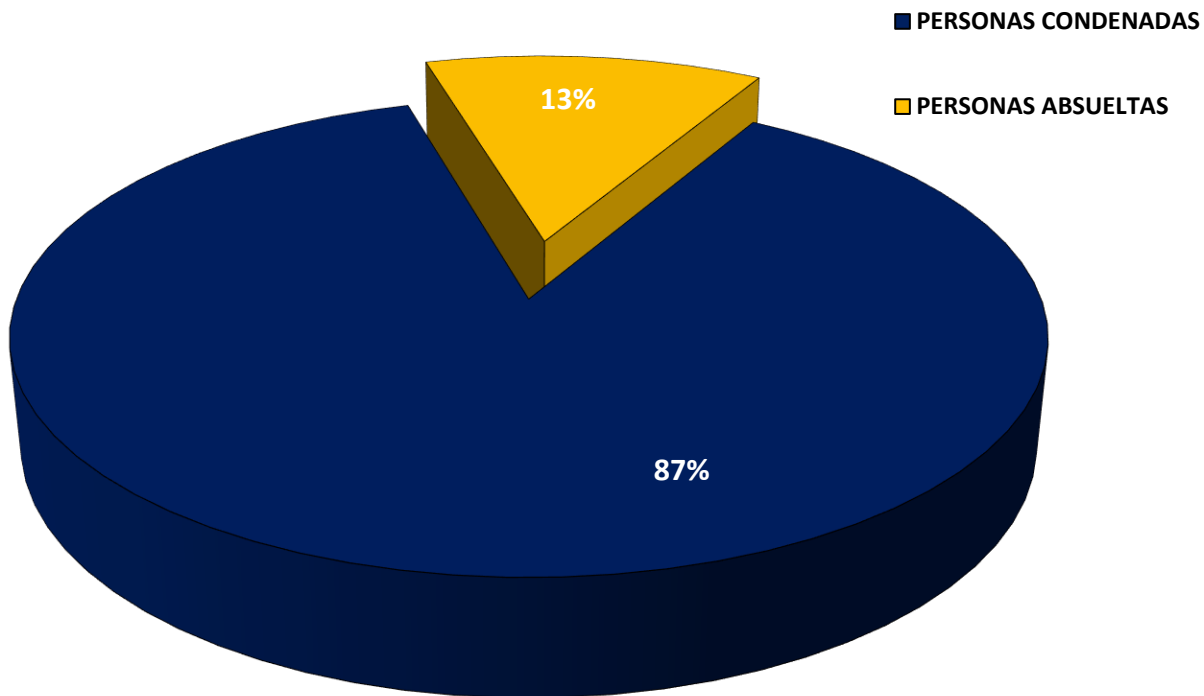
**MINISTERIO PÚBLICO  
PROCURADURÍA GENERAL DE LA NACIÓN  
CUADRO 5. SENTENCIAS POR PERSONAS SEGÚN FALLO EN  
LA FISCALÍA SUPERIOR ESPECIALIZADA ANTICORRUPCIÓN:  
DEL 1 DE ENERO AL 30 DE NOVIEMBRE DE 2024 (P)**

PERSONAS SEGÚN FALLO	NÚMERO	%
<b><u>TOTAL</u></b>	<b><u>212</u></b>	<b><u>100%</u></b>
PERSONAS CONDENADAS	185	87%
PERSONAS ABSUELTAS	27	13%

(P) Se refiere a cifras preliminares.

Fuente: Ministerio Público, Fiscalía Superior Especializada Anticorrupción.

**Gráfica 5. SENTENCIA POR PERSONAS EN LA FISCALÍA SUPERIOR ESPECIALIZADA  
ANTICORRUPCIÓN SEGÚN FALLO:  
DEL 1 DE ENERO AL 30 DE NOVIEMBRE DE 2024 (P)**



Fuente: Ministerio Público, Fiscalía Superior Especializada Anticorrupción.