



**MINISTERIO PÚBLICO  
PROCURADURÍA GENERAL DE LA NACIÓN**

**CUADRO 1. MOVIMIENTOS DE EXPEDIENTES Y CARPETAS EN  
LA FISCALÍA SUPERIOR ESPECIALIZADA ANTICORRUPCIÓN  
DEL 1 DE ENERO AL 31 DE MARZO DE 2025 (P)**

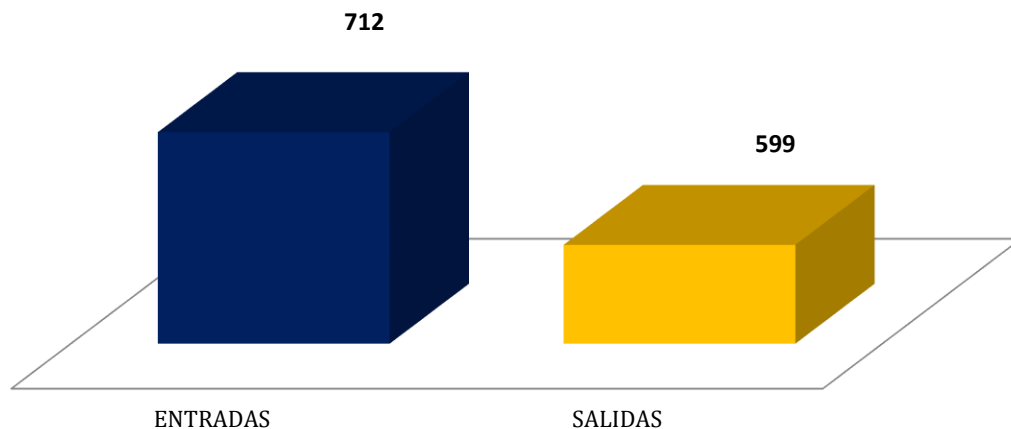
Movimiento de Expedientes y Carpetas	Total
<b>Entradas Totales</b>	<b>712</b>
Entradas Primer Ingreso <sup>(1)</sup>	<b>708</b>
Penales Adjudicados Por El Juzgado	<b>0</b>
Entradas Prorroga	<b>1</b>
Entradas Reapertura	<b>1</b>
Entradas Reingreso	<b>2</b>
<b>Salidas Totales</b>	<b>599</b>

(1) Son entradas que corresponde al Sistema Penal Acusatorio.

(P) Cifras preliminares.

Fuente: Ministerio Público, Fiscalía Superior Especializada Anticorrupción.

Gráfica 1. MOVIMIENTOS DE EXPEDIENTES Y CARPETAS EN LA FISCALÍA SUPERIOR ESPECIALIZADA ANTICORRUPCIÓN: DEL 1 DE ENERO AL 31 DE MARZO DE 2025 (P)



(P) Cifras preliminares.

Fuente: Ministerio Público, Fiscalía Superior Especializada Anticorrupción.



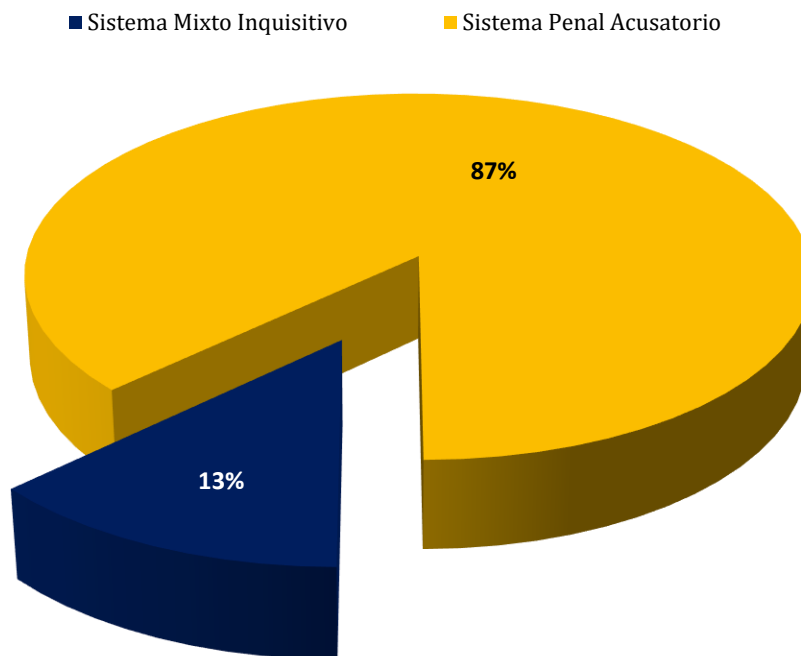
**MINISTERIO PÚBLICO**  
**PROCURADURÍA GENERAL DE LA NACIÓN**  
**CUADRO 2. CANTIDAD DE AUDIENCIAS REALIZADAS EN LA FISCALÍA**  
**SUPERIOR ESPECIALIZADA ANTICORRUPCIÓN, SEGÚN SISTEMA**  
**DEL 1 DE ENERO AL 31 DE MARZO DE 2025 (P)**

Tipo de Sistema	Total	%
<b>TOTAL...</b>	<b>369</b>	<b>100.0%</b>
Sistema Mixto Inquisitivo	48	13%
Sistema Penal Acusatorio	321	87%

(P) Cifras preliminares.

Fuente: Ministerio Público, Fiscalía Superior Especializada Anticorrupción.

Gráfica 2. PORCENTAJE DE AUDIENCIA REALIZADAS POR LA FISCALÍA SUPERIOR  
ESPECIALIZADA ANTICORRUPCIÓN SEGÚN SISTEMA:  
DEL 1 DE ENERO AL 31 DE MARZO DE 2025 (P)



(P) Cifras preliminares.

Fuente: Ministerio Público, Fiscalía Superior Especializada Anticorrupción.



**MINISTERIO PÚBLICO  
PROCURADURÍA GENERAL DE LA NACIÓN**

**CUADRO 3. ENTRADAS DE PRIMER INGRESO SEGÚN DELITO GENÉRICO EN  
LA FISCALÍA SUPERIOR ESPECIALIZADA ANTICORRUPCIÓN**

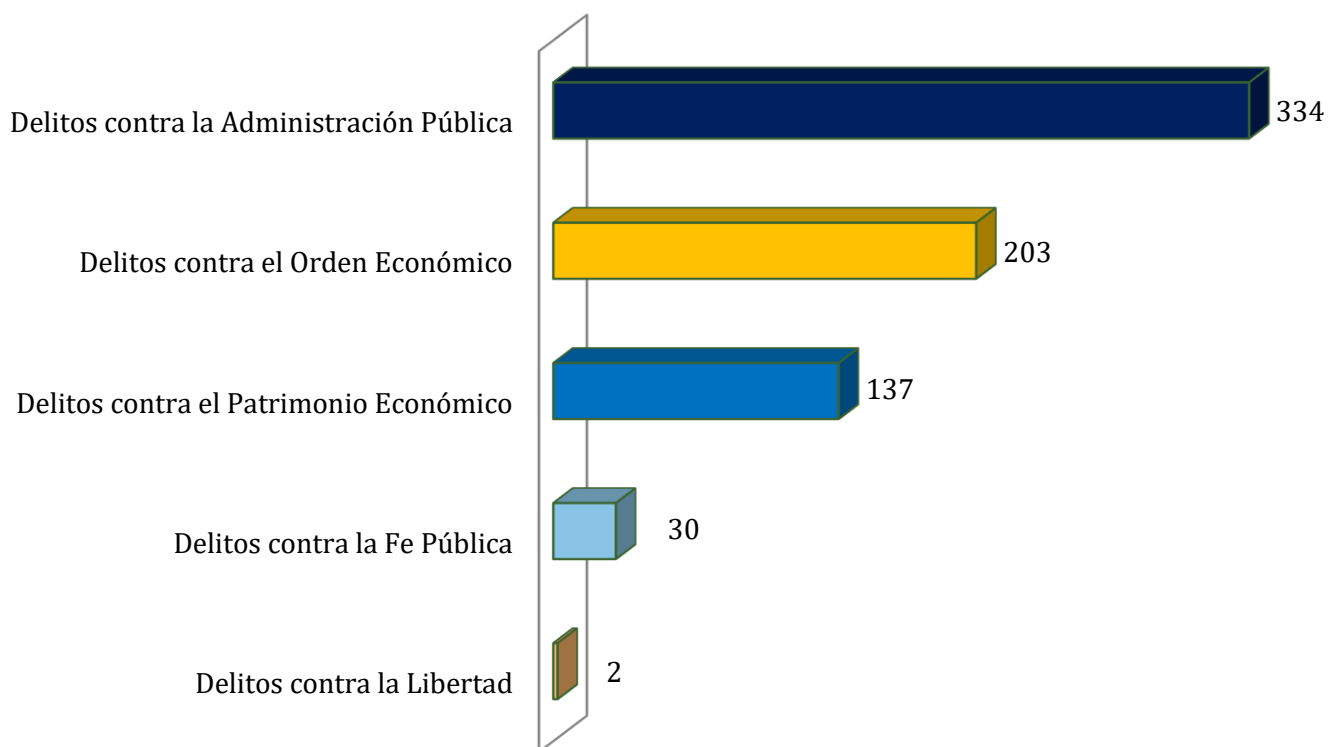
DEL 1 DE ENERO AL 31 DE MARZO DE 2025 (P)

Tipos de Delito Genérico	Número	%
<b>TOTAL...</b>	<b>707</b>	<b>100%</b>
Delitos contra la Libertad	2	0.3%
Delitos contra la Vida y la Integridad Personal	1	0.1%
Delitos contra la Fe Pública	30	4.2%
Delitos contra el Patrimonio Económico	137	19.4%
Delitos contra el Orden Económico	203	28.7%
Delitos contra la Administración Pública	334	47.2%

(P) Cifras preliminares..

Fuente: Ministerio Público, Fiscalía Superior Especializada Anticorrupción.

**Gráfica 3. NÚMERO DE ENTRADAS DE PRIMER INGRESO EN LA FISCALÍA SUPERIOR  
ESPECIALIZADA ANTICORRUPCIÓN SEGÚN DELITOS GENÉRICOS:  
DEL 1 DE ENERO AL 31 DE MARZO DE 2025 (P)**



(P) Cifras preliminares.

Fuente: Ministerio Público, Fiscalía Superior Especializada Anticorrupción.



**MINISTERIO PÚBLICO  
PROCURADURÍA GENERAL DE LA NACIÓN**

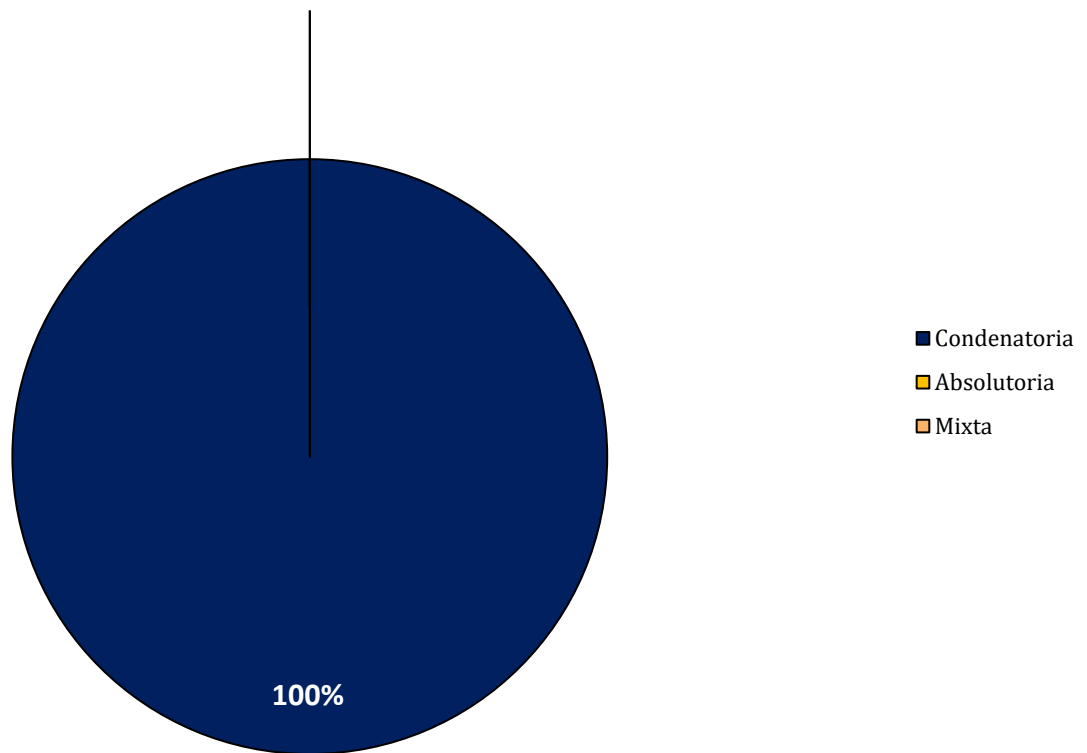
**CUADRO 4. SENTENCIAS SEGÚN FALLO EN LA FISCALÍA SUPERIOR ESPECIALIZADA  
ANTICORRUPCIÓN EN EL SISTEMA PENAL ACUSATORIO  
DEL 1 DE ENERO AL 31 DE MARZO DE 2025 (P)**

Tipo de Sentencias	Total	%
<b><u>TOTAL...</u></b>	<b><u>28</u></b>	<b><u>100.0%</u></b>
Condenatoria	<b>28</b>	100%
Absolutoria	<b>0</b>	0%
Mixta	<b>0</b>	0%

(P) Cifras preliminares.

Fuente: Ministerio Público, Fiscalía Superior Especializada Anticorrupción.

**Gráfica 4. SENTENCIAS DE LA FISCALÍA SUPERIOR ESPECIALIZADA ANTICORRUPCIÓN  
SEGÚN FALLO: DEL 1 DE ENERO AL 31 DE MARZO DE 2025 (P)**



(P) Cifras preliminares.

Fuente: Ministerio Público, Fiscalía Superior Especializada Anticorrupción.



**MINISTERIO PÚBLICO  
PROCURADURÍA GENERAL DE LA NACIÓN**

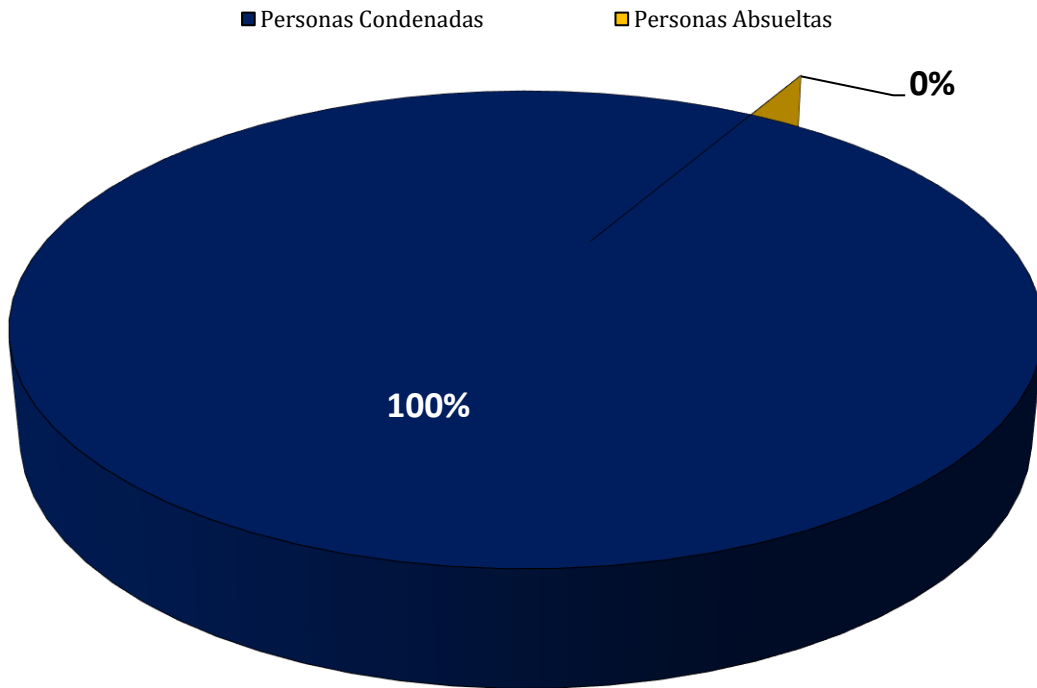
**CUADRO 5. SENTENCIAS POR PERSONAS SEGÚN FALLO EN LA FISCALÍA SUPERIOR ESPECIALIZADA  
ANTICORRUPCIÓN EN EL SISTEMA PENAL ACUSATORIO  
DEL 1 DE ENERO AL 31 DE MARZO DE 2025 (P)**

Personas Según Fallo	Número	%
<b>TOTAL...</b>	<b>28</b>	<b>100%</b>
Personas Condenadas	28	100%
Personas Absueltas	0	0%

(P) Cifras preliminares.

Fuente: Ministerio Público, Fiscalía Superior Especializada Anticorrupción.

**Gráfica 5. SENTENCIA POR PERSONAS EN LA FISCALÍA SUPERIOR ESPECIALIZADA  
ANTICORRUPCIÓN SEGÚN FALLO: DEL 1 DE ENERO AL 31 DE MARZO DE 2025 (P)**



(P) Cifras preliminares.

Fuente: Ministerio Público, Fiscalía Superior Especializada Anticorrupción.



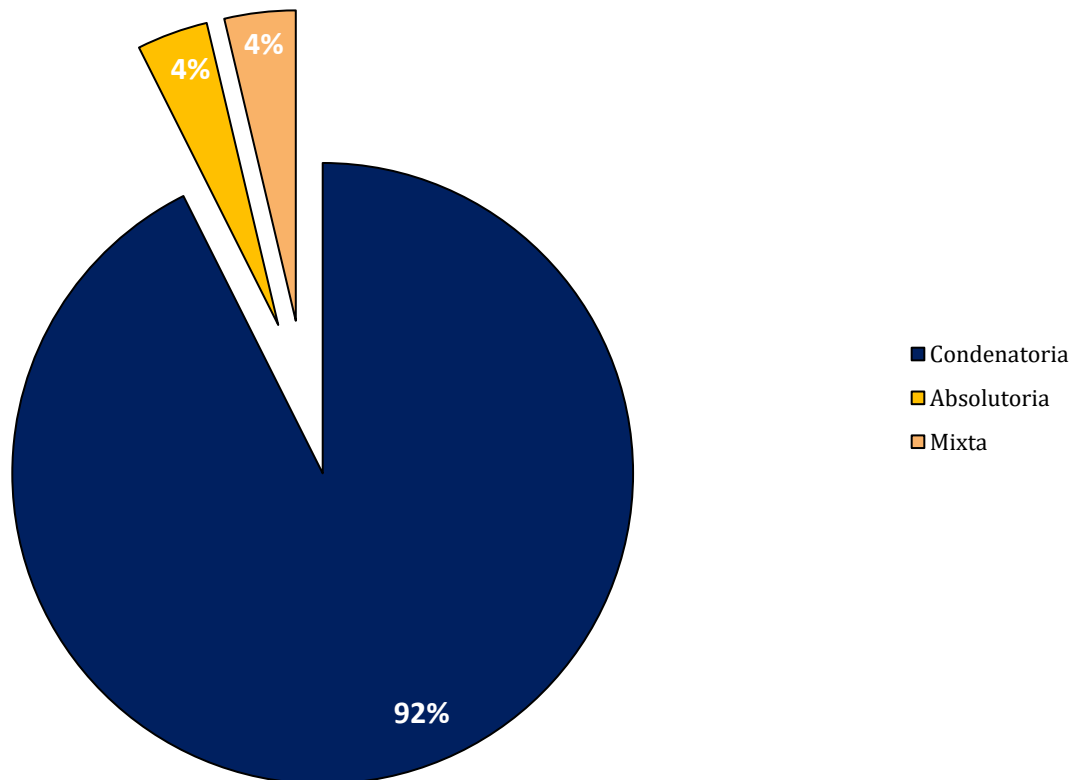
**MINISTERIO PÚBLICO  
PROCURADURÍA GENERAL DE LA NACIÓN**  
CUADRO 6. SENTENCIAS SEGÚN FALLO EN LA FISCALÍA SUPERIOR ESPECIALIZADA  
ANTICORRUPCIÓN EN EL SISTEMA MIXTO INQUISITIVO  
DEL 1 DE ENERO AL 31 DE MARZO DE 2025 (P)

Tipo de Sentencias	Total	%
<b>TOTAL...</b>	<b>54</b>	<b>100.0%</b>
Condenatoria	50	93%
Absolutoria	2	4%
Mixta	2	4%

(P) Cifras preliminares.

Fuente: Ministerio Público, Fiscalía Superior Especializada Anticorrupción.

Gráfica 6. SENTENCIAS DE LA FISCALÍA SUPERIOR ESPECIALIZADA ANTICORRUPCIÓN  
SEGÚN FALLO: DEL 1 DE ENERO AL 31 DE MARZO DE 2025 (P)



(P) Cifras preliminares.

Fuente: Ministerio Público, Fiscalía Superior Especializada Anticorrupción.



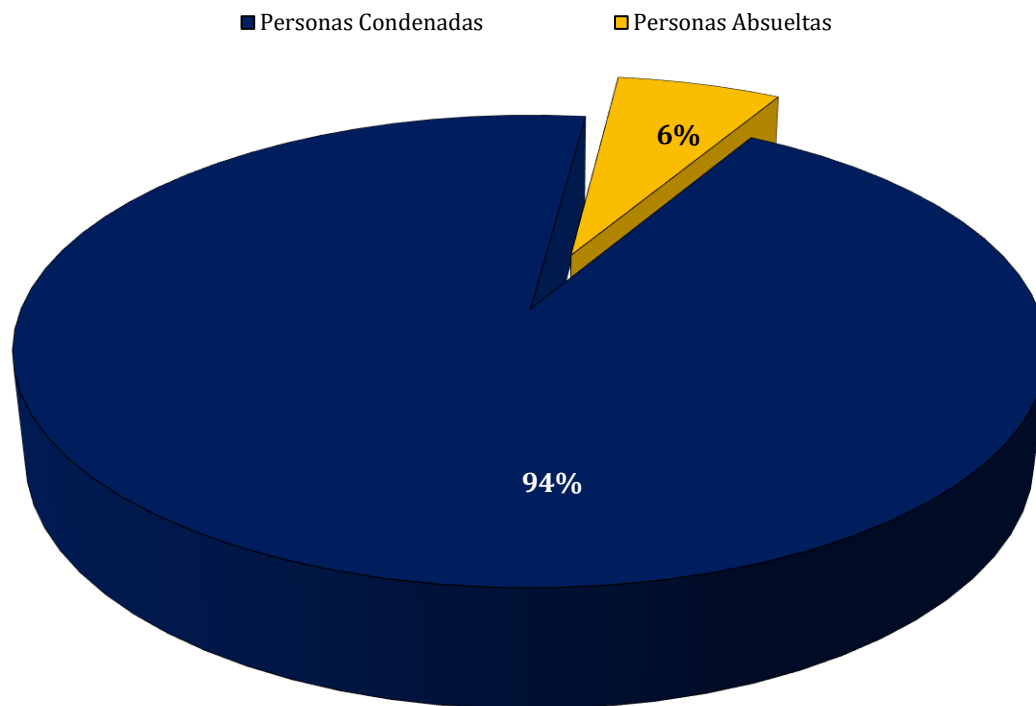
**MINISTERIO PÚBLICO**  
**PROCURADURÍA GENERAL DE LA NACIÓN**  
CUADRO 7. SENTENCIAS POR PERSONAS SEGÚN FALLO EN LA FISCALÍA SUPERIOR ESPECIALIZADA  
ANTICORRUPCIÓN EN EL SISTEMA MIXTO INQUISITIVO  
DEL 1 DE ENERO AL 31 DE MARZO DE 2025 (P)

Personas Según Fallo	Número	%
<b>TOTAL...</b>	<b>111</b>	<b>100%</b>
Personas Condenadas	104	94%
Personas Absueltas	7	6%

(P) Cifras preliminares.

Fuente: Ministerio Público, Fiscalía Superior Especializada Anticorrupción.

Gráfica 7. SENTENCIA POR PERSONAS EN LA FISCALÍA SUPERIOR ESPECIALIZADA  
ANTICORRUPCIÓN SEGÚN FALLO: DEL 1 DE ENERO AL 31 DE MARZO DE 2025 (P)



(P) Cifras preliminares.

Fuente: Ministerio Público, Fiscalía Superior Especializada Anticorrupción.